

Base de dados 2008



Universidade Estadual de Maringá



GOVERNADOR DO ESTADO

Roberto Requião de Mello e Silva

SECRETÁRIO DE ESTADO DA CIÊNCIA, TECNOLOGIA E ENSINO SUPERIOR

Lygia Lumina Pupatto

UNIVERSIDADE ESTADUAL DE MARINGÁ - UEM

REITOR

Prof. Dr. Décio Sperandio

VICE-REITOR

Prof. Dr. Mário Luiz Neves de Azevedo

CHEFE DE GABINETE

Prof. Dr. Julio Santiago Prates Filho

PROCURADORA JURÍDICA

Profª. Dra. Sônia Letícia de Mello Cardoso

ASSESSOR DE PLANEJAMENTO

Prof. Dr. Paulo Moreira da Rosa

ASSESSOR DE COMUNICAÇÃO SOCIAL

Luiz Donadon Leal

PRÓ-REITOR DE ADMINISTRAÇÃO

Prof. Dr. Marcelo Soncini Rodrigues

PRÓ-REITORA DE ENSINO DE GRADUAÇÃO

Prof. Dra. Ednéia Regina Rossi

PRÓ-REITORA DE EXTENSÃO E CULTURA

Profª. Dra. Wânia Rezende Silva

PRÓ-REITOR DE PESQUISA E PÓS-GRADUAÇÃO

Prof. Dr. Nilson Evelázio de Souza

PRÓ-REITORA DE RECURSOS HUMANOS E ASSUNTOS COMUNITÁRIOS

Prof. Dra. Neuza Altoé

ESCRITÓRIO DE COOPERAÇÃO INTERNACIONAL

Profª. Dra. Elza Kimura Grimshaw

SUPERINTENDENTE DO HOSPITAL UNIVERSITÁRIO REGIONAL DE MARINGÁ

Prof. Dr. José Carlos Amador

www.uem.br

Base de dados 2008 Ano base 2007



Universidade Estadual de Maringá



UNIVERSIDADE ESTADUAL DE MARINGÁ

ASSESSORIA DE PLANEJAMENTO

Coordenadoria de Planos e Informações
Base de dados 2007 – Edição 2008

DIREITOS RESERVADOS DESTA EDIÇÃO

Universidade Estadual de Maringá

COORDENAÇÃO GERAL

Prof. MSc. Carlos Benedito Sica de Toledo - Coordenador de Planos e Informações
e-mail: sec-cpl@uem.br

EQUIPE DE ELABORAÇÃO

Carlos Benedito Sica de Toledo - Coordenador de Planos e Informações
Beatriz Brandão Assis Gonzales – Técnico Administrativo/CPL
Alessandra Cenerino – Técnico Administrativo/CPL

EDITORÇÃO

Assessoria de Comunicação Social
Luiz Donadon Leal - Assessor
Heitor Teixeira Marcon - Fotografia
Antonio Carlos Locatelli - Fotografia
André Luis Scarate - Diagramação
Mario Donadon Leal - Diagramação
Sueli do Nascimento - Revisão

DADOS INTERNACIONAIS DE CATALOGAÇÃO-NA-PUBLICAÇÃO (CIP)

(Biblioteca Central - UEM, Maringá, PR, Brasil)

Universidade Estadual de Maringá. Assessoria de Planejamento. Coordenadoria de Planos e Informações.

U58b Base de dados 2008 : ano base 2007 / coordenação geral
Carlos Benedito Sica de Toledo ; equipe de elaboração Carlos Benedito Sica de Toledo, Beatriz Brandão Assis Gonzalez, Alessandra Cenerino. – Maringá. PR : UEM-ASP, 2008.
99 p. : il. color.

Material impresso e CD-ROM

1. Universidade Estadual de Maringá - Relatório de atividades - 2007.
2. Universidade Estadual de Maringá - Dados estatísticos - 2007. I. Toledo, Carlos Benedito Sica de, coord. II. Gonzalez, Beatriz Brandão Assis. III. Cenerino, Alessandra. IV. Título.

CDD 21.ed. 378.8162

UEM

Av. Colombo, 5.790 - Zona 7 - CEP 87020-900 - Maringá - PR
Telefone: (44) 3261-4040 - Fax: (44) 3263-4242
Home page: <http://www.uem.br>

SUMÁRIO

APRESENTAÇÃO

DADOS GERAIS

- Gráfico 1 - área física dos câmpus • 9
- Gráfico 2 - convênios classificados por instituição • 9
- Área física dos câmpus • 11
- Instalações físicas • 11
- Instalações físicas do câmpus sede • 12
- Instalações físicas dos câmpus • 13
- Acervo bibliográfico • 14
- Atividades da biblioteca • 15
- Acervo bibliográfico - novas aquisições • 16
- Rede de informações interligadas • 16
- Biblioteca - periódicos • 16
- Periódicos enviados para bibliotecas dos campus • 17
- Biblioteca - serviços de intercâmbio • 17
- Periódicos recebidos por doação - intercâmbio • 17
- Produção agrícola da Fazenda Experimental de Iguatemi • 17
- Produção de esterco animal da FEI • 17
- Produção frutífera da FEI • 17
- Produção animal da FEI • 18
- Animais da FEI • 18
- Máquinas e implementos agrícolas do centro de treinamento da FEI • 18
- Restaurante Universitário • 18
- Atividades do Escritório de Cooperação Internacional • 18
- Número de crianças atendidas pela creche • 18
- Convênios por modalidade • 18
- Convênios classificados por instituição • 19
- Atividades desenvolvidas pelo NPD • 19
- Atividades desenvolvidas pelo NPD • 19
- Atividades desenvolvidas pelo Núcleo de Processamentos de Dados • 20

- Atividades desenvolvidas pelo NPD • 21
- Demonstrativo dos valores executados com bolsas • 21
- Execução orçamentária global - receitas • 21
- Investimentos de capital realizados por fonte • 22
- Execução orçamentária global - despesas • 22

RECURSOS HUMANOS

- Gráfico 3 - servidores docentes por qualificação profissional • 25
- Servidores docentes por classe de cargo x qualificação profissional x regime de trabalho • 27
- Servidores docentes por classe de cargo • 27
- Servidores docentes por classe de contrato • 28
- Distribuição dos docentes temporários por qualificação profissional • 28
- Servidores efetivos docentes por qualificação profissional e por setor • 28
- Distribuição dos docentes temporários por regime de trabalho • 29
- Servidores docentes por regime de trabalho • 29
- Servidores lotados no Colégio de Aplicação Pedagógica • 29
- Programa anual de capacitação docente por centro • 29
- Servidores e estagiários do Hospital Universitário Regional de Maringá • 30
- Servidores da Unidade de Psicologia Aplicada • 30
- Distribuição dos técnico-administrativos por classe de contrato • 30
- Distribuição dos técnico-administrativos por qualificação profissional • 31
- Distribuição dos técnico-administrativos por regime de trabalho • 31

VESTIBULAR

- Gráfico 4 - vestibular de dezembro/2007 relação candidato/vaga • 35
- Concorrência e estatística de aprovações/reprovações vestibular de inverno • 37
- Concorrência e estatística de aprovações/reprovações vestibular de verão • 39
- Perfil dos aprovados (dentro do limite de vagas) • 41
- Vestibular de julho/2007 - vagas, inscritos e relação candidato/vaga • 42
- Vestibular de dezembro/2007 - vagas, inscritos e relação candidato/vaga • 44
- EAD curso de Administração - vagas, Inscritos e relação candidato/vaga • 45
- EAD - curso normal superior - vagas, inscritos e relação candidato/vaga • 46

ENSINO

- Gráfico 5 - cursos de especialização em andamento em 2007 - total por centro • 49
- Gráfico 6 - cursos de mestrado e doutorado • 49



Listagem dos alunos ingressantes - por idade e sexo	• 51
Listagem dos matriculados e evasão	• 53
Listagem dos alunos matriculados e graduados por campus	• 55
Número de alunos matriculados e graduados	• 56
Alunos matriculados no curso básico de música por habilitação e série	• 56
Alunos matriculados no curso técnico em música por habilitação	• 56
Educação infantil, ensino fundamental, médio e profissionalizante	• 56
Resumo da forma de ingresso	• 57
Modalidades dos cursos da uem por câmpus	• 59
Educação a distância curso de Administração	• 62
Educação a distância curso Normal Superior	• 62
Projetos de ensino concluídos e em andamento, por centro/departamento	• 63
Projetos de ensino concluídos e em andamento, por centro	• 64
Cursos de especialização em andamento	• 64
Cursos de especialização concluídos	• 67
Cursos de mestrado e doutorado	• 68
Cursos de mestrado e doutorado - dados gerais	• 71
PESQUISA	
Gráfico 7 - Projetos de Iniciação Científica - CNPq	• 77
Programa de Demanda Social - bolsas	• 79
Programa Especial de Treinamento - PET	• 79
Programa anual de capacitação docente, por centro	• 79
Servidores técnico-administrativos em capacitação	• 80
Servidores técnico-administrativos titulados stricto sensu, por sexo	• 80
Projetos de Iniciação Científica - A	• 80
Projetos de Iniciação Científica - B	• 82
Publicações viabilizadas pela EDUEM	• 82
EXTENSÃO	
Gráfico 8 - atendimentos oferecidos pelo Museu Dinâmico Interdisciplinar	• 85
Gráfico 9 - atividades externas realizadas pelo MUDI	• 85
Atividades desenvolvidas pelo Serviço de Assistência Judiciária	• 87
Atendimentos oferecidos pelo MUDI	• 87
Atividades externas realizadas pelo MUDI	• 87
Coordenadoria de Serviços e Desenvolvimento Regional	• 87
Curso de treinamento a professores de ens. inf., fund., médio e educ. especial	• 87
Eventos de capacitação em parcerias a professores de ensino infantil, fundamental, médio e educação especial	• 87
Cursos de extensão oferecidos pela DCU	• 88
Atividades artísticas e culturais	• 88
Realização de cursos e eventos	• 88
Realização de cursos e eventos	• 89
Projetos de extensão	• 89
Projetos de extensão concluídos e em andamento, por centro/órgãos administrativos	• 90
Estação Climatológica Principal de Maringá	• 91
Fornecimento de dados meteorológicos, via telefone	• 91
Previsão do tempo fornecida pelo INMET e repassada pela ECM	• 91
Dados meteorológicos - período de observação	• 91
Atividades da Unidade de Produção de Medicamentos - LPEPMC	• 92
Instituto de Estudos Japoneses - 2º semestre/2007	• 92
Instituto de Estudos Japoneses - 1º semestre/2008	• 92
Museu da Bacia do Paraná	• 92
Atividades do Núcleo de Psicologia Aplicada	• 92
Pró-egresso	• 92
COMPLEXO DE SAÚDE	
Gráfico 10 - Laboratório de Ensino e Pesquisa em Análises Clínicas	• 95
Hemocentro	• 97
Hemocentro	• 97
Clínica odontológica	• 97
Hospital Universitário Regional de Maringá	• 97
Relatório de atendimentos - HUM	• 98
Unidade de Psicologia Aplicada	• 98
Laboratório de Ensino e Pesquisa em Análises Clínicas	• 98
Estatística de internamento hospitalar - HUM	• 98
RELAÇÃO DAS PRINCIPAIS SIGLAS	

APRESENTAÇÃO

No final da década de 1970, a recém-criada Universidade Estadual de Maringá realizou seu primeiro grande levantamento de dados com o objetivo de subsidiar o Projeto FAS – Fundo de Apoio Social, conseguindo assim, iniciar a construção do seu câmpus universitário com financiamento da Caixa Econômica Federal.

Anos mais tarde, em 1986, publicou-se a primeira edição do documento “Dados Estatísticos”, fruto, ainda que tardio, das despreziosas sementes plantadas durante os trabalhos realizados para a concretização do Projeto FAS.

O fruto cresceu, acompanhando a evolução por que passou esta Instituição ao longo dos anos. Tornou-se “Sinopse Estatística”, com direito a versão em cores, com fotos e encartes. Mudou de tamanho e de formato, gerando a “Base de Dados” que recentemente também recebeu sua versão em mídia digital.

Em suas mãos encontra-se um novo estágio dessa evolução editorial e, apesar de manter o mesmo nome, seu conteúdo é apresentado por meio de uma proposta moderna e inovadora.

Os antigos gráficos desenhados a mão em papel milimetrado, passados à prensa no papel vegetal, e as complicadas tabelas recheadas de números, foram substituídos, nas páginas seguintes, por uma linguagem mais clara e compatível com os dias atuais, também disponibilizada em rede mundial de computadores no endereço <http://www.asp.uem.br/cpl>.

SEJA bem-vindo à Universidade Estadual de Maringá e veja o que é possível construir com esforço, trabalho e dedicação, sempre em busca de uma Universidade de excelência, pública e gratuita.

Prof. Dr. Paulo Moreira da Rosa
Assessor de Planejamento

Prof. MSc. Carlos Benedito Sica de Toledo
Coordenador de Planos e Informações

Base de dados 2008

Universidade Estadual de Maringá

LEGENDAS

- ▶ INÍCIO - FIM ■
- ▶ INÍCIO - CONTINUA ▶▶
- ▶▶ CONTINUAÇÃO - CONTINUA ▶▶
- ▶▶ CONTINUAÇÃO - FIM ■



www.uem.br

Dados Gerais



Base de dados 2008
Universidade Estadual de Maringá



Base de dados 2008

Universidade Estadual de Maringá



www.uem.br

DADOS GERAIS

São apresentados dados referentes ao ensino, pesquisa, extensão, cultura, captação de recursos financeiros, comunidade universitária, cooperação técnico-científica, obras e melhorias, aquisição de equipamentos/veículos, e aquisição de material bibliográfico para os órgãos pertencentes a administração central.

GRÁFICO 1 - ÁREA FÍSICA DOS CÂMPUS - 2007


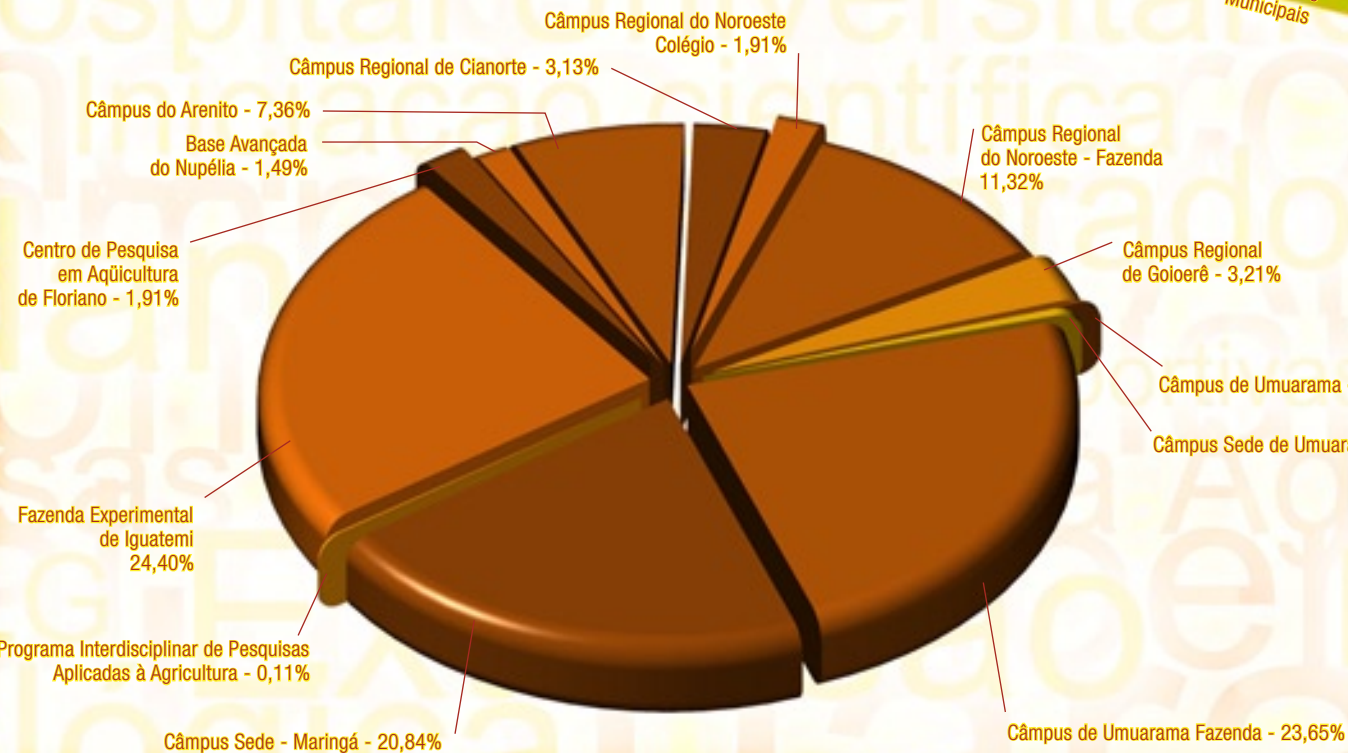


GRÁFICO 2 - CONVÊNIO CLASSIFICADOS POR INSTITUIÇÃO 2007

Base de dados 2008

Universidade Estadual de Maringá



www.uem.br

ÁREA FÍSICA DOS CÂMPUS - 2007

DENOMINAÇÃO E LOCALIZAÇÃO	2007
	M²
Câmpus Sede Maringá - PR	1.322.219,30 ⁽²⁾
Programa Interdisciplinar de Pesquisas Aplicadas à Agricultura Maringá - PR	6.768,00 ⁽³⁾
Fazenda Experimental de Iguatemi ⁽¹⁾ Distrito de Iguatemi/Maringá - PR	1.547.910,00 ⁽⁴⁾
Centro de Pesquisa em Aquicultura de Floriano ⁽¹⁾ Distrito de Floriano/Maringá - PR	121.000,00 ⁽⁷⁾
Base Avançada do Nupélia ⁽¹⁾ Porto Rico - PR	94.680,00 ⁽⁸⁾
Câmpus do Arenito ⁽¹⁾ Cidade Gaúcha - PR	467.060,00 ⁽⁶⁾
Câmpus Regional de Cianorte Cianorte - PR	198.440,00 ⁽⁷⁾
Câmpus Regional do Noroeste - Colégio ⁽¹⁾ Diamante do Norte - PR	121.000,00 ⁽⁷⁾
Câmpus Regional do Noroeste - Fazenda ⁽¹⁾ Diamante do Norte - PR	718.110,80 ⁽⁶⁾
Câmpus Regional de Goioerê Goioerê - PR	203.691,40 ⁽⁶⁾
Câmpus de Umuarama - Sesi Umuarama - PR	11.989,97 ⁽⁷⁾
Câmpus Sede de Umuarama Umuarama - PR	30.942,70 ⁽⁵⁾
Câmpus de Umuarama - Fazenda Umuarama - PR	1.500.400,00 ⁽⁵⁾
TOTAL	6.344.212,17

FONTE: PCU/DOP/PTO
Os dados desta tabela são de até dezembro de 2007.
Data: março de 2008.

- (1) Propriedade rural.
- (2) Área doada. Inclui área a escriturar (lotes 19 e 22 - Q90), já em uso pela UEM. Não inclui as outras áreas a indenizar de parte dos lotes 21, 22, 23 e 24.
- (3) Cessão de uso - termo de cooperação técnica no período de 12/04/94 a 11/04/2004.
- (4) Área adquirida.
- (5) Área doada, a escriturar.
- (6) Área doada, escriturada.
- (7) Área cedida em regime de comodato.
- (8) Área doada de 6.413,00 e adquirida de 88.267,00, escrituradas.

INSTALAÇÕES FÍSICAS - 2007

LOCALIZAÇÃO	INSTALAÇÕES 2007 (EM M²)		
	COBERTA	DESCO- BERTA	TOTAL
CÂMPUS SEDE			
Definitivas	106.203,42	36.797,16	143.000,58
Provisórias	25.966,04	1.828,00	27.794,04
Diversos ⁽¹⁾	605,60		605,60
CÂMPUS REGIONAL DE GOIOERÊ	3.402,13		3.402,13
CÂMPUS REGIONAL DE CIANORTE	2.440,12		2.440,12
CÂMPUS REGIONAL DO NOROESTE - DIAMANTE DO NORTE			
Colégio (cedido)	14.435,29	7.080,00	21.515,29
Fazenda	634,57		634,57
CÂMPUS DO ARENITO - CIDADE GAÚCHA	2.761,57		2.761,57
BASE AVANÇADA DO NUPÉLIA - PORTO RICO	995,19		995,19
FAZENDA EXPERIMENTAL DE IGUATEMI - IGUATEMI	7.420,59	4.584,69	12.005,28
CENTRO DE PESQUISA EM AQUICULTURA - FLORIANO	195,04	5.680,00	5.875,04
PROPAGRI - PROG. INTERD. DE PESQ. APLIC. À AGRIC. - MGÁ	1.016,17		1.016,17
CÂMPUS DE UMUARAMA			
Sede	4.778,43		4.778,43
Sesi (comodato)	3.208,50		3.208,50
TOTAL	174.062,66	55.969,85	230.032,51

FONTE: PCU/DOP/PTO

(1) Instalações cedidas por terceiros e as alugadas pela UEM.

(2) Retirada área de 5.984,81 m² das instalações do Centro Tecnológico de Maringá - CTM, cedidas por terceiros à UEM, por término de Cessão de uso - Termo de permissão de uso de imóveis.

Os dados desta tabela são até dezembro de 2007.

Data: março de 2008.

INSTALAÇÕES FÍSICAS DO CÂMPUS SEDE 2007

DISCRIMINAÇÃO	CÂMPUS SEDE																TOTAL	
	GERAL*		CCE		CTC		CCA		CCB		CCS		CCH		CSA		GERAL	
	QTD	M ²	QTD	M ²	QTD	M ²	QTD	M ²	QTD	M ²	QTD	M ²	QTD	M ²	QTD	M ²	QTD	M ²
Salas de aula	125	6.797,28	6	348,48	20	1.216,65	5	195,49	-	-	22	1.377,75	7	349,35	16	737,18	201	11.022,18
Laboratórios	17	629,08	70	3.297,60	46	2.239,33	22	939,80	85	3.059,06	56	2.177,82	18	728,14	2	78,61	316	13.149,44
Bibliotecas	1	11.938,25	1	41,76	2	52,31	-	-	1	109,40	2	169,28	-	-	1	26,94	8	12.337,94
Hospital Universitário	1	8.678,62	-	-	-	-	-	-	-	-	-	-	-	-	-	-	1	8.678,62
Anfiteatros	4	539,27	2	254,41	2	290,62	1	85,34	2	277,18	-	-	2	148,50	3	198,84	16	1.794,16
Museus	2	1.794,63	-	-	-	-	-	-	1	45,96	-	-	-	-	-	-	3	1.840,59
Casa de música	1	185,07	-	-	-	-	-	-	-	-	-	-	-	-	-	-	1	185,07
Casa de dança	1	187,62	-	-	-	-	-	-	-	-	-	-	-	-	-	-	1	187,62
Videotecas	1	20,19	-	-	-	-	-	-	-	-	-	-	4	123,39	-	-	5	143,58
Auditório	2	126,45	-	-	1	71,64	1	42,44	-	-	1	85,33	3	200,39	-	-	8	526,25
Casa da cultura	1	344,00	-	-	-	-	-	-	-	-	-	-	-	-	-	-	1	344,00
Oficina de teatro	1	364,00	-	-	-	-	-	-	-	-	-	-	-	-	-	-	1	364,00
Hemocentro	1	1.323,88	-	-	-	-	-	-	-	-	-	-	-	-	-	-	1	1.323,88
Clínica Odontológica	-	-	-	-	-	-	-	-	-	-	1	1.680,02	-	-	-	-	1	1.680,02
Farmácia Ensino	-	-	-	-	-	-	-	-	-	-	1	589,19	-	-	-	-	1	589,19
Restaurante Universitário	1	1.865,99	-	-	-	-	-	-	-	-	-	-	-	-	-	-	1	1.865,99
Livraria	1	82,64	-	-	-	-	-	-	-	-	-	-	-	-	-	-	1	82,64
Complexo de Centrais de Apoio a Pesquisa (Comcap)	1	834,12	-	-	-	-	-	-	-	-	-	-	-	-	-	-	1	834,12
Cantinas/Lanchonetes	3	265,95	-	-	-	-	-	-	-	-	-	-	-	-	-	-	3	265,95
Instalações esportivas																		
Quadras esportivas cobertas	-	-	-	-	-	-	-	-	-	-	4	2.843,90	-	-	-	-	4	2.843,90
Quadras esportivas descobertas	1	1.214,00	-	-	-	-	-	-	-	-	6	3.916,00	-	-	-	-	7	5.130,00
Ginásio	1	992,64	-	-	-	-	-	-	-	-	-	-	-	-	-	-	1	992,64
Pista de atletismo	-	-	-	-	-	-	-	-	-	-	1	16.093,53	-	-	-	-	1	16.093,53
Piscina Coberta	-	-	-	-	-	-	-	-	-	-	1	1.521,00	-	-	-	-	1	1.521,00
Campos de futebol	1	1.204,00	-	-	-	-	-	-	-	-	1	11.656,00	-	-	-	-	2	12.860,00

FONTE: PCU/DOP/PTO

* Instalações que não são específicas de um departamento ou centro.

Os dados desta tabela são até dezembro de 2007.

Data: março de 2008.

Dados gerais

INSTALAÇÕES FÍSICAS DOS CÂMPUS 2007

DISCRIMINAÇÃO	CÂMPUS SEDE		CRG		CRG		CAR		CRN		CAU		TOTAL GERAL	
	QTD	M ²	QTD	M ²	QTD	M ²	QTD	M ²	QTD	M ²	QTD	M ²	QTD	M ²
Salas de aula	201	11.022,18	16	861,41	6	390,30	7	387,29	3	252,00	30	2.410,87	263	15.324,05
Laboratórios	316	13.149,44	2	80,72	6	936,11	4	153,03	3	273,00	8	553,75	339	15.146,05
Bibliotecas	8	12.337,94	1	145,66	1	685,75	3	133,57	1	151,00	-	-	14	13.453,92
Hospital Universitário	1	8.678,62	-	-	-	-	-	-	-	-	-	-	1	8.678,62
Anfiteatros	16	1.794,16	1	145,28	-	-	-	-	-	-	-	-	17	1.939,44
Museus	3	1.840,59	-	-	-	-	-	-	-	-	-	-	3	1.840,59
Casa de música	1	185,07	-	-	-	-	-	-	-	-	-	-	1	185,07
Casa de dança	1	187,62	-	-	-	-	-	-	-	-	-	-	1	187,62
Videotecas	5	143,58	1	57,45	-	-	-	-	1	42,00	-	-	7	243,03
Auditórios	8	526,25	-	-	1	131,42	1	282,77	1	287,04	-	-	11	1.227,48
Casa da cultura	1	344,00	-	-	-	-	-	-	-	-	-	-	1	344,00
Oficina de teatro	1	364,00	-	-	-	-	-	-	-	-	-	-	1	364,00
Hemocentro	1	1.323,88	-	-	-	-	-	-	-	-	-	-	1	1.323,88
Clínica Odontológica	1	1.680,02	-	-	-	-	-	-	-	-	-	-	1	1.680,02
Farmácia Ensino	1	589,19	-	-	-	-	-	-	-	-	-	-	1	589,19
Restaurantes	1	1.865,99	-	-	-	-	-	-	1	2.118,34	-	-	2	3.984,33
Livraria	1	82,64	-	-	-	-	-	-	-	-	-	-	1	82,64
Complexo de Centrais de Apoio a Pesquisa (Comcap)	1	834,12	-	-	-	-	-	-	-	-	-	-	1	834,12
Cantinas / Lanchonetes	3	265,95	-	-	-	-	-	-	-	-	-	-	3	265,95
Instalações esportivas:														
Quadras esportivas cobertas	4	2.843,90	-	-	-	-	-	-	-	-	-	-	4	2.843,90
Quadras esportivas descobertas	7	5.130,00	-	-	-	-	-	-	1	1.080,00	-	-	8	6.210,00
Ginásio	1	992,64	-	-	-	-	-	-	-	-	-	-	1	992,64
Pista de atletismo	1	16.093,53	-	-	-	-	-	-	-	-	-	-	1	16.093,53
Piscina Coberta	1	1.521,00	-	-	-	-	-	-	-	-	-	-	1	1.521,00
Campos de futebol	2	12.860,00	-	-	-	-	-	-	1	6.000,00	-	-	3	18.860,00

FONTE: PCU/DOP/PTO
Os dados desta tabela são até dezembro de 2007.
Data: março de 2008.

ACERVO BIBLIOGRÁFICO - 2007

ESPECIFICAÇÃO	CÂMPUS						NUPÉLIA	HUM	TOTAL
	SEDE	CRC	CRG	CAR	CAU				
LIVROS									
Títulos	77.744	4.647	4.267	271	1.200	3.380	3.213	94.722	
Volumes	151.734	7.733	5.930	628	1.300	2.960	4.717	175.002	
PERIÓDICOS									
Títulos	5.832	282	221	34	70	277	151	6.867	
Fascículos	242.755	3.750	8.092	401	70	13.235	7.671	275.974	
FOLHETOS									
Títulos	2.491	37	-	-	550	64	261	3.403	
Volumes	4.220	43	-	-	650	84	520	5.517	
SEPARATAS									
Títulos	5	4	-	-	-	2.306	-	2.315	
Exemplares	8	4	-	-	-	2.306	-	2.318	
MONOGRAFIAS									
Títulos	1.062	-	143	-	160	24	10	1.399	
Exemplares	3.546	-	-	-	160	25	11	3.742	
TESES									
Títulos	4.144	15	16	-	-	394	60	4.629	
Exemplares	4.535	15	-	-	-	588	63	5.201	
FITAS CASSETES									
Títulos	74	-	-	-	-	-	-	74	
Exemplares	200	-	-	-	-	-	-	200	
CD'S-ROM									
Títulos	289	10	10	6	10	16	20	361	
Exemplares	496	14	-	14	60	23	22	629	
MAPAS									
Títulos	316	-	4	-	-	76	-	396	
Exemplares	384	-	-	-	-	89	-	473	
GLOBOS									
Títulos	1	-	-	-	-	-	-	1	
Exemplares	1	-	-	-	-	-	-	1	
DISQUETES									
Títulos	33	-	-	2	-	4	-	39	
Exemplares	61	-	-	6	-	10	-	77	
MICROFICHAS									
Títulos	1.031	-	-	-	-	-	-	1.031	
Exemplares	3.515	-	-	-	-	-	-	3.515	
FITAS DE VÍDEO									
Títulos	619	29	17	-	5	35	128	833	
Exemplares	802	35	-	-	5	35	172	1.049	

Fonte: BCE, CRC, CAU, CAR, CRG, NUPÉLIA e HUM

ACERVO BIBLIOGRÁFICO - 2007

ESPECIFICAÇÃO	CÂMPUS						NUPÉLIA	HUM	TOTAL
	SEDE	CRC	CRG	CAR	CAU				
PARTITURAS									
Títulos	323	-	-	-	-	-	-	323	
Exemplares	381	-	-	-	-	-	-	381	
MICROFILMES									
Títulos	2	-	-	-	-	-	-	2	
Exemplares	2	-	-	-	-	-	-	2	
DIAPPOSITIVOS									
Títulos	135	1	-	-	-	-	-	136	
Exemplares	212	ca. 318 slides	-	-	-	-	-	212	
MODELOS									
Títulos	16	-	-	-	-	-	-	16	
Exemplares	29	-	-	-	-	-	-	29	
ILUST. DIDÁTICAS									
Títulos	8	-	-	-	-	-	-	8	
Exemplares	20	-	-	-	-	-	-	20	
TRANSPARÊNCIAS									
Títulos	3	-	-	-	-	-	-	3	
Exemplares	3	-	-	-	-	-	-	3	
JOGOS									
Títulos	2	-	1	-	-	-	-	3	
Exemplares	4	-	2	-	-	-	-	6	
MANUSCRITOS									
Títulos	1	-	-	-	-	-	-	1	
Exemplares	1	-	-	-	-	-	-	1	
RELATÓRIOS TÉC.									
Títulos	6	-	-	-	-	-	80	86	
Exemplares	9	-	-	-	-	-	188	197	
NORMAS TÉCNICAS									
Títulos	10	5	4	-	10	2	-	31	
Exemplares	11	5	4	-	10	2	-	32	
SLIDES									
Jogos		1	-	-	-	-	1	2	
DVDs									
Títulos	78	6	6	-	-	-	-	90	
Exemplares	97	6	6	-	-	-	-	109	
ICONOGRAFIAS									
Títulos	1	-	-	-	-	-	-	1	
Exemplares	15	-	-	-	-	-	-	15	
JORNAIS NÃO ESP.									
Títulos		2	3	2	-	-	1	8	

Fonte: BCE, CRC, CAU, CAR, CRG, NUPÉLIA e HUM

ATIVIDADES DA BIBLIOTECA 2007

ESPECIFICAÇÃO	CAMPUS								TOTAL
	SEDE	CRC	CRG	CAR	CAU - CCA	CAU - CTC	NUPÉLIA	HUM	
CONSULTAS									
Livros	150.410	5.860	8.069	110	1.768	3.620	3.281	4.704	177.822
Periódicos	30.008	-	4.684	82	-	-	2.018	446	37.238
Folhetos	19	-	30	-	-	-	5	-	54
Monografias	1.117	-	60	-	-	-	2	-	1.179
Teses	2.715	-	39	-	-	-	384	-	3.138
CD's-Rom	-	-	112	-	-	-	17	-	129
Mapas	17	-	30	-	-	-	70	-	117
Microfichas	-	-	-	-	-	-	-	-	0
Fitas de vídeo	890	-	70	-	-	-	-	-	960
Partituras	94	-	-	-	-	-	-	-	94
Revistas especializadas	-	-	2.409	-	-	-	-	-	2.409
Jornais e Rev. não esp.	-	-	1.312	40	-	-	-	-	1.352
EGQ	-	-	-	-	-	-	69	-	69
Separatas	-	-	-	-	-	-	-	-	0
Referência	12.456	-	-	-	-	-	-	-	12.456
Periódico de referência	138	-	-	-	-	-	-	-	138
Relatórios técnicos	12	-	-	-	-	-	124	-	136
EMPRÉSTIMOS									
Empréstimos de livros	186.618	5.846	6.473	872	1.677	3.360	2.649	5.275	212.770
Empréstimos de periódicos	-	-	-	-	-	-	1.544	-	1.544
Empréstimos de outros materiais	2.291	-	574	8	-	-	535	-	3.408
OUTROS									
Usuários inscritos	4.311	710	260	125	412	453	229	-	6.500
Frequência de usuários	644.021	9.792	24.276	-	4.620	7.362	8.183	-	698.254
Atendimentos a usuários	6.843	9.792	11.310	-	4.620	7.362	8.183	18.876	66.986
Solicitações de cópias de artigos de periód. em redes de bibliotecas	3.287	2	-	-	-	-	28	-	3.317
Solicitações de levantamentos bibliográficos "on line"	300	16	-	-	-	-	21	-	337
Referências recuperadas	6.843	828	-	-	-	-	4.357	-	12.028
Obras restauradas	3.455	43	-	1	120	65	88	-	3.772
Obras encadernadas	8	8	-	-	-	48	45	-	109
Catálogo na publicação (CIP)	423	4	-	-	-	-	46	-	473
solicitação de artigos via BIREME	-	-	-	-	-	-	-	71	71
solicitação de livros p/xerox	-	-	-	-	-	-	-	429	429
usuários que ut.micro p/dig.pesq.	-	-	-	-	-	-	-	4.390	4.390
Normalização bibliográfica	8.199	57	-	-	-	-	319	-	8.575

FONTES: BCE, CRC, CAR, CRG, NUPÉLIA e HUM

ACERVO BIBLIOGRÁFICO - NOVAS AQUISIÇÕES 2007

ESPEC	BIBLIOTECA															BIBLIOTECA						TOTAL GERAL					
	CENTRAL			CRC			CRG			CAU/CCA			CAU/CTC			CAR			NUPÉLIA			HUM			TOTAL GERAL		
	QTD			QTD			QTD			QTD			QTD			QTD			QTD			QTD					
	TÍT	VOL	VALOR	TÍT	VOL	VALOR	TÍT	VOL	VALOR	TÍT	VOL	VALOR	TÍT	VOL	VALOR	TÍT	VOL	VALOR	TÍT	VOL	VALOR	TÍT	VOL	VALOR	TÍT	VOL	VALOR
Livros	848	1.510	83.681,77	281	480	15.889,99	150	185	6.033,95	47	66	3.175,88	176	238	9.988,17	134	177	4.174,26	14	21	3.630,37	8	8	1.266,27	1.869	3.000	144.641
CD,s	7	7	1.623,60	-	-	-	-	-	-	-	-	-	-	-	-	-	-	-	-	-	-	-	-	-	-	-	-
DVD,s	32	32	2.031,92	-	-	-	-	-	-	-	-	-	-	-	-	-	-	-	-	-	-	-	-	-	32	32	2.032
Partituras	5	5	299,80	-	-	-	-	-	-	-	-	-	-	-	-	-	-	-	-	-	-	-	-	-	5	5	300
Normas				29	29	512,40				-	-	-	-	-	-	-	-	-	-	-	-	-	-	-	29	29	512
TOTAL	892	1.554	87.637,09	310	509	16.402,39	150	185	6.033,95	47	66	3.175,88	176	238	9.988,17	134	177	4.174,26	14	21	3.630,37	8	8	1.266,27	1.935	3.066	147.485

ESPEC: Especificação; TÍT: Títulos; VOL: Volumes

16

REDE DE INFORMAÇÕES INTERLIGADAS 2007

CCNP-IBICT - Catálogo Coletivo Nacional de Publicações Seridas
COMUT - Programa de Comutação Bibliográfica
PERIÓDICOS CAPES
PORTAL DA PESQUISA
BIREME
INTERNET - http://www.uem.br
PUB MED

FONTE: BCE/SDI

BIBLIOTECA - PERIÓDICOS

(Em R\$)

ESPECIFICAÇÃO	CÂMPUS								NUPÉLIA		TOTAL	
	SEDE		CRC		CRG		VERBA DE DEPARTAMENTOS		TÍT	VALOR	TÍT	VALOR
	TÍT	VALOR	TÍT	VALOR	TÍT	VALOR	TÍT	VALOR				
Assinaturas novas												
Nacionais	16	22.015,17	11	3.336,09	5	642,93	26	13.608,44	17	14.150,77	75	53.753,40
Estrangeiras	2	1.632,50									2	1.632,50
Assinaturas renovadas												
Nacionais	97	15.699,63	9	3.204,98	4	440,13	23	17.733,42	30	48.471,64	139	85.549,80
Estrangeiras	32	1.920,00									32	1.920,00
TOTAL	147	41.267,30	20	6.541,07	9	1.083,06	49	31.341,86	47	62.622,41	248	142.855,70

FONTE: BCE
TÍT: Títulos

Dados gerais

BIBLIOTECA - SERVIÇOS DE INTERCÂMBIO 2007

ESPECIFICAÇÃO	CÂMPUS											
	SEDE		CRC		CAU/CTC		CAU/CCA		CAR		CRG	
	TÍT.*	EX.*	TÍT.	EX.	TÍT.	EX.	TÍT.	EX.	TÍT.	EX.	TÍT.	EX.
Doação												
Livros	3166	3133	45	48	131	183	423	455	73	82	23	38
Livros p/ análise	3684	3731										
CD-ROM	9	9										
Disco Vinil												
Mon.: Teses Dissert.	760	760										
DVD	14	14										
Fita de Vídeo	107	107										
Folheto	91	91										
Mapa	13	13										
Relatórios	21	21										
Partitura	4	4										
TOTAL	7869	7883	45	48	131	183	423	455	73	82	23	38

* - Títulos
 ** - Exemplar
 Fonte: BCE/FDE

PERIÓDICOS ENVIADOS PARA AS BIBLIOTECAS DOS CAMPUS

CAR	29
CRG	7
CAU/CCA	34
CAU/CTC	5
CRC	64
TOTAL	139

Fonte - BCE/FDE

PERIÓDICOS RECEBIDOS POR DOAÇÃO - INTERCÂMBIO

ESPECIFICAÇÃO	TOTAL
Titulos novos para o acervo	1.539
Titulos correntes doação e permuta - catalogados	1078
Titulos nacionais duplicatas - doação	513
Titulos novos recebidos - 2007	812
Titulos estrangeiros duplicatas - doação	992

Fonte - BCE/FDE

PRODUÇÃO AGRÍCOLA DA FAZENDA EXPERIMENTAL DE IGUATEMI - 2007

DISCRIMINAÇÃO	UN. DE MEDIDA	QTD
- Silagem de milho	Kg	630.000
- Feno de capim estrela	Kg	849.000

FONTE: CCA/FEI

PRODUÇÃO FRUTÍFERA DA FAZENDA EXPERIMENTAL DE IGUATEMI 2007

DISCRIM.	UN. DE MEDIDA	QTD
- Acerola	Kg	1.315
- Maracujá	Kg	451
- Uva	kg	418

FONTE: CCA/FEI

PRODUÇÃO DE ESTERCO ANIMAL DA FAZENDA EXPERIMENTAL DE IGUATEMI 2007

DISCRIMINAÇÃO	UN. DE MEDIDA	QTD
- Esterco (coelhos)	T	26
- Esterco (bovinos)	T	61
- Esterco (codornas)	T	15
- Esterco (aves)	T	17
- Esterco (suínos)	T	4
- Esterco (caprino)	T	-

FONTE: CCA/FEI

PRODUÇÃO ANIMAL DA FAZENDA EXPERIMENTAL DE IGUATEMI 2007

DISCRIMINAÇÃO	UN. DE MEDIDA	QTD
- Carne suína	Kg	35.443
- Carne avícola	Kg	26.544
- Carne de coelho	Kg	3.539
- Carne de ovino	Kg	689
- Mel de abelha	Kg	495
- Geléia real	Kg	-
- Bovinos de corte	Kg	-
- Própolis	Kg	-
- Leite de vaca	L	85.613
- Leite de cabra	L	2.159
- Ovos de galinha	Dz	32.859
- Ovos de codorna	Dz	38.563
- Bovinos de leite	Cab	48
- Equídeos	Cab	21

FONTE: CCA/FEI

ANIMAIS DA FAZENDA EXPERIMENTAL DE IGUATEMI 2007

DISCRIMINAÇÃO	UN. DE MEDIDA	QTD
GRANDE PORTE		
- Bovino de leite	Cab	48
- Equino	Cab	21
- Bovino de corte	Cab	41
- Bufalo de corte	Cab	6
MÉDIO PORTE		
- Cabras	Cab	91
- Suínos	Cab	297
PEQUENO PORTE		
- Aves poedeiras	Cab	1.390
- Codornas	Cab	4.935
- Coelho	Cab	992
- Abelhas	Colônia	205

FONTE: CCA/FEI

MÁQUINAS E IMPLEMENTOS AGRÍCOLAS UTILIZADOS NO CENTRO DE TREINAMENTO DA FAZENDA EXPERIMENTAL DE IGUATEMI 2007

DISCRIMINAÇÃO	QTD
- Trator	4
- Semeadeira - plantio direto	1
- Plantadeira - plantio direto	1
- Pulverizador de barra	1
- Segadeira de disco	1
- Enfardadeira	2
- Plantadeira/adubadeira para plantio direto - tração animal	1
- Cultivador	1
- Grade aradora	1
- Grade niveladora	2
- Roçadeira hidráulica	2
- Plataforma para trator	1
- Carreta para trator	4
- Perfurador de solo	1
- Engraxadeira	2
- Enxada rotativa	1
- Arado hidráulico	1
- Arado fixo	1
- Ensiladeira	1
- Macaco hidráulico	1
- Escarificador	1
- Distribuidor de adubo orgânico	1
- Lâmina de trator	1
- Carreta tanque	1

FONTE: CCA/FEI

RESTAURANTE UNIVERSITÁRIO 2007

ESPECIFICAÇÃO	QUANTIDADE		TOTAL
	PAG	BF	
Refeição servida	415.471	15.053	430.524
Dias de funcionamento	210	210	210
Média de refeições/dia	1.978	72	2.050

FONTE: PRH/DCT/RU

NOTA: Custo médio/refeição R\$ 1,60

DADOS REFERENTES AO RU - ANO DE 2007 - FEVEREIRO A DEZEMBRO

PAG: Pagantes; BF: Bolsistas e funcionários do RU

NÚMERO DE CRIANÇAS ATENDIDAS PELA CRECHE 2007

DISCRIMINAÇÃO	QTD
Crianças de 02 a 48 meses	119

FONTE: PRH/DCT/CRE

ATIVIDADES DO ESCRITÓRIO DE COOPERAÇÃO INTERNACIONAL 2007

DISCRIMINAÇÃO	QTD
CONVÊNIOS INTERNACIONAIS	
Processos novos	
Convênios em negociação	35
Convênios celebrados	9
Convênios em vigência	42
INTERCÂMBIOS INTERNACIONAIS	
Encaminhados (da UEM)	51
Recebidos (do exterior)	25
ATENDIMENTOS	
Presencial, via telefone e e-mail (jan/dez)	3724

FONTE: ECI

CONVÊNIOS POR MODALIDADE 2007

DISCRIMINAÇÃO	QTD
Cooperação financeira	124
Cooperação técnico-científica e cultural	284
TOTAL	408

FONTE: ASP/CPC

CONVÊNIOS CLASSIFICADOS POR INSTITUIÇÃO - 1999 A 2007

ÓRGÃOS	ANO								
	1999	2000	2001	2002	2003	2004	2005	2006	2007
Institutos e empresas privadas	134	178	204	142	217	205	222	246	246
Organismos governamentais									
- Municipais	32	27	30	16	19	28	30	58	58
- Estaduais	53	53	23	15	25	49	85	31	31
- Federais	33	18	37	44	48	43	57	73	73
TOTAL	252	276	294	217	309	325	394	408	408

FONTE: ASP/CPC

ATIVIDADES DESENVOLVIDAS PELO NÚCLEO DE PROCESSAMENTO DE DADOS 2007

ATIVIDADES	QTD
DIVISÃO DE PRODUÇÃO	
- Serviços de impressão	559.177
- Etiqueta impressa	345.527
- Papel A-4	207.076
- Formulário contínuo	6.574
- SUPERVISÃO DE CURSOS E APOIO AO USUÁRIO	10.478
- Digitalização de imagens e textos	59
- Formatação de monografias	16
- Projeto "Atendimento à comunidade através de recursos de informática"	6.366
- Atendimento a departamentos envolvendo instalação de aplicativos	469
- Atendimento a departamentos envolvendo configuração de equipamentos e/ou aplicativos e manutenção básica	2.524
- Elaboração de material para impressão: folders, cartaz, cartões, etc.	3
- Tratamento de imagens	1
- Elaboração de apresentação no Power Point	7
- Instalação/configuração de equipamentos de laboratórios	573
- Lote de equipamentos: montagem completa	91
- Lote de equipamentos: instalação e configuração aplicativos	201
- Atendimento: pós-graduação: análise dados, tabelas, gráficos, etc.	3
- Conversão de arquivos para PDF / gravação CD	148
- Criação/atualização de home page	16
- Criação de CD: elaboração. lay-out / hiperlinks, etc.	1

ATIVIDADES DESENVOLVIDAS PELO NÚCLEO DE PROCESSAMENTO DE DADOS 2007

ATIVIDADES	QTD
NPD/SECRETARIA	
- Pontos lógicos instalados	657
- Fusões de Fibra Ótica	164
- Lançamento de Fibra Ótica (metros)	4855

ATIVIDADES DESENVOLVIDAS PELO NÚCLEO DE PROCESSAMENTO DE DADOS 2007

ATIVIDADES

DIVISÃO DE DESENVOLVIMENTO DE SISTEMAS

- Reorganização de equipes.
- Implantação de sistema de atividades diário.
- Treinamento básico em Java.
- Criação de ferramenta para desenvolvimento inicial em Java.
- Implantação de metodologia de desenvolvimento para Internet com a plataforma Java.
- Estudo para aquisição de consultoria e treinamento na plataforma Java para toda a equipe de desenvolvimento.
- Manutenção dos sistemas de Recursos Humanos, Financeiros, Graduação, Pós-Graduação, Extensão e Pesquisa. (563 programas em 2007)
- Elaboração de relatórios e selects diversos, principalmente para PRH e DAA.
- Manutenção da home page da PAD.
- Manutenção da home page do NPD.
- Implantação do portal Acta para Editoração Eletrônica de Revistas.
- Criação de home page para HUM inserir editais de licitação.
- Implantação definitiva do novo sistema de protocolo;
- Desenvolvimento do sistema de avaliação de desempenho de servidores (aguardando aprovação da PRH e órgãos superiores para ser implantado).
- Desenvolvimento e implantação do novo sistema de avaliação institucional em Java.
- Desenvolvimento e implantação do sistema de renovação de matrícula via Internet em Java.
- Desenvolvimento e implantação do sistema de renovação de matrícula em disciplina optativa via Internet em Java.
- Desenvolvimento e implantação do sistema de trancamento total de matrícula no curso via Internet em Java.
- Desenvolvimento e implantação do sistema de trancamento especial via Internet em Java.
- Desenvolvimento e implantação do sistema de transferência interna de turno, curso e campus via Internet em Java.
- Desenvolvimento e implantação do sistema de renovação de matrícula de retardatários via Internet em Java.
- Desenvolvimento e implantação do sistema de transferência externa via Internet em Java.
- Desenvolvimento e implantação do sistema de ingresso de portadores de diploma de curso superior via Internet em Java.
- Manutenção da rotina de geração de matrícula de calouros em função da mesma ser on line.
- Desenvolvimento e implantação do sistema de ingresso de portadores de diploma de curso superior – outro curso via Internet em Java.
- Desenvolvimento e implantação do sistema de matrícula de disciplina em outro curso via Internet em Java.
- Desenvolvimento e implantação do sistema de matrícula de disciplina em séries posteriores via Internet em Java.
- Desenvolvimento e implantação do sistema de matrícula de disciplina de outro curso via Internet em Java.
- Desenvolvimento e implantação do sistema de matrícula de disciplina de outro campus via Internet em Java.
- Desenvolvimento e implantação do sistema de matrícula de disciplina de outra habilitação via Internet em Java.

ATIVIDADES DESENVOLVIDAS PELO NÚCLEO DE PROCESSAMENTO DE DADOS 2007

ATIVIDADES

- Desenvolvimento e implantação do sistema de suspensão/trancamento de disciplina na série via Internet em Java.
- Desenvolvimento e implantação do sistema de suspensão/trancamento de disciplina de séries posteriores ou de outro curso via Internet em Java.
- Redefinição do encaminhamento do horário de aulas para calouros e veteranos.
- Desenvolvimento e implantação do sistema de ingresso de portadores de diploma de curso superior – aluno não regular via Internet em Java.
- Desenvolvimento e implantação de home page para COPERTIDE.
- Desenvolvimento e implantação de etiquetas para o sistema SIGA UEM.
- Instalação do sistema SINAIS da ANVISA para o CCIH – HUM.
- Alteração das rotinas de processamento de dados referente a pagamento do Itau para Caixa Econômica.
- Elaborado projeto para sistema de concursos para PRH (aguardando para ser desenvolvido).
- Inclusão de rotina para tratar carga horária teórico prática.
- Unificação do sistema de atendimento na emergência do COD.
- Implantado no sistema de mensalidades a rotina para inclusão de alunos e parcelas após a emissão geral de boletos.
- Implantado no sistema de mensalidades novos relatórios e controles
- Implantado no sistema de mensalidades a rotina para alteração de descontos nas parcelas já emitidas
- Implantado no sistema de mensalidades a rotina de trancamento, rescisão contratual de alunos nos cursos regulares, de especialização e extensão
- Implantado no sistema de mensalidades a unificação do Controle de Parcelas para cursos de extensão, de especialização e de cursos regulares, com alteração de todas as rotinas que geram parcelas
- Desenvolvimento do projeto e do sistema DEL – Disponibilização de Editais de Licitação (implantado em Março de 2008).
- Criação do novo portal UEM em conjunto com ASP e ASC.

ATIVIDADES DESENVOLVIDAS PELO NÚCLEO DE PROCESSAMENTO DE DADOS 2007

ATIVIDADES
DIVISÃO DE SUPORTE
- Verificação de pontos da INTRANET instalados por empresa terceirizada
- Configuração de SOFTWARES da INTRANET/INTERNET e implantação de novas contas
- Gerenciamento da rede interna (INTRANET/INTERNET) da UEM
- Instalação/manutenção de RUNTIME nos diversos setores da UEM para acesso ao novo sistema do Projeto INTRANET Paraná (ÁGORA) implantado na UEM
- Responsabilidade pela WEBMASTER da UEM
- Backup's diversos
- Instalação e manutenção do TERATERM
- Instalação de equipamentos para conexão à INTRANET
- Manutenção nos pontos da INTRANET
- Manutenção do FTP
- Liberação de espaço para hospedar página de departamento
- Manutenção de fibras óticas
- Testes de SOFTWARES
- Auxílio técnico do VISUALAGE, DELPHI e DB2 para analistas do NPD
- Configuração / compartilhamento / manutenção de impressoras
- Configuração / compartilhamento / manutenção de microcomputadores
- Instalação / manutenção de SWITCH
- Instalação / manutenção de HD
- Instalação / manutenção de HUB
- Configuração de e-mail para novos servidores
- Confecção de cabos par trançados
- Criação de tabelas para sistemas diversos
- Instalação / manutenção da plataforma Lattes / UEM
- Atendimentos aos usuários da INTRANET/INTERNET
- Serviços diversos correlatos ao setor

FONTE: PAD/NPD/SIS/SUP/PRD/SCA

DEMONSTRATIVO DOS VALORES EXECUTADOS COM BOLSAS 2007

TIPO DE BOLSA	QTD	FONTE DE RECURSOS(R\$)		
		TESOURO DO ESTADO	PRÓPRIOS	TOTAL(R\$)
Bolsa monitoria	260	154.347,00	2.640,00	156.987,00
Bolsa estágio - DCT	200	166.254,14	11.930,33	178.184,47
Bolsa extensão	125	108.031,48	485,00	108.516,48
Bolsa incentivo-arte	89	73.112,25		73.112,25
Bolsa alfabetização de adultos	15	18.761,04	852,00	19.613,04
Bolsa estagiários mirins*				0,00
Bolsa pesquisa (iniciação científica)	52	183.000,00		183.000,00
Bolsa ensino	40	41.280,00	3.840,00	45.120,00
Bolsa estágio/NPD	16	14.815,95	2.956,44	17.772,39
Bolsa Integração com Ensino Básico	10		8.860,80	8.860,80
Bolsa indígena*	12	57.600,00		57.600,00
TOTAL	819	817.201,86	31.564,57	848.766,43

FONTE: PAD/DCF/CTB

* Não incluídas nas Resoluções nºs 149 e 251/2005-CAD.

EXECUÇÃO ORÇAMENTÁRIA GLOBAL RECEITAS 2007

ESPECIFICAÇÃO	VALOR(R\$)
RECEITAS CORRENTES	
Receita de Contribuições	
Receita Patrimonial	3.397.446,75
Receita Agropecuária	473.287,90
Receita de Serviços	25.159.349,12
Transferências Correntes - Auxílios e Convênios	3.676.582,22
Transferências do T.G.E.	
- Execução orçamentária exercício de 2007	158.937.017,91
- Restos a pagar - precatórios	2.003.958,05
Outras Receitas Correntes	4.677.828,53
SUB-TOTAL	198.325.470,48
RECEITAS DE CAPITAL	
Transferências de Capital TGE	
Transferências de Capital	3.438.945,72
SUB-TOTAL	3.438.945,72
TOTAL GERAL	201.764.416,20

FONTE: PAD/DCF/CTB

INVESTIMENTOS DE CAPITAL REALIZADOS POR FONTE 2007

ESPECIFICAÇÃO/ FONTE	OBRAS(R\$)	EQUIP. MAT. PERM. E INVERS. FINAN- CEIRAS (R\$)	TOTAL(R\$)
1999			
- Próprios	423.172,41	625.633,44	1.048.805,85
- Convênios	1.370.362,06	953.767,42	2.324.129,48
TOTAL	1.793.534,47	1.579.400,86	3.372.935,33
2000			
- Próprios	513.656,99	1.000.796,49	1.514.453,48
- Convênios	581.721,90	900.478,24	1.482.200,14
TOTAL	1.095.378,89	1.901.274,73	2.996.653,62
2001			
- Próprios	453.240,20	1.600.051,92	2.053.292,12
- Convênios	89.021,39	1.926.337,02	2.015.358,41
TOTAL	542.261,59	3.526.388,94	4.068.650,53
2002			
- Estado	-	4.000.000,00	4.000.000,00
- Próprios	607.304,62	1.526.325,19	2.133.629,81
- Convênios	12.359,43	1.821.695,26	1.834.054,69
TOTAL	619.664,05	7.348.020,45	7.967.684,50
2003			
- Estado	-	181.160,00	181.160,00
- Próprios	259.026,79	1.395.544,68	1.654.571,47
- Convênios	-	1.399.295,09	1.399.295,09
TOTAL	259.026,79	2.975.999,77	3.235.026,56
2004			
- Estado	-	1.548.613,66	1.548.613,66
- Próprios	1.495.320,21	1.393.004,91	2.888.325,12
- Convênios	487.250,71	1.759.287,12	2.246.537,83
TOTAL	1.982.570,92	4.700.905,69	6.683.476,61

Fonte: PAD/DCF/CTB

INVESTIMENTOS DE CAPITAL REALIZADOS POR FONTE 2007

ESPECIFICAÇÃO/ FONTE	OBRAS(R\$)	EQUIP. MAT. PERM. E INVERS. FINAN- CEIRAS (R\$)	TOTAL(R\$)
2005			
- Estado	-	423.044,31	423.044,31
- Próprios	2.636.160,06	3.709.736,97	6.345.897,03
- Convênios	1.792.911,59	4.106.819,78	5.899.731,37
TOTAL	4.429.071,65	8.239.601,06	12.668.672,71
2006			
- Estado	0,00	70.000,00	70.000,00
- Próprios	4.208.986,26	2.800.321,66	7.009.307,92
- Convênios	902.156,00	2.528.237,19	3.430.393,19
TOTAL	5.111.142,26	5.398.558,85	10.509.701,11
2007			
- Estado	-	-	0,00
- Próprios	3.407.161,51	3.695.268,23	7.102.429,74
- Convênios	215.465,13	3.111.776,17	3.327.241,30
TOTAL	3.622.626,64	6.807.044,40	10.429.671,04

Fonte: PAD/DCF/CTB

EXECUÇÃO ORÇAMENTÁRIA GLOBAL - DESPESAS 2007

DESPESAS	FONTES			TOTAL
	TESOURO DO ESTADO	DIRETAMENTE ARRECADADO	CONVÊNIOS	
Pessoal e Encargos Sociais	147.987.538,66	1.302.130,98	10.000,00	149.299.669,64
Outras Despesas Correntes	11.182.795,98	21.214.906,78	3.660.805,42	36.058.508,18
Despesas de Capital	-	7.102.429,74	3.327.241,30	10.429.671,04
TOTAL	159.170.334,64	29.619.467,50	6.998.046,72	195.787.848,86

FONTE: PAD/DCF/CTB

Recursos Humanos



Base de dados 2008
Universidade Estadual de Maringá



Base de dados 2008

Universidade Estadual de Maringá



www.uem.br



RECURSOS HUMANOS

A UEM prima pela qualidade de vida, promovendo a capacitação e aprimoramento do conhecimento dos servidores, garantindo assim, excelência no desempenho profissional da universidade. São apresentados dados referentes à capacitação, qualificação e atividades do corpo técnico e docente da UEM.

GRÁFICO 3 - SERVIDORES DOCENTES POR QUALIFICAÇÃO PROFISSIONAL

Base de dados 2008

Universidade Estadual de Maringá



www.uem.br

**SERVIDORES DOCENTES
POR CLASSE DE CONTRATO
DE 01/12/2007 A 31/12/2007**

LOTAÇÃO	SIGLA	CLT	EST	CRE	SUB-TOTAL
Efetivos					
01.00.00.00	REI	0	9	0	9
03.00.00.00	ASP	0	3	0	3
05.00.00.00	PAD	0	1	0	1
06.00.00.00	PEN	1	2	0	3
07.00.00.00	PEC	0	4	0	4
08.00.00.00	PRH	0	5	0	5
09.00.00.00	PPG	0	3	0	3
10.00.00.00	EDT	0	1	0	1
18.00.00.00	PCU	0	2	0	2
22.00.00.00	CAR	0	1	0	1
23.00.00.00	CRG	0	1	0	1
24.00.00.00	CRC	0	12	16	28
25.00.00.00	CAU	0	4	1	5
41.00.00.00	HUM	0	5	0	5
51.00.00.00	CCE	0	128	45	173
52.00.00.00	CCH	0	243	57	300
53.00.00.00	CTC	0	132	54	186
54.00.00.00	CCB	0	105	3	108
55.00.00.00	CSA	0	115	34	149
56.00.00.00	CCS	0	257	17	274
57.00.00.00	CCA	0	90	22	112
Subtotal		1	1123	249	1373
Afastados					
91.00.00.00		0	10	0	10
92.00.00.00	CCH	0	25	0	25
93.00.00.00	CTC	0	8	0	8
94.00.00.00	CCB	0	4	0	4
95.00.00.00	CSA	0	6	0	6
96.00.00.00	CCS	0	11	0	11
Subtotal		0	64	0	64
Total		1	1187	249	1437

CLT: Celetista; EST: Estatutário; CRE: Contrato de Regime Especial

**DISTRIBUIÇÃO DOS DOCENTES
TEMPORÁRIOS POR QUALIFICAÇÃO
PROFISSIONAL DE 01/12/2007 A 31/12/2007**

LOTAÇÃO	SIGL	GR	ES	ME	DO	LD	PD	SUB-TOTAL
Efetivos								
06.00.10.00	PEN	0	1	0	0	0	0	1
24.00.00.00	CRC	4	7	5	0	0	0	16
25.00.00.00	CAU	0	1	0	0	0	0	1
51.06.00.00	DCI	0	1	4	3	0	0	8
52.08.00.00	DFE	0	0	5	0	0	0	5
53.06.00.00	DAU	0	2	1	0	0	0	3
54.04.00.00	DCM	0	0	1	0	0	0	1
55.06.00.00	DCC	0	3	2	0	0	0	5
56.07.00.00	DMD	0	3	2	0	0	0	5
57.03.00.00	DAG	1	0	4	8	0	0	13
Subtotal		0	0	0	0	0	0	0
Total		35	39	133	43	0	0	250

GR: Graduado; ES: Especialista; ME: Mestre; DO: Doutor;
LD: Liore Docente; PD: Pós-Doutor
**SERVIDORES EFETIVOS DOCENTES
POR QUALIFICAÇÃO PROFISSIONAL E POR SETOR
DE 01/12/2007 A 31/12/2007**

LOTAÇÃO	SIGL	GR	ES	ME	DO	LD	PD	SUB-TOTAL
Efetivos								
01.00.00.00	PJU	0	0	0	1	0	0	1
03.00.00.00	CPL	0	0	1	0	0	0	1
05.00.00.00	PAD	0	0	1	0	0	0	1
06.00.00.00	CAP	0	0	0	1	0	0	1
07.00.00.00	CAE	0	0	0	1	0	0	1
08.00.00.00	DRH	0	0	1	0	0	0	1
09.00.00.00	SEC	0	0	0	2	0	0	2
10.00.00.00	EDT	0	0	0	1	0	0	1
18.00.00.00	DSM	0	1	0	0	0	0	1
22.00.00.00	CAR	0	0	0	0	0	1	1
23.00.00.00	CRG	0	0	0	1	0	0	1
24.00.00.00	CRC	6	11	11	0	0	0	28
25.00.00.00	CAU	0	1	1	3	0	0	5
41.00.00.00	PET	0	1	1	0	0	0	2
51.00.00.00	DCI	0	1	6	6	0	0	13
52.00.00.00	DFE	0	1	9	25	0	0	35
53.00.00.00	DAU	3	2	10	1	0	0	16
54.00.00.00	DBQ	0	0	3	11	0	1	15
55.00.00.00	DCC	2	7	19	2	0	0	30
56.00.00.00	DMD	22	11	22	27	0	0	82
57.00.00.00	DAG	1	1	5	59	0	0	66
Subtotal		72	92	419	778	2	10	1373
Afastados								
91.00.00.00	DCI	0	1	2	0	0	0	3
92.00.00.00	DFE	0	0	1	1	0	0	2
93.00.00.00	DAU	0	0	1	1	0	0	2
94.00.00.00	DBQ	0	0	0	1	0	0	1
95.00.00.00	DCC	0	0	2	0	0	0	2
96.00.00.00	DFE	0	0	1	0	0	0	1
Subtotal		1	1	49	13	0	0	64
Total		73	93	468	791	2	10	1437

GR: Graduado; ES: Especialista; ME: Mestre; DO: Doutor;
LD: Liore Docente; PD: Pós-Doutor

**DISTRIBUIÇÃO DOS
DOCENTES TEMPORÁRIOS POR REGIME DE
TRABALHO DE 01/12/2007 A 31/12/2007**

LOTAÇÃO	SIGL	T09	T12	T24	T40	TIDE	SUB-TOTAL
Efetivos							
06.00.00.00	PEN	0	0	1	0	0	1
24.00.00.00	CRC	0	1	2	5	8	16
25.00.00.00	CAU	0	0	0	1	0	1
51.00.00.00	CCE	0	0	0	15	30	45
52.00.00.00	CCH	0	2	7	30	18	57
53.00.00.00	CTC	3	0	2	27	22	54
54.00.00.00	CCB	0	0	0	2	1	3
55.00.00.00	CSA	0	2	6	15	11	34
56.00.00.00	CCS	0	0	9	5	3	17
57.00.00.00	CCS	0	0	0	7	15	22
Subtotal		0	0	0	0	0	0
Total		3	5	27	107	108	250

**SERVIDORES DOCENTES POR REGIME
DE TRABALHO DE 01/12/2007 A 31/12/2007**

LOTAÇÃO	SIGL	T09	T12	T24	T40	TIDE	SUBTO-TAL
Efetivos							
01.00.00.00	REI	0	0	0	0	9	9
03.00.00.00	ASP	0	0	0	0	3	3
05.00.00.00	PAD	0	0	0	0	1	1
06.00.00.00	PEN	0	0	1	0	2	3
07.00.00.00	PEC	0	0	0	0	4	4
08.00.00.00	PRH	0	0	0	0	5	5
09.00.00.00	PPG	0	0	0	0	3	3
10.00.00.00	EDT	0	0	0	0	1	1
18.00.00.00	PCU	0	0	0	0	2	2
22.00.00.00	CAR	0	0	0	0	1	1
23.00.00.00	CRG	0	0	0	0	1	1
24.00.00.00	CRC	0	1	2	9	16	28
25.00.00.00	CAU	0	0	0	1	4	5
41.00.00.00	HUM	0	0	1	3	1	5
51.00.00.00	CCE	0	0	2	22	149	173
52.00.00.00	CCH	1	2	9	40	248	300
53.00.00.00	CTC	3	2	5	38	138	186
54.00.00.00	CCB	0	0	0	10	98	108
55.00.00.00	CSA	4	4	11	48	82	149
56.00.00.00	CCS	0	3	33	85	153	274
57.00.00.00	CCA	0	0	0	11	101	112
Subtotal		8	12	64	267	1022	1373

Afastados							
91.00.00.00		0	0	0	0	10	10
92.00.00.00	CCH	0	0	0	0	25	25
93.00.00.00	CTC	0	0	0	0	8	8
94.00.00.00	CCB	0	0	0	0	4	4
95.00.00.00	CSA	0	0	0	0	6	6
96.00.00.00	CSA	0	0	0	0	11	11
Subtotal		0	0	0	0	64	64
Total		8	12	64	267	1086	1437

**SERVIDORES LOTADOS
NO COLÉGIO DE
APLICAÇÃO PEDAGÓGICA 2007**

DISCRIMINAÇÃO	NÚMERO DE SERVIDORES
DOCENTES	
Vínculo com o Estado	53
Vínculo com a UEM	1*
TÉCNICO-ADMINISTRATIVOS	
Vínculo com o Estado	7
Vínculo com a UEM	13
TOTAL	74

* Diretor
FONTE: PEN/CAP

**PROGRAMA ANUAL DE CAPACITAÇÃO
DOCENTE POR CENTRO**

CENTRO	TITULADOS				AFASTADOS				TOTAL GERAL
	ME	DO	PD	TOTAL	ME	DO	PD	TOTAL	
CCE	0	1	0	1	0	13	2	15	16
CCH	1	11	1	13	3	30	10	43	56
CTC	1	4	2	7	1	12	3	16	23
CCB	0	0	2	2	0	2	2	4	6
CCS	2	7	0	9	2	21	0	23	32
CCA	0	0	1	1	0	1	2	3	4
CSA	0	3	1	4	0	2	2	4	8
TOTAL	4	26	7	37	6	81	21	108	145

FONTE: PPG
ME = Mestrado; DO = Doutorado; PD = Pós-doutorado

SERVIDORES E ESTAGIÁRIOS DO HOSPITAL UNIVERSITÁRIO REGIONAL DE MARINGÁ 2007

DISCRIMINAÇÃO	QTD
SERVIDORES	
- Médicos	160
- Enfermeiros	74
- Bioquímicos	19
- Farmacêuticos	6
- Nutricionistas	3
- Assistentes sociais	7
- Psicólogos	3
- Outros (pessoal de nível superior)	22
- Pessoal técnico	286
- Pessoal de apoio	217
TOTAL	797

ESTAGIÁRIOS

UEM - Medicina – Internos 1	88
UEM - Medicina – R1	13
UEM - Medicina – R2	13
UEM - Medicina – R3	1
UEM- SEMIOLOGIA –ESTÁGIO	0
UEM- Odontologia Residentes Buco Maxilar	6
UEM - Enfermagem (nível superior)	110
U EM -Estatística	1
UEM - Farmácia	113
UEM - Arquitetura	1
UEM - Psicologia	10
Cesumar - Serviço Social	2
Cesumar - Nutrição	31
Cesumar - Fisioterapia	49
Cesumar – Arquitetura	0
Cesumar - Fonoaudiologia	63
Cesumar - Psicologia	0

FORNTE: HUM

NOTA: (1) acadêmicos do 5º e 6º anos de Medicina, 10 horas/diárias de atividades práticas no HUM. Estágio curricular.

SERVIDORES E ESTAGIÁRIOS DO HOSPITAL UNIVERSITÁRIO REGIONAL DE MARINGÁ 2007

DISCRIMINAÇÃO	QTD
UNINGÁ - Fisioterapia	70
Outras Instituições	39
Centro de Educação Profissional (APROVE)	32
Colégio Estadual Maria Goretti	124
Centro Educacional Profissional de Maringá (CEPROM)	78
UNIARTE	16
Colégio JK- Téc de Segurança do Trabalho	1
Corpo de Bombeiros – Curso de Socorrista	20
Estágio Voluntário	8
Serviço Voluntário	38
TOTAL	927
TOTAL GERAL	1.724

FORNTE: HUM

NOTA: (1) acadêmicos do 5º e 6º anos de Medicina, 10 horas/diárias de atividades práticas no HUM. Estágio curricular.

SERVIDORES DA UNIDADE DE PSICOLOGIA APLICADA - UPA 2007

DISCRIMINAÇÃO	QTD
SERVIDORES	
- Psicóloga do Trabalho	1
- Psicólogos Clínicos	2
- Psicólogo Escolar	1
- Assistente Social	1
- Fonoaudiólogos	2
TOTAL GERAL	7

FORNTE: UPA

DISTRIBUIÇÃO DOS TÉCNICO-ADMINISTRATIVOS POR CLASSE DE CONTRATO DE 01/12/2007 A 31/12/2007

LOTAÇÃO	SI-GLA	CLT	EST	CRE	MAP	SUBTOTAL
01.00.00.00	REI	1	37	1	0	39
03.00.00.00	ASP	1	14	0	0	15
04.00.00.00	ASC	0	26	0	0	26
05.00.00.00	PAD	1	131	2	0	134
06.00.00.00	PEN	4	131	1	0	136
07.00.00.00	PEC	1	87	5	0	93
08.00.00.00	PRH	0	129	4	0	133
09.00.00.00	PPG	1	17	1	0	19
10.00.00.00	EDT	0	11	0	0	11
18.00.00.00	PCU	0	501	2	0	503
21.00.00.00	CRN	0	20	0	0	20
22.00.00.00	CAR	0	29	0	0	29
23.00.00.00	CRG	0	18	0	0	18
24.00.00.00	CRC	0	13	0	0	13
25.00.00.00	CAU	0	75	0	3	78
41.00.00.00	HUM	0	809	9	27	845
51.00.00.00	CCE	0	52	1	0	53
52.00.00.00	CCH	1	56	1	0	58
53.00.00.00	CTC	0	72	1	0	73
54.00.00.00	CCB	0	124	2	0	126
55.00.00.00	CSA	1	35	2	0	38
56.00.00.00	CCS	0	129	2	4	135
57.00.00.00	CCA	0	110	1	0	111
80.00.00.00		0	9	0	0	9
Total		11	2635	35	34	2715

CLT: Celetista; EST: Estatutário; CRE: Contrato de Regime Especial; MAP: Médico Aprendiz

**DISTRIBUIÇÃO DOS TÉCNICO-ADMINISTRATIVOS POR QUALIFICAÇÃO
PROFISSIONAL DE 01/12/2007 A 31/12/2007**

LOTAÇÃO	SIGLA	AL	EFI	EFC	EMI	EMC	SI	SC	ES	ME	DO	PD	SUB-TOTAL
01.00.00.00	REI	0	1	1	1	4	2	12	15	3	0	0	39
03.00.00.00	ASP	0	0	0	1	0	1	2	10	1	0	0	15
04.00.00.00	ASC	0	0	0	2	3	2	6	11	1	1	0	26
05.00.00.00	PAD	0	5	1	3	21	15	27	53	8	1	0	134
06.00.00.00	PEN	0	6	3	1	26	14	28	49	9	0	0	136
07.00.00.00	PEC	0	1	0	0	8	10	27	28	16	3	0	93
08.00.00.00	PRH	0	13	2	4	32	11	17	50	3	1	0	133
09.00.00.00	PPG	0	1	0	0	0	4	5	7	2	0	0	19
10.00.00.00	EDT	0	0	0	0	3	0	3	4	1	0	0	11
18.00.00.00	PCU	4	163	39	34	216	20	14	8	5	0	0	503
21.00.00.00	CRN	0	0	0	0	16	0	1	0	3	0	0	20
22.00.00.00	CAR	0	4	0	2	17	0	1	3	2	0	0	29
23.00.00.00	CRG	0	1	0	3	7	0	3	4	0	0	0	18
24.00.00.00	CRC	0	0	0	3	5	3	1	1	0	0	0	13
25.00.00.00	CAU	0	2	0	7	51	2	11	5	0	0	0	78
41.00.00.00	HUM	2	42	19	36	295	41	127	212	50	21	0	845
51.00.00.00	CCE	0	0	0	1	2	10	19	12	6	3	0	53
52.00.00.00	CCH	0	0	0	1	4	8	26	17	2	0	0	58
53.00.00.00	CTC	0	1	0	0	14	9	16	23	9	1	0	73
54.00.00.00	CCB	1	8	2	2	29	11	23	24	8	18	0	126
55.00.00.00	CSA	0	0	0	1	3	3	20	10	1	0	0	38
56.00.00.00	CCS	0	4	1	2	36	18	32	32	9	1	0	135
57.00.00.00	CCA	0	20	3	6	40	8	18	11	5	0	0	111
80.00.00.00		0	0	0	0	0	0	1	4	4	0	0	9
Total		7	272	69	110	832	192	402	593	148	50	0	2715

AL - Alfabetizadores; EFI - Ensino Fundamental Incompleto; EFC - Ensino Fundamental Completo; EMI - Ensino Médio Incompleto; EMC - Ensino Médio Completo; SI - Superior Incompleto; SC - Superior Completo; ES - Especialistas; ME - Mestres; DO - Doutores; PD - Pós-Doutores

**DISTRIBUIÇÃO DOS TÉCNICO-ADMINISTRATIVOS
POR REGIME DE TRABALHO DE 01/12/2007 A 31/12/2007**

LOTAÇÃO	SIGLA	T12	T20	T24	T30	T36	T40	SUB-TOTAL
01.00.00.00	REI	0	1	0	0	0	38	39
03.00.00.00	ASP	0	1	0	0	0	14	15
04.00.00.00	ASC	0	0	0	13	6	7	26
05.00.00.00	PAD	0	1	0	0	0	133	134
06.00.00.00	PEN	0	4	0	0	0	132	136
07.00.00.00	PEC	1	6	0	2	1	83	93
08.00.00.00	PRH	0	2	0	0	0	131	133
09.00.00.00	PPG	0	1	0	0	0	18	19
10.00.00.00	EDT	0	0	0	0	0	11	11
18.00.00.00	PCU	0	0	0	0	6	497	503
21.00.00.00	CRN	0	0	0	0	0	20	20
22.00.00.00	CAR	0	0	0	0	0	29	29
23.00.00.00	CRG	0	0	0	0	0	18	18
24.00.00.00	CRC	0	0	0	0	0	13	13
25.00.00.00	CAU	0	0	0	0	0	78	78
41.00.00.00	HUM	0	184	7	4	8	642	845
51.00.00.00	CCE	0	1	0	0	0	52	53
52.00.00.00	CCH	0	6	0	1	4	47	58
53.00.00.00	CTC	0	0	0	0	1	72	73
54.00.00.00	CCB	0	0	0	1	2	123	126
55.00.00.00	CSA	0	1	0	0	0	37	38
56.00.00.00	CCS	0	6	0	0	1	128	135
57.00.00.00	CCA	0	0	0	0	0	111	111
80.00.00.00		0	0	0	0	0	9	9
Total		1	214	7	21	29	2443	2715

Base de dados 2008

Universidade Estadual de Maringá



www.uem.br

Vestibular



Base de dados 2008
Universidade Estadual de Maringá



Base de dados 2008

Universidade Estadual de Maringá

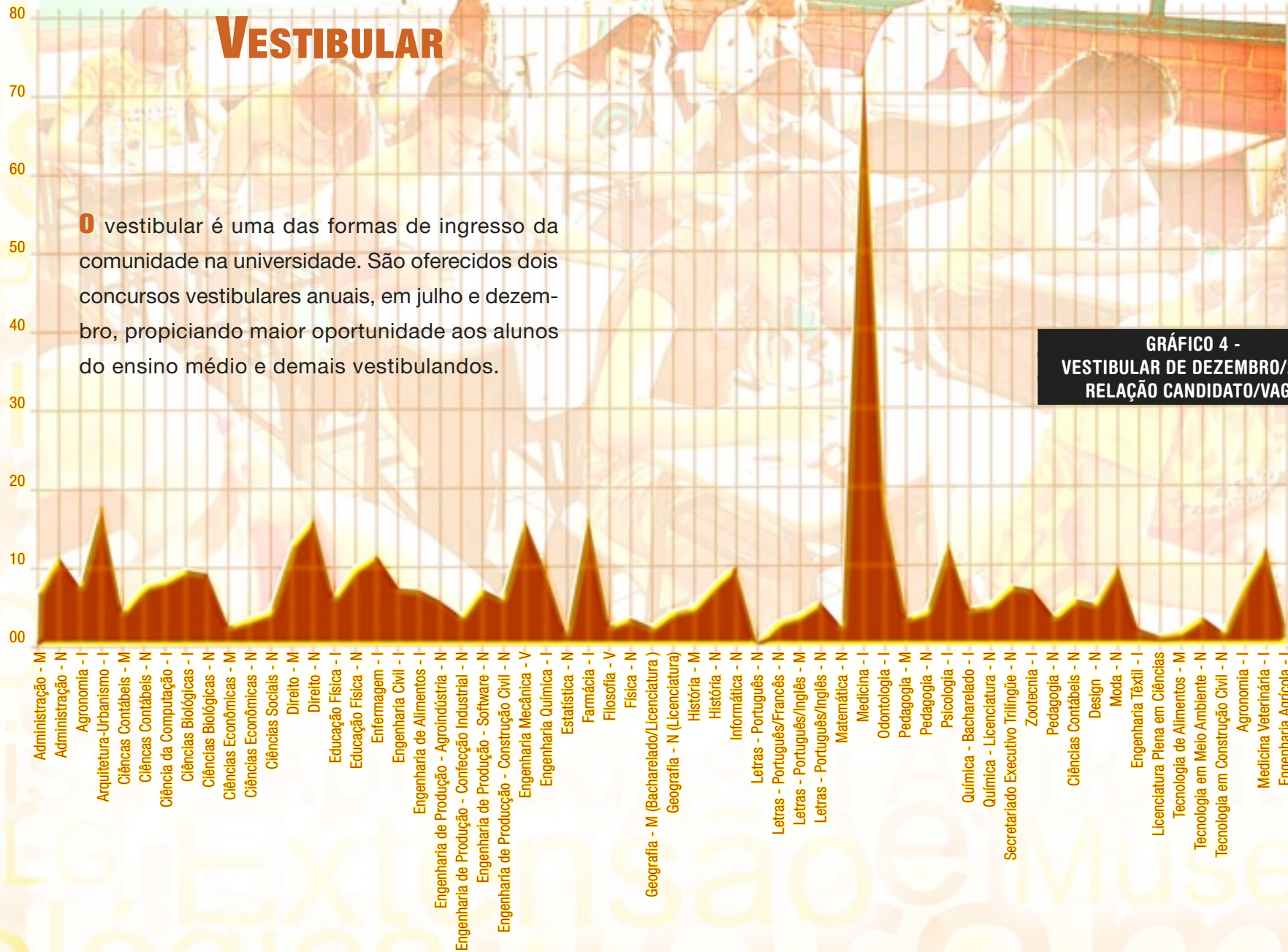


www.uem.br

VESTIBULAR

O vestibular é uma das formas de ingresso da comunidade na universidade. São oferecidos dois concursos vestibulares anuais, em julho e dezembro, propiciando maior oportunidade aos alunos do ensino médio e demais vestibulandos.

**GRÁFICO 4 -
VESTIBULAR DE DEZEMBRO/2007
RELAÇÃO CANDIDATO/VAGA**



Base de dados 2008

Universidade Estadual de Maringá



www.uem.br

COMISSÃO CENTRAL DO VESTIBULAR UNIFICADO - CONCORRÊNCIA E ESTATÍSTICA DE APROVAÇÕES/REPROVAÇÕES
VESTIBULAR DE INVERNO - JULHO/2007

CÓD.	NOME DO CURSO	QTD VAGAS	CANDI-DATOS	CAND/VAGA	S E X O		LÍNG. ESTRANGEIRA			ESCORE		REPRO-VADOS	NÃO CLAS	CLASSIFICADOS				
					MASC	FEMI	INGL	FRAN	ESPA	PRIME	ÚLTIMO			APROV	CLAS	TOTAL	MASC	FEMI
021	ADMINISTRAÇÃO-M	40	522	13,1	290	232	373	1	148	703	495	56	267	40	159	199	121	78
022	ADMINISTRAÇÃO-N	40	572	14,3	336	236	292	2	278	653	471	45	328	40	159	199	126	73
361	AGRONOMIA-MARINGÁ	42	683	16,3	526	157	384	2	297	738	517	65	397	42	179	221	178	43
661	AGRONOMIA-UMUARAMA	20	163	8,2	114	49	73	0	90	557	417	18	43	20	82	102	66	36
201	ARQUITETURA-URBANISMO	20	785	39,3	225	560	559	2	224	529	464	54	630	20	81	101	39	62
311	C. BIOLÓGICAS-BACH/LIC	20	522	26,1	192	330	359	2	161	724	629	40	381	20	81	101	47	54
312	C. BIOLÓGICAS-LICENC-N	20	229	11,5	65	164	95	2	132	606	506	18	109	20	82	102	26	76
813	C.CONTÁBEIS-CIANORTE	20	114	5,7	53	61	39	0	75	546	335	7	8	20	79	99	47	52
291	CIÊNCIA DA COMPUTAÇÃO	22	458	20,8	416	42	370	0	88	709	566	30	318	22	88	110	99	11
031	CIÊNCIAS CONTÁBEIS-M	20	117	5,9	58	59	46	0	71	544	415	10	8	20	79	99	47	52
032	CIÊNCIAS CONTÁBEIS-N	40	358	9,0	198	160	128	0	230	566	409	27	127	40	164	204	112	92
011	CIÊNCIAS ECONÔMICAS-M	22	151	6,9	83	68	113	0	38	669	524	16	24	22	89	111	61	50
012	CIÊNCIAS ECONÔMICAS-N	40	228	5,7	140	88	125	1	102	635	449	21	11	40	156	196	121	75
132	CIÊNCIAS SOCIAIS	20	176	8,8	73	103	109	2	65	648	546	25	49	20	82	102	46	56
817	DESIGN-CIANORTE	20	234	11,7	112	122	158	0	76	728	525	24	111	20	79	99	46	53
071	DIREITO-M	40	1371	34,3	539	832	992	4	375	793	673	151	1020	40	160	200	100	100
072	DIREITO-N	40	983	24,6	519	464	605	6	372	730	643	100	684	40	159	199	127	72
331	EDUCAÇÃO FÍSICA-I	30	316	10,5	143	173	153	0	163	609	432	29	128	30	129	159	75	84
332	DUCAÇÃO FÍSICA-N	30	335	11,2	175	160	121	2	212	521	380	24	163	30	118	148	78	70
371	ENFERMAGEM	22	461	21,0	33	428	234	1	226	646	537	46	306	22	87	109	6	103
591	ENG.AGRÍCOLA-C.GAÚCHA	20	66	3,3	51	15	29	0	37	542	303	15	0	20	31	51	38	13
421	ENG.PROD-AGROINDÚSTRIA	15	189	12,6	149	40	105	0	84	598	522	20	94	15	60	75	60	15
431	ENG.PROD-CONFECÇÃO	15	104	6,9	55	49	72	0	32	750	496	13 V	17	15	59	74	42	32
441	ENG.PROD-CONSTR.CIVIL	15	133	8,9	103	30	87	1	45	628	514	13	45	15	60	75	60	15
451	ENG.PROD-SOFTWARE	15	217	14,5	191	26	149	0	68	660	552	32	111	15	59	74	65	9
411	ENGENHARIA ALIMENTOS	20	304	15,2	60	244	205	0	99	622	523	21	177	20	86	106	20	86
211	ENGENHARIA CIVIL	42	652	15,5	512	140	458	2	192	751	556	59	383	42	168	210	168	42
401	ENGENHARIA MECÂNICA	20	758	37,9	715	43	566	0	192	802	638	65	592	20	81	101	98	3
221	ENGENHARIA QUÍMICA	45	883	19,6	504	379	653	2	228	773	627	62	595	45	181	226	156	70
713	ENGENHARIA TÊXTIL	21	67	3,2	26	41	34	0	33	583	332	10	0	21	36	57	22	35
261	ESTATÍSTICA	20	46	2,3	28	18	32	0	14	596	355	6	0	20	20	40	23	17
341	FARMÁCIA	33	973	29,5	214	759	583	1	389	778	636	64	744	33	132	165	39	126



**COMISSÃO CENTRAL DO VESTIBULAR UNIFICADO - CONCORRÊNCIA E ESTATÍSTICA DE APROVAÇÕES/REPROVAÇÕES
VESTIBULAR DE INVERNO - JULHO/2007**

CÓD.	NOME DO CURSO	QTD VAGAS	CANDI-DATOS	CAND/VAGA	SEXO		LÍNG. ESTRANGEIRA			ESCORE		REPRO-VADOS	NÃO CLAS	CLASSIFICADOS				
					MASC	FEMI	INGL	FRAN	ESPA	PRIME	ÚLTIMO			APROV	CLAS	TOTAL	MASC	FEMI
121	FILOSOFIA	20	83	4,2	54	29	45	0	38	676	467	19	0	20	44	64	41	23
232	FÍSICA	30	117	3,9	89	28	75	0	42	840	441	8	0	30	79	109	83	26
091	GEOGRAFIA-M	22	117	5,3	71	46	72	0	45	632	470	17	0	22	78	100	57	43
092	GEOGRAFIA-N	20	99	5,0	67	32	40	1	58	556	392	12	0	20	67	87	57	30
101	HISTÓRIA-M	20	128	6,4	60	68	91	1	36	639	531	12	16	20	80	100	47	53
102	HISTÓRIA-N	20	141	7,1	95	46	70	0	71	630	503	13	28	20	80	100	66	34
282	INFORMÁTICA	22	230	10,5	204	26	143	1	86	600	450	27	93	22	88	110	101	9
062	LETRAS-PORT/FRANCÊS-N	20	64	3,2	13	51	20	5	39	541	302	3	0	20	41	61	13	48
052	LETRAS-PORT/INGLÊS-N	20	157	7,9	31	126	112	1	44	474	356	2	54	20	81	101	19	82
041	LETRAS-PORTUGUÊS-M	20	77	3,9	8	69	51	1	25	462	339	11	0	20	46	66	6	60
715	LIC PLENA EM CIÊNCIAS	22	14	0,4	3	11	9	1	4	358	187	2	0	12	0	12	2	10
252	MATEMÁTICA	42	142	3,4	84	58	75	0	67	697	369	17	0	42	83	125	73	52
651	MED.VETERINÁRIA-UMUARA	20	535	26,8	256	279	307	0	228	812	541	60	376	20	79	99	40	59
381	MEDICINA	20	3659	183,0	1475	2184	2806	5	848	845	807	441	3119	20	79	99	59	40
819	MODA-CIANORTE	20	245	12,3	11	234	156	1	88	577	467	34	111	20	80	100	4	96
391	ODONTOLOGIA	20	801	40,1	255	546	513	1	287	799	617	72	624	20	85	105	49	56
815	PEDAGOGIA-CIANORTE	21	66	3,1	5	61	22	0	44	564	327	5	0	21	40	61	4	57
081	PEDAGOGIA-M	20	74	3,7	6	68	40	0	34	679	375	7	0	20	47	67	6	61
082	PEDAGOGIA-N	40	189	4,7	8	181	61	1	127	564	360	13	0	40	136	176	8	168
111	PSICOLOGIA	40	1001	25,0	134	867	634	1	366	727	605	109	684	40	168	208	40	168
241	QUÍMICA-BACHARELADO	22	154	7,0	64	90	92	0	62	765	492	12	31	22	89	111	49	62
242	QUÍMICA-LICENCIATURA-N	22	94	4,3	42	52	43	1	50	553	388	7	0	22	65	87	38	49
141	SECRETARIADO TRILÍNGÜE	20	198	9,9	16	182	125	2	71	514	377	8	89	20	81	101	14	87
611	TEC.ALIMENTOS-UMUARAMA	30	58	1,9	12	46	23	0	35	449	267	8	0	30	20	50	10	40
622	TEC.CONSTR.CIVIL-UMUAR	30	72	2,4	46	26	34	0	38	351	241	9	0	30	33	63	40	23
602	TEC.MEIO AMBIENTE-UMUA	30	150	5,0	70	80	80	1	69	410	302	18	0	30	102	132	60	72
351	ZOOTECNIA	40	342	8,6	182	160	181	1	160	502	346	35	102	40	165	205	107	98
TOTAL		1522	22177	14,1	10259	11918	14221	58	7898	845	187	2167	13197	1512	5301	6813	3452	3361

**COMISSÃO CENTRAL DO VESTIBULAR UNIFICADO - CONCORRÊNCIA E ESTATÍSTICA DE APROVAÇÕES/REPROVAÇÕES
VESTIBULAR DE VERÃO - DEZEMBRO/2007**

CÓD.	NOME DO CURSO	QTD DE VAGAS	CANDI-DATOS	CAND/VAGA	SEXO		LÍNG. ESTRANGEIRA			ESCORE			CLASSIFICADOS					
					MASC	FEMI	INGL	FRAN	ESPA	PRIME	ÚLTIM	REPROV	NÃO CLAS	APROV	CLAS	TOTAL	MASC	FEMI
021	ADMINISTRAÇÃO-M	40	397	9,9	208	189	269	0	128	639	509	52	145	40	160	200	112	88
022	ADMINISTRAÇÃO-N	40	627	15,7	354	273	283	2	342	602	472	76	348	40	163	203	128	75
361	AGRONOMIA-MARINGÁ	42	468	11,1	330	138	261	0	207	622	522	61	195	42	170	212	147	65
661	AGRONOMIA-UMUARAMA	20	212	10,6	157	55	103	1	108	778	453	37	73	20	82	102	72	30
201	ARQUITETURA-URBANISMO	20	614	30,7	170	444	437	1	176	526	485	52	461	20	81	101	31	70
311	C. BIOLÓGICAS-BACH/LIC	20	402	20,1	148	254	265	0	137	717	626	40	260	20	82	102	47	55
312	C. BIOLÓGICAS-LICENC-N	20	289	14,5	65	224	121	2	166	673	516	23	162	20	84	104	23	81
813	C.CONTÁBEIS-CIANORTE	20	140	7,0	67	73	45	0	95	509	363	12	30	20	78	98	52	46
291	CIÊNCIA DA COMPUTAÇÃO	22	292	13,3	265	27	228	1	63	659	562	31	150	22	89	111	102	9
031	CIÊNCIAS CONTÁBEIS-M	20	118	5,9	52	66	47	0	71	544	400	13	6	20	79	99	41	58
032	CIÊNCIAS CONTÁBEIS-N	40	400	10,0	200	200	134	2	264	586	419	44	158	40	158	198	109	89
011	CIÊNCIAS ECONÔMICAS-M	22	100	4,5	63	37	70	0	30	701	486	14	0	22	64	86	54	32
012	CIÊNCIAS ECONÔMICAS-N	40	196	4,9	126	70	88	1	107	698	434	29	0	40	127	167	105	62
132	CIÊNCIAS SOCIAIS	20	135	6,8	60	75	72	0	63	753	519	24	9	20	82	102	48	54
817	DESIGN-CIANORTE	20	120	6,0	64	56	83	2	35	640	509	21	1	20	78	98	52	46
071	DIREITO-M	40	815	20,4	333	482	560	3	252	760	687	89	523	40	163	203	102	101
072	DIREITO-N	40	958	24,0	517	441	544	9	405	748	661	142	615	40	161	201	131	70
331	EDUCAÇÃO FÍSICA-I	30	247	8,2	97	150	114	0	133	560	435	24	73	30	120	150	57	93
332	EDUCAÇÃO FÍSICA-N	30	404	13,5	214	190	148	2	254	559	405	51	203	30	120	150	95	55
371	ENFERMAGEM	22	278	12,6	20	258	136	1	141	623	543	34	133	22	89	111	8	103
591	ENG.AGRÍCOLA-C.GAÚCHA	20	49	2,5	38	11	21	0	28	497	301	13	0	20	16	36	30	6
421	ENG.PROD-AGROINDÚSTRIA	15	126	8,4	95	31	72	0	54	665	536	16	34	15	61	76	58	18
431	ENG.PROD-CONFECÇÃO	15	122	8,1	75	47	75	0	47	756	516	22	25	15	60	75	46	29
441	ENG.PROD-CONSTR.CIVIL	15	104	6,9	78	26	67	2	35	615	501	11	17	15	61	76	58	18
451	ENG.PROD-SOFTWARE	15	160	10,7	150	10	110	1	49	666	516	19	66	15	60	75	72	3
411	ENGENHARIA ALIMENTOS	20	232	11,6	32	200	133	0	99	640	518	13	119	20	80	100	15	85
211	ENGENHARIA CIVIL	42	485	11,5	376	109	296	2	187	794	569	43	232	42	168	210	161	49
401	ENGENHARIA MECÂNICA	20	444	22,2	422	22	320	1	123	804	648	39	304	20	81	101	97	4
221	ENGENHARIA QUÍMICA	45	641	14,2	365	276	452	1	188	819	657	55	361	45	180	225	146	79
713	ENGENHARIA TÊXTIL	21	72	3,4	33	39	40	1	31	537	358	10	0	21	41	62	27	35
261	ESTATÍSTICA	20	56	2,8	33	23	33	0	23	532	356	7	0	20	29	49	29	20
341	FARMÁCIA	33	639	19,4	143	496	390	1	248	802	658	69	405	33	132	165	43	122
121	FILOSOFIA	20	56	2,8	34	22	26	1	29	529	366	10	0	20	26	46	28	18



**COMISSÃO CENTRAL DO VESTIBULAR UNIFICADO - CONCORRÊNCIA E ESTATÍSTICA DE APROVAÇÕES/REPROVAÇÕES
VESTIBULAR DE VERÃO - DEZEMBRO/2007**

CÓD.	NOME DO CURSO	QTD DE VAGAS	CANDI-DATOS	CAND/VAGA	SEXO		LÍNG. ESTRANGEIRA			ESCORE		REPROV	NÃO CLAS	CLASSIFICADOS				
					MASC	FEMI	INGL	FRAN	ESPA	PRIME	ÚLTIM			APROV	CLAS	TOTAL	MASC	FEMI
232	FÍSICA	30	105	3,5	84	21	60	1	44	704	429	8	0	30	67	97	77	20
091	GEOGRAFIA-M	22	85	3,9	46	39	50	0	35	600	449	15	0	22	48	70	38	32
092	GEOGRAFIA-N	20	132	6,6	86	46	52	2	78	581	444	15	19	20	78	98	62	36
101	HISTÓRIA-M	20	128	6,4	66	62	71	2	55	664	530	22	6	20	80	100	50	50
102	HISTÓRIA-N	20	177	8,9	94	83	80	0	97	681	505	19	56	20	82	102	57	45
282	INFORMÁTICA	22	274	12,5	249	25	169	0	105	734	465	31	133	22	88	110	100	10
062	LETRAS-PORT/FRANCÊS-N	20	83	4,2	18	65	31	5	47	428	324	10	0	20	53	73	16	57
052	LETRAS-PORT/INGLÊS-N	20	158	7,9	32	126	119	1	38	494	383	18	42	20	78	98	19	79
041	LETRAS-PORTUGUÊS-M	20	66	3,3	8	58	36	0	30	482	338	3	0	20	43	63	7	56
715	LIC PLENA EM CIÊNCIAS	35	31	0,9	14	17	15	0	16	390	218	4	0	27	0	27	14	13
252	MATEMÁTICA	42	114	2,7	71	43	59	0	55	627	341	12	0	42	60	102	64	38
651	MED.VETERINÁRIA-UMUARA	20	346	17,3	167	179	188	0	158	652	549	85	162	20	79	99	46	53
381	MEDICINA	20	1609	80,5	618	991	1148	3	458	868	834	232	1269	20	88	108	63	45
819	MODA-CIANORTE	20	154	7,7	11	143	102	2	50	578	462	28	26	20	80	100	5	95
502	MÚSICA-BACH-CANTO-I	2	3	1,5	1	2	2	0	1	488	453	0	0	2	1	3	1	2
505	MÚSICA-BACH-FLAUTA-I	2	2	1,0	1	1	2	0	0	429	215	0	0	2	0	2	1	1
504	MÚSICA-BACH-PIANO-I	4	4	1,0	1	3	2	0	2	332	256	0	0	4	0	4	1	3
503	MÚSICA-BACH-REGÊNCIA-I	6	3	0,5	3	0	2	0	1	372	266	0	0	3	0	3	3	0
507	MÚSICA-BACH-VIOLÃO-I	4	4	1,0	4	0	3	0	1	451	270	0	0	4	0	4	4	0
506	MÚSICA-BACH-VIOLINO-I	2	2	1,0	1	1	1	0	1	322	235	0	0	2	0	2	1	1
501	MÚSICA-LICENCIATURA-I	20	11	0,6	7	4	6	0	5	435	167	0	0	11	0	11	7	4
391	ODONTOLOGIA	20	464	23,2	130	334	279	0	185	868	652	56	308	20	80	100	37	63
815	PEDAGOGIA-CIANORTE	21	107	5,1	11	96	38	1	68	614	365	11	0	21	75	96	8	88
081	PEDAGOGIA-M	20	94	4,7	4	90	41	0	53	547	398	10	0	20	64	84	4	80
082	PEDAGOGIA-N	40	216	5,4	6	210	70	0	146	592	391	21	0	40	155	195	6	189
111	PSICOLOGIA	40	690	17,3	86	604	396	1	293	767	598	91	399	40	160	200	32	168
241	QUÍMICA-BACHARELADO	22	167	7,6	63	104	91	0	76	609	500	18	39	22	88	110	39	71
242	QUÍMICA-LICENCIATURA-N	22	139	6,3	57	82	61	1	77	740	420	16	14	22	87	109	45	64
141	SECRETARIADO TRILÍNGÜE	20	192	9,6	14	178	107	2	83	475	374	12	78	20	82	102	13	89
611	TEC.ALIMENTOS-UMUARAMA	30	66	2,2	12	54	24	0	42	665	273	7	0	30	29	59	10	49
622	TEC.CONSTR.CIVIL-UMUAR	30	87	2,9	50	37	30	0	57	381	245	10	0	30	47	77	44	33
602	TEC.MEIO AMBIENTE-UMUA	30	161	5,4	69	92	67	0	94	445	304	14	0	30	117	147	62	85
351	ZOOTECNIA	40	365	9,1	176	189	163	2	200	482	352	43	123	40	159	199	94	105
TOTAL	UEM	1575	16637	10,6	7644	8993	9608	60	6969	868	167	2007	7782	1555	5293	6848	3356	3492

40

Vestibular

**PERFIL DOS APROVADOS
(DENTRO DO LIMITE DE VAGAS)**

VARIÁVEL	JUL 2007(%)	DEZ 2007(%)
SEXO:		
Masculino	51,1	49,5
Feminino	48,9	50,5
ESTADO CIVIL		
Solteiro (a)	96,4	96,1
Casado (a)	2,6	3,3
Outra resposta	0,9	0,6
FAIXA ETÁRIA (ANOS)		
Menos de 17	2,6	7,4
Dos 17 aos 19	74,7	73,4
Dos 20 aos 25	18,0	14,7
Mais de 25	4,6	4,4
REALIZOU SEUS ESTUDOS DE ENSINO MÉDIO		
Integralmente em escola pública	33,8	32,4
Integralmente em escola particular	45,1	57,4
Maior parte em escola pública	8,9	4,4
Maior parte em escola particular	12,1	5,7
Outra resposta	0,1	-
TURNO EM QUE REALIZOU SEUS ESTUDOS DE ENSINO MÉDIO		
Integralmente no diurno	82,9	82,9
Integralmente no noturno	5,3	5,1
Maior parte no diurno	8,3	8,0
Maior parte no noturno	2,4	3,5
Outras respostas	1,1	0,3
FREQUENTOU OU FREQUENTA CURSO PRÉ-VESTIBULAR		
Por menos de um semestre	16,3	9,0
Por um semestre	18,2	15,5
Por um ano	9,0	18,8
Por mais de um ano	13,2	10,6
Nunca frequentou	43,4	46,1

FONTE: CVU

**PERFIL DOS APROVADOS
(DENTRO DO LIMITE DE VAGAS)**

VARIÁVEL	JUL 2007(%)	DEZ 2007(%)
DURANTE O CURSO SUPERIOR, VOCÊ TERÁ QUE TRABALHAR?		
Sim, mas apenas nos últimos anos	6,8	5,5
Sim, desde o primeiro ano, em tempo parcial	14,3	16,7
Sim, desde o primeiro ano, em tempo integral	13,8	15,4
Não sei	50,9	46,1
Não	14,2	16,2
ONDE VOCÊ RESIDE PERMANENTEMENTE?		
Maringá	28,5	30,8
Cidade da região Noroeste do Paraná	18,9	24,1
Cidade que não pertence à região Noroeste do Paraná	12,2	11,0
Cidade do Estado de Santa Catarina	0,5	0,5
Cidade do Estado do Rio Grande do Sul	-	0,1
Cidade do Estado de São Paulo	36,9	30,2
Cidade do Estado do Mato Grosso do Sul	1,3	1,4
Cidade situada em Estado não relacionado nos itens anteriores	1,7	2,0

FONTE: CVU

VESTIBULAR DE JULHO/2007 - VAGAS, INSCRITOS E RELAÇÃO CANDIDATO/VAGA

CURSOS	VAGAS	INSCRITOS			CAND VAGA	CLASSIFICADOS			ESCORE	
		M	F	TOTAL		M	F	TOTAL	1º COL.	ÚLT. COL.
CÂMPUS SEDE - MARINGÁ										
Administração - M	40	257	232	489	12,2	112	84	196	726	435
Administração - N	40	329	230	559	14,0	120	74	194	635	420
Agronomia - I	42	548	140	688	16,4	161	45	206	672	429
Arquitetura-Urbanismo - I	20	222	559	781	39,1	25	73	98	520	442
Ciências Contábeis - M	20	42	73	115	5,8	32	56	88	769	337
Ciências Contábeis - N	40	151	135	286	7,2	100	87	187	569	370
Ciência da Computação - I	22	389	36	425	19,3	99	9	108	646	435
Ciências Biológicas - I	20	201	372	573	28,7	36	64	100	755	507
Ciências Biológicas - N	20	62	163	225	11,3	23	75	98	664	463
Ciências Econômicas - M	22	67	48	115	5,2	57	43	100	686	395
Ciências Econômicas - N	40	124	49	173	4,3	92	43	135	636	353
Ciências Sociais - N	20	96	89	185	9,3	56	43	99	670	504
Direito - M	40	491	694	1185	29,6	105	102	207	793	623
Direito - N	40	504	456	960	24,0	135	66	201	756	611
Educação Física - I	30	96	133	229	7,6	74	76	150	546	366
Educação Física - N	30	167	166	333	11,1	70	70	140	471	357
Enfermagem - I	22	28	401	429	19,5	6	105	111	724	497
Engenharia Civil - I	42	430	127	557	13,3	152	54	206	679	453
Engenharia de Alimentos - I	20	67	263	330	16,5	28	70	98	750	455
Engenharia de Produção - Agroindústria - N	15	87	35	122	8,1	52	17	69	607	436
Engenharia de Produção - Confecção Industrial - N	15	61	51	112	7,5	41	28	69	620	398
Engenharia de Produção - Software - N	15	180	18	198	13,2	70	6	76	663	452
Engenharia de Produção - Construção Civil - N	15	78	15	93	6,2	58	13	71	565	368
Engenharia Mecânica - V	20	722	32	754	37,7	98	2	100	768	521
Engenharia Química - I	45	428	284	712	15,8	144	75	219	753	524
Estatística - N	20	31	19	50	2,5	23	15	38	494	234
Farmácia - I	33	222	716	938	28,4	56	114	170	803	554
Filosofia - V	20	31	33	64	3,2	25	31	56	651	299
Física - N	30	114	33	147	4,9	91	23	114	694	273
Geografia - M (Bacharelado/Licenciatura)	22	62	29	91	4,1	60	23	83	663	347
Geografia - N (Licenciatura)	20	63	30	93	4,7	48	23	71	587	356
História - M	20	89	53	142	7,1	65	36	101	663	461
História - N	20	85	59	144	7,2	65	32	97	636	471
Informática - N	22	233	22	255	11,6	95	5	100	585	420
Letras - Português - N	0	0	0	0	0,0	0	0	0	0	0

FONTE: CVU e DAA

NOTA: M = Matutino N = Noturno I = Integral V = Vespertino

ESCORE 1º COL. = Escore do 1º colocado

ESCORE ULT. COL. = Escore do último colocado classificado na primeira chamada



VESTIBULAR DE JULHO/2007 - VAGAS, INSCRITOS E RELAÇÃO CANDIDATO/VAGA

CURSOS	VAGAS	INSCRITOS			CAND. VAGA	CLASSIFICADOS			ESCORE	
		M	F	TOTAL		M	F	TOTAL	1º COL.	ÚLT. COL.
Letras - Português/Francês - N	20	16	49	65	3,3	15	42	57	481	243
Letras - Português/Inglês - M	20	19	69	88	4,4	14	58	72	419	269
Letras - Português/Inglês - N	20	42	130	172	8,6	29	76	105	467	314
Matemática - N	42	63	51	114	2,7	49	42	91	586	253
Medicina - I	20	1.349	2.018	3.367	168,4	69	34	103	862	777
Odontologia - I	20	209	457	666	33,3	47	49	96	756	535
Pedagogia - M	20	1	82	83	4,2	0	76	76	566	334
Pedagogia - N	40	3	155	158	4,0	2	135	137	610	339
Psicologia - I	40	139	768	907	22,7	50	152	202	681	522
Química - Bacharelado - I	22	71	83	154	7,0	49	55	104	669	395
Química - Licenciatura - N	22	45	52	97	4,4	34	44	78	523	360
Secretariado Executivo Trilíngüe - N	20	19	160	179	9,0	13	89	102	482	330
Zootecnia - I	40	195	184	379	9,5	106	91	197	441	313
CÂMPUS REGIONAL DE CIANORTE										
Pedagogia - N	21	5	64	69	3,3	5	57	62	489	317
Ciências Contábeis - N	20	67	60	127	6,4	40	44	84	487	316
Design - N	20	97	90	187	9,4	47	44	91	615	452
Moda - N	20	20	238	258	12,9	10	82	92	556	443
CÂMPUS REGIONAL DE GOIOERÊ										
Engenharia Têxtil - I	21	24	34	58	2,8	17	28	45	542	255
Licenciatura Plena em Ciências	22	4	26	30	1,4	2	17	19	341	182
CÂMPUS REGIONAL DE UMUARAMA										
Tecnologia de Alimentos - M	30	15	53	68	2,3	13	44	57	603	185
Tecnologia em Meio Ambiente - N	30	70	68	138	4,6	50	55	105	426	220
Tecnologia em Construção Civil - N	30	42	9	51	1,7	33	7	40	359	137
Agronomia - I	20	184	34	218	10,9	84	17	101	648	383
Medicina Veterinária - I	20	224	275	499	25,0	50	49	99	682	481
CÂMPUS DO ARENITO - CIDADE GAÚCHA										
Engenharia Agrícola - I	20	43	13	56	2,8	29	13	42	523	203
TOTAL	1.522	9.723	11.017	20.740	13,6	3.331	3.082	6.413		

FONTE: CVU e DAA

NOTA: M = Matutino N = Noturno I = Integral V = Vespertino

ESCORE 1º COL. = Escore do 1º colocado

ESCORE ULT. COL. = Escore do último colocado classificado na primeira chamada

▶ VESTIBULAR DE DEZEMBRO/2007 - VAGAS, INSCRITOS E RELAÇÃO CANDIDATO/VAGA ▶▶

CURSOS	VAGAS	INSCRITOS			CAND VAGA	CLASSIFICADOS			ESCORE	
		M	F	TOTAL		M	F	TOTAL	1º COL.	ÚLT. COL.
CÂMPUS SEDE - MARINGÁ										
Administração - M	40	146	152	298	7,5	96	95	191	697	423
Administração - N	40	310	226	536	13,4	129	64	193	611	445
Agronomia - I	42	294	75	369	8,8	153	46	199	682	442
Arquitetura-Urbanismo - I	20	115	298	413	20,7	22	80	102	478	414
Ciências Contábeis - M	20	45	56	101	5,1	36	43	79	501	367
Ciências Contábeis - N	40	189	167	356	8,9	102	98	200	585	381
Ciência da Computação - I	22	197	19	216	9,8	99	10	109	775	486
Ciências Biológicas - I	20	69	156	225	11,3	33	66	99	737	493
Ciências Biológicas - N	20	55	160	215	10,8	29	69	98	657	481
Ciências Econômicas - M	22	35	29	64	2,9	28	22	50	609	391
Ciências Econômicas - N	40	107	52	159	4,0	90	46	136	572	363
Ciências Sociais - N	20	54	49	103	5,2	42	36	78	653	430
Direito - M	40	266	339	605	15,1	89	105	194	782	619
Direito - N	40	407	343	750	18,8	120	84	204	759	611
Educação Física - I	30	86	121	207	6,9	60	81	141	596	369
Educação Física - N	30	159	186	345	11,5	74	73	147	484	359
Enfermagem - I	22	22	271	293	13,3	6	102	108	680	477
Engenharia Civil - I	42	270	92	362	8,6	149	56	205	779	505
Engenharia de Alimentos - I	20	42	124	166	8,3	28	69	97	680	446
Engenharia de Produção - Agroindústria - N	15	76	25	101	6,7	55	17	72	720	417
Engenharia de Produção - Confecção Industrial - N	15	29	25	54	3,6	22	18	40	582	409
Engenharia de Produção - Software - N	15	98	11	109	7,3	66	9	75	648	471
Engenharia de Produção - Construção Civil - N	15	77	12	89	5,9	62	11	73	577	400
Engenharia Mecânica - V	20	305	17	322	16,1	91	7	98	775	584
Engenharia Química - I	45	258	177	435	9,7	140	83	223	782	584
Estatística - N	20	12	12	24	1,2	12	11	23	550	251
Farmácia - I	33	129	402	531	16,1	44	116	160	715	546
Filosofia - V	20	24	24	48	2,4	19	17	36	585	309
Física - N	30	82	21	103	3,4	68	19	87	803	356
Geografia - M (Bacharelado/Licenciatura)	22	29	22	51	2,3	25	15	40	431	308
Geografia - N (Licenciatura)	20	56	29	85	4,3	41	24	65	523	350
História - M	20	42	53	95	4,8	29	44	73	667	445
História - N	20	90	66	156	7,8	59	40	99	0	489
Informática - N	22	202	22	224	10,2	98	9	107		

FONTE: CVU e DAA

NOTA: M = Matutino N = Noturno I = Integral V = Vespertino

ESCORE 1º COL. = Escore do 1º colocado

ESCORE ULT. COL. = Escore do último colocado classificado na primeira chamada

▶▶ VESTIBULAR DE DEZEMBRO/2007 - VAGAS, INSCRITOS E RELAÇÃO CANDIDATO/VAGA ■

CURSOS	VAGAS	INSCRITOS			CAND VAGA	CLASSIFICADOS			ESCORE	
		M	F	TOTAL		M	F	TOTAL	1º COL.	ÚLT. COL.
Letras - Português - N	0	-	-	0	0,0	-	-	0	-	-
Letras - Português/Francês - N	20	15	43	58	2,9	15	38	53	388	253
Letras - Português/Inglês - M	20	19	54	73	3,7	17	46	63	441	302
Letras - Português/Inglês - N	20	23	85	108	5,4	17	73	90	391	289
Matemática - N	42	57	35	92	2,2	50	25	75	739	255
Medicina - I	20	583	909	1.492	74,6	65	35	100	824	750
Odontologia - I	20	93	246	339	17,0	36	61	97	725	537
Pedagogia - M	20	4	63	67	3,4	2	54	56	532	337
Pedagogia - N	40	11	164	175	4,4	7	126	133	473	342
Psicologia - I	40	82	439	521	13,0	40	158	198	755	507
Química - Bacharelado - I	22	44	57	101	4,6	36	47	83	641	411
Química - Licenciatura - N	22	47	62	109	5,0	36	49	85	543	328
Secretariado Executivo Trilíngüe - N	20	11	139	150	7,5	5	90	95	417	313
Zootecnia - I	40	147	131	278	7,0	102	91	193	403	306
CÂMPUS REGIONAL DE CIANORTE										
Pedagogia - N	21	1	74	75	3,6	1	57	58	467	310
Ciências Contábeis - N	20	66	48	114	5,7	55	34	89	525	325
Design - N	20	47	57	104	5,2	36	49	85	655	433
Moda - N	20	7	193	200	10,0	3	94	97	605	399
CÂMPUS REGIONAL DE GOIOERÊ										
Engenharia Têxtil - I	21	24	21	45	2,1	21	19	40	515	245
Licenciatura Plena em Ciências	22	8	16	24	1,1	5	11	16	369	187
CÂMPUS REGIONAL DE UMUARAMA										
Tecnologia de Alimentos - M	30	11	40	51	1,7	4	33	37	468	151
Tecnologia em Meio Ambiente - N	30	52	53	105	3,5	38	36	74	372	215
Tecnologia em Construção Civil - N	30	38	10	48	1,6	28	6	34	356	135
Agronomia - I	20	114	29	143	7,2	69	24	93	658	358
Medicina Veterinária - I	20	117	123	240	12,0	46	49	95	601	420
CÂMPUS DO ARENITO - CIDADE GAÚCHA										
Engenharia Agrícola - I	20	33	10	43	2,2	23	5	28	445	216
TOTAL	1.522	6.031	6.934	12.965	8,5	2.973	2.995	5.968		

FONTE: CVU e DAA

NOTA: M = Matutino N = Noturno I = Integral V = Vespertino

ESCORE 1º COL. = Escore do 1º colocado

ESCORE ULT. COL. = Escore do último colocado classificado na primeira chamada

▶ EDUCAÇÃO À DISTÂNCIA
CURSO DE ADMINISTRAÇÃO - VAGAS,
INSCRITOS E RELAÇÃO CANDIDATO/VAGA ■

MUNICÍPIO	VAGAS	INSC.	CAND/VAGA
Cascavel-Banco do Brasil	75		
Cascavel-Servidor Público	10		
Cianorte-Banco do Brasil	35		
Cianorte-Servidor Público	10		
Cidade Gaúcha-Banco do Brasil	35		
Cidade Gaúcha-Servidor Público	10		
Diamante do Norte-Banco Brasil	35		
Diamante do Norte-Serv. Público	10		
Goioerê-Banco do Brasil	35		
Goioerê-Servidor Público	10		
Guarapuava-Banco do Brasil	35		
Guarapuava-Servidor Público	10		
Londrina-Banco do Brasil	85		
Londrina-Servidor Público	10		
Maringá-Banco do Brasil	80		
Maringá-Servidor Público	135		
Ponta Grossa-Banco do Brasil	75		
Ponta Grossa-Servidor Público	10		
Umuarama-Banco do Brasil	35		
Umuarama-Servidor Público	10		

FONTE: CVU

▶ **EDUCAÇÃO À DISTÂNCIA - CURSO NORMAL SUPERIOR** ▶
VAGAS, INSCRITOS E RELAÇÃO CANDIDATO/VAGA - DEZEMBRO/2007

MUNICÍPIO	INSCRITOS				CAND/ VAGA	CLASSIFICADOS			ESCORE	
	V	M	F	TOTAL		M	F	TOTAL	1º COL	ÚLT. COL
Alto Paraná	20	2	13	15	0,8	1	8	9	263	157
Alvorada do Sul	20	3	36	39	2,0	3	25	28	313	174
Amaporã	25	2	22	24	1,0	0	11	11	230	135
Araruna	20	2	18	20	1,0	0	10	10	304	177
Assis Chateaubriand	25	3	24	27	1,1	2	13	15	297	143
Barbosa Ferraz	20	0	1	1	0,1	0	1	1	146	146
Bela Vista do Paraíso	20	2	7	9	0,4	0	6	6	290	171
Boa Esperança	25	3	14	17	0,7	1	9	10	214	137
Bom Sucesso	20	3	15	18	0,9	2	7	9	261	126
Cafeara	20	2	8	10	0,5	0	5	5	268	155
Califórnia	20	0	16	16	0,8	0	11	11	279	118
Centenário do Sul	20	1	18	19	1,0	0	11	11	253	156
Cianorte	45	2	23	25	0,6	1	15	16	280	130
Cidade Gaúcha	50	2	30	32	0,6	0	15	15	273	118
Cruzeiro do Oeste	25	4	15	19	0,8	1	7	8	211	144
Diamante do Norte	30	0	13	13	0,4	0	9	9	252	155
Douradina	20	4	19	23	1,2	2	13	15	311	137
Doutor Camargo	20	5	21	26	1,3	3	14	17	276	130
Engenheiro Beltrão	25	3	32	35	1,4	3	20	23	258	118
Goioerê	25	1	11	12	0,5	1	7	8	269	147
Guaporema	20	0	6	6	0,3	0	4	4	229	145
Indianópolis	20	0	9	9	0,5	0	7	7	235	164
Itambé	20	1	13	14	0,7	0	8	8	296	129
Janiópolis	25	0	6	6	0,2	0	4	4	207	139
Japurá	25	1	9	10	0,4	1	4	5	246	180
Juranda	20	1	4	5	0,3	1	2	3	213	180
Jussara	25	0	22	22	0,9	0	14	14	252	138
Lidianópolis	20	2	32	34	1,7	2	23	25	348	148
Loanda	20	0	3	3	9,7	0	0	0	0	0
Mamborê	25	1	9	10	0,4	1	5	6	224	131
Maria Helena	25	3	13	16	0,6	0	9	9	242	149
Marialva	20	4	26	30	1,5	2	21	23	300	152
Moreira Sales	25	0	7	7	0,3	0	5	5	262	139
Nova Aliança do Ivaí	20	2	5	7	0,4	1	3	4	182	105
Nova Cantu	25	1	13	14	0,6	1	7	8	189	119
Nova Londrina	30	1	14	15	0,5	1	10	11	240	169
Paraíso do Norte	25	0	9	9	0,4	0	5	5	238	124

Fonte: CVU e DAA

▶ **EDUCAÇÃO À DISTÂNCIA - CURSO NORMAL SUPERIOR** ■
VAGAS, INSCRITOS E RELAÇÃO CANDIDATO/VAGA - DEZEMBRO/2007

MUNICÍPIO	INSCRITOS				CAND/ VAGA	CLASSIFICADOS			ESCORE	
	V	M	F	TOTAL		M	F	TOTAL	1º COL	ÚLT. COL
Paranavaí	30	2	11	13	0,4	2	7	9	257	120
Perobal	25	1	0	1	10,2	0	0	0	0	0
Planaltina do Paraná	25	1	0	1	3,7	0	0	0	0	0
Porto Rico	20	1	12	13	0,7	1	5	6	218	153
Quinta do Sol	25	7	19	26	1,0	4	9	13	254	146
Rolândia	25	3	40	43	1,7	3	34	37	303	182
Rondon	25	3	9	12	0,5	1	5	6	288	142
Santa Cruz do Monte Castelo	20	0	8	8	0,4	0	1	1	189	189
Santa Fé	20	0	3	3	0,2	0	3	3	230	164
Santa Isabel do Ivaí	20	0	5	5	0,3	0	1	1	150	150
Santo Antônio do Caiuá	20	0	11	11	0,6	0	4	4	189	142
Santo Inácio	20	5	16	21	1,1	2	6	8	228	152
São Carlos do Ivaí	25	0	1	1	0,5	0	0	0	0	0
São João do Caiuá	25	1	15	16	0,6	1	11	12	251	135
São Manoel do Paraná	25	2	11	13	0,5	1	6	7	224	162
Sarandi	60	10	60	70	1,2	5	43	48	321	145
Tapejara	25	1	15	16	0,6	1	9	10	239	142
Terra Rica	30	1	10	11	0,4	1	5	6	242	147
Tuneiras do Oeste	25	8	17	25	1,0	3	6	9	235	110
Umuarama	25	1	24	25	1,0	1	17	18	367	158
Uniflor	20	0	22	22	1,1	0	12	12	223	125
TOTAL	1.420	108	865	973	0,7	56	532	588		

Fonte: CVU e DAA

Ensino



Base de dados 2008
Universidade Estadual de Maringá



Base de dados 2008

Universidade Estadual de Maringá



www.uem.br

ENSINO

Em conjunto com a pesquisa e a extensão, a promoção do ensino é um dos principais objetivos da universidade. Com o compromisso de formar profissionais qualificados para atuarem no mercado de trabalho, em diversas áreas, contribui para o desenvolvimento local, regional, estadual e nacional.



GRÁFICO 5 - CURSOS DE ESPECIALIZAÇÃO EM ANDAMENTO EM 2007 - TOTAL POR CENTRO




GRÁFICO 6 - CURSOS DE MESTRADO E DOUTORADO 2007

Base de dados 2008

Universidade Estadual de Maringá



www.uem.br

LISTAGEM DOS ALUNOS INGRESSANTES - POR IDADE E SEXO

CENTROS E CURSOS	MASC ATÉ18	FEM ATÉ18	MASC 18A20	FEM 18A20	MASC 20A25	FEM 20A25	MASC 26A30	FEM 26A30	MASC +DE30	FEM +DE30	MASC TOTAL	FEM TOTAL	GERAL
CCA													
Agronomia-I	20	11	38	17	10	0	0	0	0	0	68	28	96
Agronomia-II	4	1	40	4	4	1	1	0	0	0	49	6	55
Engenharia Agrícola-I	11	2	13	9	4	0	0	0	0	0	28	11	39
Medicina Veterinária-I	3	5	14	12	4	4	2	0	1	0	24	21	45
Zootecnia-I	12	14	21	25	2	6	0	0	0	0	35	45	80
SubTotal	50	33	126	67	24	11	3	0	1	0	204	111	315
CCB													
Ciências Biológicas-I	4	7	9	12	2	1	1	2	0	1	16	22	38
Ciências Biológicas-N	1	3	6	24	4	5	1	1	0	0	12	33	45
SubTotal	5	10	15	36	6	6	2	3	0	1	28	55	83
CCE													
Ciências-N	2	4	1	9	0	7	2	2	0	2	5	24	29
Estatística-N	3	4	8	6	3	1	5	3	6	2	25	15	40
Estatística-V	0	0	0	1	0	0	0	0	0	0	0	1	1
Física-N	18	8	24	3	10	1	2	0	5	0	59	12	71
Matemática-N	13	13	22	15	12	2	5	5	5	0	57	35	92
Matemática-V	1	0	0	0	2	0	0	0	0	0	3	0	3
Química-I	7	7	9	17	3	3	1	1	0	1	20	29	49
Química-N	5	5	8	13	7	5	2	3	3	1	24	27	51
SubTotal	49	41	72	64	37	19	17	14	19	6	193	143	336
CCH													
Ciências Sociais-N	6	3	15	6	12	4	3	3	4	1	39	17	56
Filosofia-V	4	4	8	13	5	3	1	1	2	2	20	23	43
Geografia-M	7	4	24	4	6	6	3	0	0	2	40	16	56
Geografia-N	5	3	14	5	14	10	2	2	2	1	37	20	57
História-M	3	5	13	14	4	0	0	0	3	0	23	19	42
História-N	7	6	16	2	5	2	1	0	5	0	34	10	44
Letras-M	3	7	6	17	1	5	0	2	1	1	11	32	43
Letras-N	6	8	6	25	7	16	5	2	3	5	26	56	82
Música-I	1	0	1	1	5	3	5	0	0	1	12	5	17
Normal Superior-N	2	17	4	88	12	121	12	123	42	321	70	643	713
Pedagogia-M	0	9	0	20	0	11	0	3	0	8	0	50	50
Pedagogia-N	1	8	1	28	1	31	1	21	0	17	4	104	108
Pedagogia-N	0	7	1	14	1	20	1	15	1	20	4	73	77
Psicologia-I	5	19	12	41	2	1	0	1	2	0	21	62	83
Secretariado Executivo Trilíngüe-N	0	12	2	19	0	4	0	2	0	1	2	38	40
SubTotal	50	112	123	297	75	237	34	175	65	380	343	1168	1511

M: Matutino; N: Noturno; I: Integral



LISTAGEM DOS ALUNOS INGRESSANTES - POR IDADE E SEXO

CENTROS E CURSOS	MASC ATÉ18	FEM ATÉ18	MASC 18A20	FEM 18A20	MASC 20A25	FEM 20A25	MASC 26A30	FEM 26A30	MASC +DE30	FEM +DE30	MASC TOTAL	FEM TOTAL	GERAL
CCS													
Educação Física-I	6	15	21	17	5	3	1	3	0	2	33	39	72
Educação Física-N	5	8	20	18	2	6	0	2	0	1	27	35	62
Enfermagem-I	2	11	0	28	0	6	0	1	0	0	2	46	48
Farmácia-I	5	8	12	38	9	17	1	2	2	4	29	69	98
Medicina-I	0	0	15	17	8	0	0	0	1	0	24	17	41
Odontologia-I	2	6	14	15	1	4	1	0	0	0	18	25	43
SubTotal	20	48	82	133	25	36	3	8	3	7	133	231	364
CSA													
Administração-M	21	12	23	22	4	4	0	0	0	0	48	38	86
Administração-N	7	4	28	21	15	8	3	0	0	0	53	33	86
Ciências Contábeis-M	3	9	7	16	2	3	3	2	5	2	19	32	51
Ciências Contábeis-N	8	5	22	18	11	9	5	0	3	0	49	32	81
Ciências Contábeis-N	6	4	10	10	6	2	3	0	2	1	27	17	44
Ciências Econômicas-M	4	7	21	12	1	2	0	0	0	0	26	21	47
Ciências Econômicas-N	19	2	27	10	14	1	3	1	2	2	65	16	81
Direito-M	15	21	18	26	0	1	0	0	0	1	33	49	82
Direito-N	11	6	22	20	15	3	2	1	3	0	52	30	82
SubTotal	94	70	178	155	68	33	19	4	15	6	372	268	640
CTC													
Arquitetura e Urbanismo-I	2	9	4	25	0	1	0	0	0	0	6	35	41
Ciência da Computação-I	18	2	21	1	2	1	0	0	0	0	41	4	45
Design-N	4	6	12	13	3	2	0	0	0	0	19	21	40
Engenharia Mecânica-I	13	1	22	1	6	0	0	0	0	0	41	2	43
Engenharia Civil-I	29	14	29	9	2	0	1	0	1	0	62	23	85
Engenharia de Alimentos-I	3	9	6	19	2	1	1	0	0	0	12	29	41
Engenharia de Produção-N	18	10	56	16	12	3	3	1	4	1	92	31	123
Engenharia Química-I	23	18	29	14	5	1	0	0	0	0	57	33	90
Engenharia Têxtil-I	4	10	11	13	3	1	1	0	0	0	19	24	43
Informática-N	10	2	24	2	3	0	3	0	0	0	40	4	44
Moda-N	1	14	1	22	0	2	0	0	0	0	2	38	40
Tecnologia em Alimentos-I	0	0	0	0	0	1	0	0	0	0	0	1	1
Tecnologia em Alimentos-M	4	11	4	16	1	2	1	2	0	5	10	36	46
Tecnologia em Construção Civil-N	5	3	23	6	8	1	4	0	9	0	48	10	58
Tecnologia em Meio Ambiente-M	0	0	0	1	0	0	0	0	0	0	0	1	1
Tecnologia em Meio Ambiente-N	8	5	14	16	8	1	3	1	4	1	36	23	59
SubTotal	142	114	256	174	55	17	17	4	18	7	485	315	800
Total Geral	410	428	852	926	290	359	95	208	121	407	1758	2291	4049

M: Matutino; N: Noturno; I: Integral

LISTAGEM DOS MATRICULADOS E EVASÃO

CURSOS	MTRIC	M-TF	F-TF	M-TC	F-TC	M-CL	F-CL	M-DT	F-DT	M-JB	F-JB	M-OM	F-OM	M-TOTAL	F-TOTAL	TOTAL
ALUNO NAO REGULAR-I	10	0	0	0	0	0	0	0	0	0	0	0	0	0	0	0
ALUNO NAO REGULAR -M	4	0	0	0	0	0	0	0	0	0	0	0	0	0	0	0
ALUNO NAO REGULAR -N	15	0	0	0	0	0	0	0	0	0	0	0	0	0	0	0
Administração-M	305	2	3	5	6	0	0	12	3	0	0	0	0	19	12	31
Administração-N	342	3	2	9	4	0	0	1	4	0	1	0	1	13	12	25
Agronomia-I	359	0	1	6	1	2	1	8	5	0	0	0	0	16	8	24
Arquitetura e Urbanismo-I	165	0	0	3	4	0	1	1	1	0	0	0	0	4	6	10
Ciência da Computação-I	154	1	0	4	0	4	0	6	0	0	0	0	0	15	0	15
Ciências Biológicas-I	106	0	3	3	4	2	1	2	3	0	0	0	0	7	11	18
Ciências Biológicas-N	153	0	1	2	5	0	0	3	0	0	0	0	0	5	6	11
Ciências Contábeis-M	155	1	0	6	13	0	1	3	2	0	1	0	0	10	17	27
Ciências Contábeis-N	324	3	3	12	11	1	0	5	3	0	0	0	0	21	17	38
Ciências Econômicas-M	168	1	0	7	4	1	2	4	2	0	0	0	0	13	8	21
Ciências Econômicas-N	357	1	5	21	12	3	0	17	5	2	0	0	0	44	22	66
Ciências Sociais-N	148	0	3	6	8	0	1	5	11	0	0	0	0	11	23	34
Direito-M	306	1	1	3	1	1	1	2	2	0	0	0	0	7	5	12
Direito-N	324	7	3	9	2	0	1	4	3	0	0	0	0	20	9	29
Educação Física-I	212	3	2	4	4	1	1	7	2	0	0	0	1	15	10	25
Educação Física-N	197	0	0	8	3	0	0	3	6	0	0	0	0	11	9	20
Enfermagem-I	136	0	1	2	0	0	0	1	1	0	0	0	0	3	2	5
Engenharia Mecânica-I	149	3	0	4	1	1	0	1	0	0	0	0	0	9	1	10
Engenharia Civil-I	359	0	1	8	3	0	3	5	0	1	0	0	0	14	7	21
Engenharia de Alimentos-I	143	0	1	0	2	0	4	3	3	0	0	0	0	3	10	13
Engenharia de Produção-N	468	2	1	16	6	2	1	10	2	0	0	2	0	32	10	42
Engenharia Química-I	376	0	0	2	4	1	0	3	2	0	0	0	0	6	6	12
Estatística-N	120	1	0	8	8	1	0	8	7	0	0	0	0	18	15	33
Estatística-V	1	0	0	0	0	0	0	0	0	0	0	0	0	0	0	0
Farmácia-I	279	0	1	2	1	0	2	3	8	0	0	0	0	5	12	17
Filosofia-V	114	0	0	4	2	2	0	7	6	0	0	0	0	13	8	21
Física-N	213	2	1	8	2	7	1	9	3	0	0	0	0	26	7	33
Geografia-M	129	2	1	1	3	3	1	6	3	2	1	1	0	15	9	24
Geografia-N	138	1	1	5	1	1	0	2	3	1	2	0	0	10	7	17
História-M	117	2	3	4	2	1	2	4	1	0	0	0	0	11	8	19
História-N	121	2	4	10	3	0	0	5	4	0	0	0	0	17	11	28
Informática-N	180	1	1	11	1	0	1	9	4	0	0	0	0	21	7	28
Letras-M	128	2	4	2	9	0	1	1	11	0	0	0	0	5	25	30
Letras-N	367	1	1	8	24	1	2	7	15	0	0	0	0	17	42	59
Matemática-N	260	0	1	16	9	2	3	13	24	1	0	5	0	37	37	74

MTRC: Matriculados; M-TF: Masculino-Transferências; F-TF: Feminino-Transferências; M-TC: Masculino-Trancamentos; F-TC: Feminino-Trancamentos; M-CL: Masculino-Cancelamentos; F-CL: Feminino-Cancelamentos; M-DT: Masculino-Desistências; F-DT: Feminino-Desistências; M-JB: Masculino-Jubilamentos; F-JB: Feminino-Jubilamentos; M-OM: Masculino-Outros Motivos; F-OM: Feminino-Outros Motivos
M: Matutino; N: Noturno; I: Integral



LISTAGEM DOS MATRICULADOS E EVASÃO

CURSOS	MTRIC	M-TF	F-TF	M-TC	F-TC	M-CL	F-CL	M-DT	F-DT	M-JB	F-JB	M-OM	F-OM	M-TOTAL	F-TOTAL	TOTAL
Matemática-V	2	0	0	0	0	1	0	1	0	0	0	0	0	2	0	2
Medicina-I	207	0	0	1	0	1	1	2	0	0	0	0	0	4	1	5
Música-I	43	1	0	2	3	0	1	0	0	0	0	0	0	3	4	7
Normal Superior-N	2364	0	0	2	11	10	38	23	158	0	0	0	2	35	209	244
Odontologia-I	152	0	0	0	2	1	1	1	0	0	0	0	0	2	3	5
Pedagogia-M	120	0	5	0	7	0	1	0	3	0	0	0	0	0	16	16
Pedagogia-N	250	1	3	1	14	1	1	0	23	0	0	0	0	3	41	44
Psicologia-I	305	1	1	4	5	1	2	2	4	0	0	0	0	8	12	20
Química-I	140	0	1	0	0	2	1	1	4	0	0	0	0	3	6	9
Química-N	155	0	1	3	7	0	0	4	1	2	0	0	1	9	10	19
Secretariado Executivo Trilíngüe-N	81	0	1	0	3	0	1	2	2	0	1	0	1	2	9	11
Zootecnia-I	296	0	0	5	2	1	3	11	4	0	0	0	0	17	9	26
SubTotal	11717	45	61	217	237	55	81	227	348	9	6	8	6	581	719	1300
Ciências Contábeis-N	166	1	2	3	5	0	0	7	4	0	0	0	0	11	11	22
Design-N	122	1	1	7	9	2	0	2	2	0	0	0	0	12	12	24
Moda-N	114	0	5	0	4	0	1	0	4	0	0	0	0	0	14	14
Pedagogia-N	124	0	1	1	6	0	0	1	6	0	0	0	0	2	13	15
SubTotal	526	2	9	24	11	2	1	10	16	0	0	3	0	25	50	75
Ciências-N	92	0	0	2	1	1	0	3	7	0	0	3	0	9	8	17
Engenharia Têxtil-I	157	0	1	3	5	1	1	6	4	0	0	0	0	10	11	21
SubTotal	249	0	1	6	5	2	1	9	11	0	0	3	0	19	19	38
Engenharia Agrícola-I	137	0	1	5	4	1	0	9	1	0	0	1	0	16	6	22
SubTotal	137	0	1	4	5	1	0	9	1	0	0	1	0	16	6	22
Agronomia-I	163	2	0	4	1	2	0	4	2	0	0	0	0	12	3	15
Medicina Veterinária-I	146	2	1	3	0	1	2	3	1	0	0	0	0	9	4	13
Tecnologia em Alimentos-I	1	0	0	0	0	0	0	0	0	0	0	0	0	0	0	0
Tecnologia em Alimentos-M	118	0	0	1	7	0	1	6	6	0	1	0	0	7	15	22
Tecnologia em Construção Civil-N	113	0	0	8	1	1	0	14	4	0	0	0	0	23	5	28
Tecnologia em Meio Ambiente-M	1	0	0	0	0	0	0	0	0	0	0	0	0	0	0	0
Tecnologia em Meio Ambiente-N	161	1	0	6	5	2	1	5	7	0	0	0	0	14	13	27
SubTotal	703	5	1	14	22	6	4	32	20	0	1	0	0	65	40	105
Total Geral	14364	52	73	280	265	66	87	287	396	9	7	12	6	706	834	1540

MTRC: Matriculados; M-TF: Masculino-Transferências; F-TF: Feminino-Transferências; M-TC: Masculino-Trancamentos; F-TC: Feminino-Trancamentos; M-CL: Masculino-Cancelamentos; F-CL: Feminino-Cancelamentos; M-DT: Masculino-Desistências; F-DT: Feminino-Desistências; M-JB: Masculino-Jubilamentos; F-JB: Feminino-Jubilamentos; M-OM: Masculino-Outros Motivos; F-OM: Feminino-Outros Motivos
M: Matutino; N: Noturno; I: Integral

LISTAGEM DOS ALUNOS MATRICULADOS E GRADUADOS POR CAMPUS ►►

CURSOS	MASC-MTRIC	FEM-MTRIC	TOTAL	MASC-GRAD	FEM-GRAD	TOTAL
Campus: 1						
ALUNO NAO REGULAR -I	6	4	10	0	0	0
ALUNO NAO REGULAR -M	2	2	4	0	0	0
ALUNO NAO REGULAR -N	6	9	15	0	0	0
Administração-M	163	142	305	27	26	53
Administração-N	215	127	342	36	22	58
Agronomia-I	274	85	359	46	21	67
Arquitetura e Urbanismo-I	43	122	165	15	25	40
Ciência da Computação-I	145	9	154	16	2	18
Ciências Biológicas-I	37	69	106	6	31	37
Ciências Biológicas-N	53	100	153	8	22	30
Ciências Contábeis-M	60	95	155	10	8	18
Ciências Contábeis-N	193	131	324	41	25	66
Ciências Econômicas-M	91	77	168	11	9	20
Ciências Econômicas-N	230	127	357	16	17	33
Ciências Sociais-N	94	54	148	11	14	25
Direito-M	140	166	306	34	42	76
Direito-N	197	127	324	46	23	69
Educação Física-I	97	115	212	20	47	67
Educação Física-N	98	99	197	19	7	26
Enfermagem-I	12	124	136	3	31	34
Engenharia Mecânica-I	144	5	149	29	2	31
Engenharia Civil-I	282	77	359	35	12	47
Engenharia de Alimentos-I	39	104	143	8	24	32
Engenharia de Produção-N	339	129	468	36	19	55
Engenharia Química-I	244	132	376	42	25	67
Estatística-N	72	48	120	2	2	4
Estatística-V	0	1	1	0	0	0
Farmácia-I	76	203	279	18	72	90
Filosofia-V	52	62	114	3	9	12
Física-N	168	45	213	21	3	24
Geografia-M	90	39	129	25	16	41
Geografia-N	102	36	138	28	14	42
História-M	68	49	117	6	13	19
História-N	81	40	121	11	17	28
Informática-N	168	12	180	21	4	25
Letras-M	22	106	128	3	20	23
Letras-N	90	277	367	15	53	68
Matemática-N	146	114	260	12	11	23
Matemática-V	2	0	2	0	0	0

MTRIC: Matriculados; GRAD: Graduados; M: Matutino; N: Noturno; I: Integral

LISTAGEM DOS ALUNOS MATRICULADOS E GRADUADOS POR CAMPUS ■

CURSOS	MASC-MTRIC	FEM-MTRIC	TOTAL	MASC-GRAD	FEM-GRAD	TOTAL
Medicina-I	105	102	207	21	20	41
Música-I	28	15	43	6	4	10
Normal Superior-N	196	2168	2364	0	0	0
Odontologia-I	63	89	152	14	26	40
Pedagogia-M	1	119	120	1	30	31
Pedagogia-N	14	236	250	4	76	80
Psicologia-I	54	251	305	11	68	79
Química-I	62	78	140	14	25	39
Química-N	71	84	155	20	18	38
Secretariado Executivo Trilíngüe-N	5	76	81	2	31	33
Zootecnia-I	142	154	296	26	24	50
SubTotal	5082	6635	11717	799	1010	1809
Campus: 5						
Ciências Contábeis-N	84	82	166	9	4	13
Design-N	61	61	122	16	15	31
Moda-N	6	108	114	2	20	22
Pedagogia-N	6	118	124	2	56	58
SubTotal	157	369	526	29	95	124
Campus: 7						
Ciências-N	28	64	92	3	13	16
Engenharia Têxtil-I	72	85	157	13	10	23
SubTotal	100	149	249	16	23	39
Campus: 9						
SubTotal	0	0	0	0	0	0
Campus: 10						
Engenharia Agrícola-I	100	37	137	9	6	15
SubTotal	100	37	137	9	6	15
Campus: 11						
Agronomia-I	136	27	163	26	4	30
Medicina Veterinária-I	80	66	146	13	19	32
Tecnologia em Alimentos-I	0	1	1	0	0	0
Tecnologia em Alimentos-M	19	99	118	5	29	34
Tecnologia em Construção Civil-N	94	19	113	18	11	29
Tecnologia em Meio Ambiente-M	0	1	1	0	0	0
Tecnologia em Meio Ambiente-N	83	78	161	10	25	35
SubTotal	412	291	703	72	88	160
Total Geral	5851	7481	13332	925	1222	2147

MTRIC: Matriculados; GRAD: Graduados; M: Matutino; N: Noturno; I: Integral

NÚMERO DE ALUNOS MATRICULADOS E GRADUADOS

DISCRIMINAÇÃO	2001	2002	2003	2004	2005	2006	2007
INGRESSANTES	4.249	3.261	3.323	3.365	5.376	3.335	4.595
MATRICULADOS	11.607	12.648	12.953	12.667	14.930	15.339	16.398
GRADUADOS	1.503	1.578	2.864	1.819	2.043	2.167	2.151

fonte: DAA/banco de dados DAA

ALUNOS MATRICULADOS NO CURSO BÁSICO DE MÚSICA, POR HABILITAÇÃO E SÉRIE 2007

HABILITAÇÃO	SÉRIE			TOTAL
	1ª	2ª	3ª	
Flauta Doce	2	0	0	2
Canto	0	5	2	7
Flauta Transversal	1	0	1	2
Piano	4	6	1	11
Saxofone	0	0	0	0
Violão	6	4	2	12
Violino	2	1	0	3
TOTAL	15	16	6	37

FORNTE: PEC/EMU

ALUNOS MATRICULADOS NO CURSO TÉCNICO EM MÚSICA, POR HABILITAÇÃO 2007

HABILITAÇÃO	MD-I	MD-II	MD-III
	MTRC	MTRC	MTRC
Canto	0	2	0
Flauta Transversal	0	0	0
Flauta Doce	0	1	1
Violão	0	2	2
Viola	0	1	0
Violino	0	1	0
Piano	0	1	1
TOTAL	0	8	4

FORNTE: PEC/EMU

MD-I: Módulo I; MD-II: Módulo II; MD-III: Módulo III; MTRC: Alunos Matriculados

EDUCAÇÃO INFANTIL, ENSINO FUNDAMENTAL, MÉDIO E PROFISSIONALIZANTE 2007

CURSO	A-IMP	AUTORIZAÇÃO	RECONHECIMENTO	MATRICULADOS					ALUNOS DA GRAD.	
				2003	2004	2005	2006	2007	ENVOLVIDOS	
Educação Infantil										
Colégio de Aplicação Pedagógica - CAP				90	90	90	90	60		
Ensino Fundamental										
Colégio de Aplicação Pedagógica - CAP	1974	Dec. Est. nº 5.537	30/11/1981	490	522	550	514	606		
Ensino Médio										
Colégio de Aplicação Pedagógica - CAP	1995	Res. nº 5.428/94		375	337	307	280	191		
Ensino Técnico Profissionalizante										
Curso Técnico em Música	1993	Res. nº 5.504/93-SEED/PR	Res. 1771/2001-SEED/PR	4	25	37	41	12		
TOTAL				959	974	984	925	869		

FORNTE: CAP e EMU

A-IMP: Ano implantação

RESUMO DA FORMA DE INGRESSO

CURSOS	HABILITACOES	T	M-V	F-V	M-O	F-O
1-CIENCIAS ECONOMICAS	7-ESPEC. AREA DE ECONOMIA DE EMPRESAS	M	22	21	2	0
1-CIENCIAS ECONOMICAS	7-ESPEC. AREA DE ECONOMIA DE EMPRESAS	N	61	16	0	0
1-CIENCIAS ECONOMICAS	8-ESPEC. AREA DE ECONOMIA AGRICOLA	M	1	0	0	0
1-CIENCIAS ECONOMICAS	8-ESPEC. AREA DE ECONOMIA AGRICOLA	N	3	0	0	0
1-CIENCIAS ECONOMICAS	9-ESPEC. AREA DE ECONOMIA REGIONAL	M	1	0	0	0
1-CIENCIAS ECONOMICAS	9-ESPEC. AREA DE ECONOMIA REGIONAL	N	2	0	0	0
Total do Curso			90	37	2	0
2-DIREITO		M	33	48	0	1
2-DIREITO		N	51	30	1	0
Total do Curso			84	78	1	1
3-LETRAS-LIC.PLENA	1-HABIL. PORT. E LITERAT. CORRESPONDENTES	M	1	1	0	0
3-LETRAS-LIC.PLENA	1-HABIL. PORT. E LITERAT. CORRESPONDENTES	N	1	1	0	0
3-LETRAS-LIC.PLENA	2-HABIL. PORT./INGLES E LIT. CORRESP.	M	0	1	0	2
3-LETRAS-LIC.PLENA	2-HABIL. PORT./INGLES E LIT. CORRESP.	N	15	24	2	1
3-LETRAS-LIC.PLENA	3-HABIL. PORT./FRANCES E LIT. CORRESP.	M	1	0	0	0
3-LETRAS-LIC.PLENA	3-HABIL. PORT./FRANCES E LIT. CORRESP.	N	8	30	0	0
3-LETRAS-LIC.PLENA	115-HAB. ING. E LIT. CORRESP. - LIC. E/OU BACH.	M	9	28	0	0
Total do Curso			35	85	2	3
4-GEOGRAFIA	4-HABIL. LICENCIATURA	M	36	9	1	2
4-GEOGRAFIA	4-HABIL. LICENCIATURA	N	30	10	0	0
4-GEOGRAFIA	5-HABIL. BACHARELADO	M	1	2	0	0
4-GEOGRAFIA	5-HABIL. BACHARELADO	N	3	1	0	0
4-GEOGRAFIA	59-HABIL. HABILITACAO BACHARELADO	M	0	0	2	5
4-GEOGRAFIA	59-HABIL. HABILITACAO BACHARELADO	N	0	0	5	10
4-GEOGRAFIA	60-HABIL. HABILITACAO LICENCIATURA	N	0	0	1	0
Total do Curso			70	22	9	17
5-HISTORIA	6-HABIL. LICENCIATURA	M	22	19	1	0
5-HISTORIA	6-HABIL. LICENCIATURA	N	33	7	1	3
Total do Curso			55	26	2	3
6-QUIMICA	8-HABIL. LICENCIATURA	I	0	0	0	1
6-QUIMICA	8-HABIL. LICENCIATURA	N	21	23	0	0
6-QUIMICA	9-HABIL. BACHARELADO	I	20	26	0	1
6-QUIMICA	9-HABIL. BACHARELADO	N	1	2	0	0
6-QUIMICA	32-HABIL. HABILITACAO LICENCIATURA	N	0	0	2	3
6-QUIMICA	33-HABIL. HABILITACAO BACHARELADO	I	0	0	0	2
Total do Curso			42	51	2	7

T: Turno; M-V: Masculino-Vestibular; F-V: Feminino-Vestibular; M-O: Masculino-Outros; F-O: Feminino-Outros

RESUMO DA FORMA DE INGRESSO

CURSOS	HABILITACOES	T	M-V	F-V	M-O	F-O
7-MATEMATICA	45-HABIL. LICENCIATURA	N	1	2	0	0
7-MATEMATICA	55-HABIL. HABILITACAO BACHARELADO	V	0	0	3	0
7-MATEMATICA	110-HABIL. LICENCIATURA	N	48	29	1	1
7-MATEMATICA	124-HABIL. BACHARELADO	N	7	3	0	0
Total do Curso			56	34	4	1
8-ADMINISTRACAO		M	46	34	2	4
8-ADMINISTRACAO		N	52	31	1	2
Total do Curso			98	65	3	6
9-ENGENHARIA CIVIL		I	62	23	0	0
Total do Curso			62	23	0	0
10-ENGENHARIA QUIMICA		I	57	33	0	0
Total do Curso			57	33	0	0
11-EDUCACAO FISICA	42-HABIL. LICENCIATURA	I	16	18	3	5
11-EDUCACAO FISICA	42-HABIL. LICENCIATURA	N	15	26	2	0
11-EDUCACAO FISICA	125-HABIL. BACHARELADO	I	14	16	0	0
11-EDUCACAO FISICA	125-HABIL. BACHARELADO	N	10	9	0	0
Total do Curso			55	69	5	5
12-CIENCIAS CONTABEIS		M	16	27	3	5
12-CIENCIAS CONTABEIS		N	48	32	1	0
Total do Curso			64	59	4	5
13-PEDAGOGIA-LIC.PLENA	61-H.MAG.MAT.PED.E.MED.- MAG.1A4S.E.FUND.	M	0	0	0	1
13-PEDAGOGIA-LIC.PLENA	61-H.MAG.MAT.PED.E.MED.- MAG.1A4S.E.FUND.	N	1	2	0	4
13-PEDAGOGIA-LIC.PLENA	68-H. MAGIST.1A4S.DO ENS.FUND.E ED.INF.	M	0	1	0	0
13-PEDAGOGIA-LIC.PLENA	68-H. MAGIST.1A4S.DO ENS.FUND.E ED.INF.	N	0	1	0	1
13-PEDAGOGIA-LIC.PLENA	108-H. MAG.MAT.PED.E.MEDIO - MAG.1A4S.E.F.	M	0	0	0	2
13-PEDAGOGIA-LIC.PLENA	108-H. MAG.MAT.PED.E.MEDIO - MAG.1A4S.E.F.	N	0	0	0	2
13-PEDAGOGIA-LIC.PLENA	109-H. MAG. 1A4S. DO ENS.FUND.E ED.INF.	M	0	0	0	2
13-PEDAGOGIA-LIC.PLENA	109-HABIL. MAG. 1 A 4S. DO ENS.FUND.E ED.INF.	N	0	0	0	2
13-PEDAGOGIA-LIC.PLENA	112-HABIL. GESTAO EDUCACIONAL	N	0	0	0	20
13-PEDAGOGIA-LIC.PLENA	113-HABIL. LICENCIATURA	M	0	41	0	3
13-PEDAGOGIA-LIC.PLENA	113-HABIL. LICENCIATURA	N	4	73	0	0
Total do Curso			5	118	0	37
14-CIENCIAS BIOLOGICAS	16-HABIL. LICENCIATURA	I	12	14	0	0
14-CIENCIAS BIOLOGICAS	35-HABIL. HABILITACAO BACHARELADO	I	0	0	1	3
14-CIENCIAS BIOLOGICAS	43-HABIL. LICENCIATURA	N	10	30	2	3
14-CIENCIAS BIOLOGICAS	56-HABIL. BACHARELADO	I	3	4	0	1
Total do Curso			25	48	3	7

T: Turno; M-V: Masculino-Vestibular; F-V: Feminino-Vestibular; M-O: Masculino-Outros; F-O: Feminino-Outros

RESUMO DA FORMA DE INGRESSO						
CURSOS	HABILITACOES	T	M-V	F-V	M-O	F-O
15-FISICA	18-HABIL. LICENCIATURA	N	40	9	0	0
15-FISICA	19-HABIL. BACHARELADO	N	12	2	0	0
15-FISICA	36-HABIL. HABILITACAO LICENCIATURA	N	0	0	7	0
15-FISICA	37-HABIL. HABILITACAO BACHARELADO	N	0	0	1	1
Total do Curso			52	11	8	1
16-FARMACIA	38-H. FARMACEUT.BIOQUIM. - ANALISES CLIN.	I	0	0	11	20
17-ZOOTECNIA		I	18	49	0	0
Total do Curso			18	49	11	20
18-?????????		I	35	45	0	0
Total do Curso			35	45	0	0
19-AGRONOMIA		I	61	24	7	4
Total do Curso			61	24	7	4
21-PSICOLOGIA	94-HABIL. BACHARELADO	I	1	0	0	0
21-PSICOLOGIA	97-HABIL. BACH. E FORMACAO DE PSICOLOGO	I	1	1	0	0
21-PSICOLOGIA		I	19	61	0	0
Total do Curso			21	62	0	0
22-PEDAGOGIA(CRC)-LIC.PLENA	108-H.MAG.MAT.PED.E.MED. - MAG.1A4S.E.FND.	N	0	0	0	1
22-PEDAGOGIA(CRC)-LIC.PLENA	109-H.MAG. 1A4S. ENS.FUND.E EDUC.INFANTIL	N	0	0	0	2
22-PEDAGOGIA(CRC)-LIC.PLENA	112-HAB. GESTAO EDUCACIONAL	N	0	0	1	31
22-PEDAGOGIA(CRC)-LIC.PLENA	113-HAB. LICENCIATURA	N	3	39	0	0
Total do Curso			3	39	1	34
23-CIENCIAS CONTABEIS (CRC)		N	27	15	0	2
Total do Curso			27	15	0	2
24-MEDICINA		I	23	17	1	0
Total do Curso			23	17	1	0
25-ODONTOLOGIA		I	18	23	0	2
Total do Curso			18	23	0	2
26-CIENCIA DA COMPUTACAO	19-ESPEC. AREA DE ENGENHARIA DE SOFTWARE	I	40	3	1	0
26-CIENCIA DA COMPUTACAO		I	0	0	0	1
Total do Curso			40	3	1	1
27-ENGENHARIA TEXTIL		I	19	24	0	0
Total do Curso			19	24	0	0
28-LIC. PLENA EM CIENCIAS	27-HABIL. LICENCIATURA	N	5	24	0	0
Total do Curso			5	24	0	0

T: Turno; M-V: Masculino-Vestibular; F-V: Feminino-Vestibular; M-O: Masculino-Outros; F-O: Feminino-Outros

RESUMO DA FORMA DE INGRESSO						
CURSOS	HABILITACOES	T	M-V	F-V	M-O	F-O
30-ENFERMAGEM	44-HABIL. ENFERMEIRO	I	2	43	0	1
30-ENFERMAGEM		I	0	0	0	2
Total do Curso			2	43	0	3
31-INFORMATICA		N	39	4	1	0
Total do Curso			39	4	1	0
33-CIENCIAS SOCIAIS	57-HABIL. LICENCIATURA	N	29	10	1	1
33-CIENCIAS SOCIAIS	58-HABIL. BACHARELADO	N	2	1	0	0
33-CIENCIAS SOCIAIS	102-HABIL. HABILITACAO - LICENCIATURA	N	0	0	5	2
33-CIENCIAS SOCIAIS	103-HABIL. HABILITACAO - BACH.	N	0	0	2	3
Total do Curso			31	11	8	6
34-FILOSOFIA	62-HABIL. LICENCIATURA	V	19	22	1	1
Total do Curso			19	22	1	1
35-ENGENHARIA MECANICA		I	39	2	2	0
Total do Curso			39	2	2	0
36-ENGENHARIA DE ALIMENTOS		I	12	28	0	1
Total do Curso			12	28	0	1
37-ENGENHARIA DE PRODUCAO	24-ESPEC. ENFASE: CONFECCAO INDUSTRIAL	N	18	12	1	1
37-ENGENHARIA DE PRODUCAO	25-ESPEC. ENFASE: AGROINDUSTRIA	N	20	13	0	1
37-ENGENHARIA DE PRODUCAO	26-ESPEC. ENFASE: CONSTRUCAO CIVIL	N	23	1	1	1
37-ENGENHARIA DE PRODUCAO	27-ESPEC. ENFASE: SOFTWARE	N	29	2	0	0
Total do Curso			90	28	2	3
38-ARQUITETURA E URBANISMO		I	6	34	0	1
Total do Curso			6	34	0	1
39-ESTATISTICA	66-HABIL. BACHARELADO	N	22	14	3	1
39-ESTATISTICA	66-HABIL. BACHARELADO	V	0	1	0	0
Total do Curso			22	15	3	1
40-SECRETARIADO EXECUTIVO TR	63-HABIL. BACH. EM PORT./INGLES/FRANCES	N	2	18	0	0
40-SECRET. EXECUT. TRILINGUE	64-HABIL. BACH. EM PORT./INGLES/ESPANHOL	N	0	7	0	0
40-SECRET. EXECUT. TRILINGUE	65-HABIL. BACH. EM PORT./FRANCES/ESPANHOL	N	0	13	0	0
Total do Curso			2	38	0	0
42-MUSICA	106-HABIL. BACH. EM CANTO	I	2	1	0	0
42-MUSICA	107-HABIL. BACH. EM REGENCIA CORAL	I	2	1	1	1
42-MUSICA	119-HABIL. BACH. REGENCIA CORAL	I	0	0	1	1
42-MUSICA	122-HABIL. BACH. EM INSTRUMENTO - VIOLINO	I	3	0	0	0
42-MUSICA	126-HABIL. LICENC. EM EDUCACAO MUSICAL	I	3	1	0	0
Total do Curso			10	3	2	2

T: Turno; M-V: Masculino-Vestibular; F-V: Feminino-Vestibular; M-O: Masculino-Outros; F-O: Feminino-Outros



RESUMO DA FORMA DE INGRESSO

CURSOS	HABILITACOES	T	M-V	F-V	M-O	F-O
43-DESIGN	70-HABIL. PROJETO DO PRODUTO	N	19	21	0	0
Total do Curso			19	21	0	0
44-MODA	71-HABIL. MODELAGEM E DESENV. DE PRODUTO	N	2	38	0	0
Total do Curso			2	38	0	0
45-ENGENHARIA AGRICOLA(CAR)		I	28	11	0	0
Total do Curso			28	11	0	0
46-AGRONOMIA (CAU)		I	38	3	11	3
Total do Curso			38	3	11	3
47-MEDICINA VETERINARIA		I	18	18	6	3
Total do Curso			18	18	6	3
48-TEC. EM CONSTRUCAO CIVIL	12-ESPEC. MODALIDADE:EDIFICIOS	N	47	9	1	1
Total do Curso			47	9	1	1
49-TEC.EM ALIM-MOD.PROC.ALIM		I	0	1	0	0
49-TEC.EM ALIM-MOD.PROC.ALIM		M	10	36	0	0
Total do Curso			10	37	0	0
50-TECNOL. EM MEIO AMBIENTE	22-ESPEC. MODALIDADE: SANEAMENTO	M	0	1	0	0
50-TECNOL. EM MEIO AMBIENTE	22-ESPEC. MODALIDADE: SANEAMENTO	N	36	23	0	0
Total do Curso			36	24	0	0
54-NORMAL SUPERIOR - EAD	111-HABIL. LIC. AOS ANOS INIC.ENS. FUND.	N	53	511	17	132
Total do Curso			53	511	17	132
55-ADMINISTRACAO - EAD		M	1	0	0	0
55-ADMINISTRACAO - EAD		N	309	208	0	0
Total do Curso			210	208	0	0
Total Geral			1953	2192	120	313

T: Turno; M-V: Masculino-Vestibular; F-V: Feminino-Vestibular; M-O: Masculino-Outros; F-O: Feminino-Outros



MODALIDADES DOS CURSOS DA UEM POR CÂMPUS

HABILITAÇÃO	SEDE	CRC	CRG	CAR	CAU	TOTAL
LICENCIATURA PLENA	11	1	1			13
BACHARELADO	28	2			1	31
LICENCIATURA E BACHARELADO	6					6
OUTRAS	0	1	1	1	4	7
DISTÂNCIA	2					2
TOTAL	47	4	2	1	5	59

CURSOS DE GRADUAÇÃO - INFORMAÇÕES GERAIS 2007

CURSOS	IMPL	SITUAÇÃO LEGAL	MOD	DUR	CONCEITO			
					2004	2005	2006	2007
CÂMPUS SEDE - MARINGÁ								
Administração - M/N	1971	Reconhecido	DEC.78.440	21/09/1976	BA	4 a 7		5
Agronomia - I	1977	Reconhecido	PORT. 549/MEC	30/09/1981	BA	5 a 8	4	
Arquitetura e Urbanismo - I	1999	Reconhecido	DEC. 5467	05/10/2005	BA	5 a 9		1
Ciência da Computação - I	1988	Reconhecido	PORT. 1.353/MEC	09/09/1994	BA	4 a 7		
Ciências Biológicas - I	1973	Reconhecido	DEC. 77.584	12/05/1976	BA/LP	4 a 8		4
Ciências Biológicas - N					LP	5 a 9		4
Ciências Contábeis - M/N	1973	Reconhecido	DEC. 78.440	21/09/1976	BA	4 a 7		4
Ciências Econômicas - M/N	1961	Reconhecido	DEC.61.584	25/10/1967	BA	5 a 8		4
Ciências Sociais - N	1999	Reconhecido	DEC. 4282	01/02/2005	BA/LP	4 a 8		4
Direito - M/N	1966	Reconhecido	DEC. 68.356	17/03/1971	BA	5 a 8		5
Educação Física - I	1973	Reconhecido	DEC. 78.430	17/09/1976	BA/LP	4 a 7	4	
- Licenciatura - I	1973	Reconhecido	DEC. 78.430	17/09/1976	LP	4 a 7		
- Bacharelado - I	2006	Autorizado	RES. 177/06-CEP	13/02/2006	BA	4 a 7		
- Bacharelado - N	2006	Autorizado	RES. 177/06-CEP	13/02/2006	BA	5 a 8		
Educação Física - N					LP			
Enfermagem - I	1979	Reconhecido	PORT. 171/MEC	18/03/1987	BA	4 a 6	5	
Engenharia Civil - I	1972	Reconhecido	DEC. 78.554	13/10/1976	BA	5 a 9		2
Engenharia de Alimentos - I	1999	Reconhecido	DEC. 5196	04/08/2005	BA	5 a 9		3
Engenharia de Produção - N	1999	Reconhecido	DEC. 5468	05/10/2005	BA	-		3
- Agroindústria						5 a 9		3
- Confecção Industrial						5 a 9		3
- Construção Civil						5 a 9		3
- Software						5 a 9		3
Engenharia Mecânica - V	1999	Reconhecido	DEC. 5570	25/10/2005	BA	5 a 9		3
Engenharia Química - I	1972	Reconhecido	DEC. 78.554	13/10/1976	BA	5 a 9		3
Estatística - N	1999	Reconhecido	DEC. 4281	01/02/2005	BA	4 a 8		
Farmácia - I	1974	Reconhecido	DEC. 78.554	13/10/1976	BA		4	
- Análises Clínicas						5 a 8		
- Farmácia Industrial						5 a 8		
Filosofia - V	1999	Reconhecido	DEC. 4280	01/02/2005	LP	4 a 8		3
Física - N	1973	Reconhecido	DEC. 78.430	17/09/1976	BA/LP	4 a 6		3
Geografia - M	1967	Reconhecido	DEC. 70.156	18/02/1972	BA	4 a 8		4
Geografia - N					LP	4 a 8		4
História - M/N	1967	Reconhecido	DEC. 70.156	18/02/1972	LP	4 a 8		4
Informática - N	1998	Reconhecido	DEC. 5.837	03/07/2002	BA	5 a 9		3
Letras - M/N	1967	Reconhecido	DEC. 70.156	18/02/1972	LP	-		3
- Português e Literaturas Correspondentes-M						4 a 8		
- Port./Inglês e Literaturas Corresp. - N						5 a 8		3
- Port./Francês e Literaturas Corresp. - N						5 a 8		3
- Inglês e Literaturas Corresp. - M	2006	Autorizado	RES. 181/05-CEP	10/26/05		5 a 8		3
Matemática - V/N	1971	Reconhecido	DEC. 77.584	12/05/1976	BA/LP	4 a 8		2
Medicina - I	1988	Reconhecido	PORT. 871/MEC	24/07/1995	BA	6 a 9	5	
Música	2002	Reconhecido	DEC. 46	31/01/2007	BA/LP			4

FONTE: DAA

IMPL: Ano de Implantação; MOD: Modalidade; DUR: Duração (em anos) - M: Matutino; N: Noturno; I: Integral; V: Vespertino - BA: Bacharelado; LP: Licenciatura Plena; OM: Outras Modalidades

SC: Quando o curso não tem ingressante ou concluinte que participou efetivamente do ENADE através da realização da prova. - * Mudança de nomenclatura

CURSOS DE GRADUAÇÃO - INFORMAÇÕES GERAIS 2007

CURSOS	IMPL	SITUAÇÃO LEGAL	MOD	DUR	CONCEITO				
					2004	2005	2006	2007	
- Lic. Plena em Educação Musical				LP	4 a 6				
- Bacharelado em Canto				BA	4 a 5			4	
- Bacharelado em Instrumento				BA	4 a 5			4	
- Bach. em Regência Coral				BA	4 a 5			4	
Odontologia - I	1988	Reconhecido	PORT.1.355/MEC	09/09/1994	BA	5 a 9	5		
Pedagogia - M/N	1973	Reconhecido	DEC. 78.524	01/10/1976	LP	4 a 8		3	
- Licenciatura					LP	4 a 8			
- Mag. Mat. Pedag. Ens.M. e Mag. Ens.Fund.						1 a 2			
- Mag.Mag. 1ª a 4ª - Ens.Fund. e Infantil						1 a 2			
- Gestão Educacional - N						1 a 2			
Psicologia - I	1979	Reconhecido	PORT.98/MEC	22/02/1985	BA	5 a 9			5
Química - I	1971	Reconhecido	DEC. 78.554	13/10/1976	BA	4 a 7		3	
Química - N					LP	4 a 7		3	
Secretariado Executivo Trilingüe - N	1999	Reconhecido	DEC. 3108	02/06/2004	BA	4 a 7			4
Zootecnia - I	1975	Reconhecido	DEC. 82.674	21/11/1978	BA	5 a 8	4		
CÂMPUS REGIONAL DE CIANORTE									
Ciências Contábeis - N	1986	Reconhecido	PORT. 820/MEC	24/05/1991	BA	4 a 7			5
Pedagogia - N	1986	Reconhecido	PORT.234/MEC	22/02/1991	L	4 a 8		4	
- Licenciatura					LP	4 a 8			
- Mag.Mat.Pedag.Ens.Médio e Mag.Ens.Fund.						1 a 2			
- Mag. Mag. de 1ª a 4ª - Ens. Fund. e Infantil						1 a 2			
- Gestão Educacional *						1 a 2			
Design - N	2002	Reconhecido	DEC.EST. 1311	15/08/2007	BA	4 a 7			4
Projeto do Produto									
Moda - N	2002	Reconhecido	DEC.EST. 1235	07/08/2007	BA	4 a 7			
Modelagem e Desenvolvimento do Produto									
CÂMPUS REGIONAL DE GOIOERÉ									
Engenharia Têxtil - I	1992	Reconhecido	DEC. EST. 296	12/02/1999	OM	5 a 9		SC	
Licenciatura Plena em Ciências - N	1992	Reconhecido	PORT. 645/MEC	15/05/1997	LP	4 a 7			
CÂMPUS DO ARENITO - CID. GAÚCHA									
Engenharia Agrícola - I	2002	Reconhecido	DEC. EST. 2195	21/02/2008	OM	5 a 8		SC	
CÂMPUS REGIONAL DE UMUARAMA									
Agronomia - I	2002	Reconhecido	DEC.EST. 1521	27/09/2007	BA	5 a 8	SC		
Tecnolog. em Meio Ambiente: Saneamento - N	2002	Reconhecido	DEC.EST. 1415	12/09/2007	OM	4 a 7			
Tecnolog. em Alimentos: Process. em Alim.- M	2002	Reconhecido	DEC. EST. 6068	31/01/2006	OM	3 a 5			
Tecnolog. em Construção Civil: Edifícios - N	2002	Reconhecido	DEC.EST. 1523	27/09/2007	OM	4 a 7			
Medicina Veterinária - I	2002	Reconhecido	DEC.EST. 1522	27/09/2007	BA	5 a 8	SC		
EDUCAÇÃO A DISTÂNCIA									
Administração	2007	Autorizado	RES. 057/2007-CEP	27/06/2007	BA	41/2 a 5			
Normal Superior	2001	Reconhecido	DEC. 4871	24/05/2005	LP	3 a 6			

FONTE: DAA

IMPL: Ano de Implantação; MOD: Modalidade; DUR: Duração (em anos) - M: Matutino; N: Noturno; I: Integral; V: Vespertino - BA: Bacharelado; LP: Licenciatura Plena; OM: Outras Modalidades
 SC: Quando o curso não tem ingressante ou concluinte que participou efetivamente do ENADE através da realização da prova. - * Mudança de nomenclatura

**EDUCAÇÃO A DISTÂNCIA
CURSO DE ADMINISTRAÇÃO 2007**

MUNICÍPIO	VAGAS OFEREC.		ALUNOS MATRIC.	
	BBR	SVP	BBR	SVP
Cianorte	35	10	5	12
Cidade Gaúcha	35	10	5	23
Diamante do Norte	35	10	4	18
Goioerê	35	10	6	15
Umuarma	35	10	12	13
Maringá	80	135	43	182
Cascavel	75	10	47	3
Londrina	85	10	48	18
Ponta Grossa	75	10	52	4
Guarapuava	35	10	7	2
TOTAL	525	225	230	292

FORNTE: CVU E DAA
BBR: Banco do Brasil; SVP: Servidor Público

**EDUCAÇÃO A DISTÂNCIA
CURSO NORMAL SUPERIOR 2007**

MUNICÍPIO	VAGAS OFEREC	ALUNOS MATRIC*
Alto Paraná		36
Alvorada do sul		21
Amaporã		33
Araruna		13
Assis Chateaubriand		83
Barbosa Ferraz		1
Bela Vista do Paraíso		21
Boa Esperança		48
Bom Sucesso		34
Cafeara		29
Califórnia		31
Centenário do Sul		29
Cianorte		53
Cidade Gaúcha		56
Coronel Vivida		11
Cruzeiro do Oeste		59
Diamante do Norte		28
Douradina		28
Doutor Camargo		16
Engenheiro Beltrão		59
Goioerê		69
Guaporema		10
Indianópolis		15
Itambé		9
Janiópolis		35
Japurá		35
Juranda		11
Jussara		47
Lidianópolis		42
Loanda		9
Mamborê		26
Maria Helena		40
Marialva		43

FORNTE: CVU E DAA
* Somatória dos alunos da Turma de 2006 (2º ano) e Turma de 2007 (1º ano).
Em razão do processo de extinção do referido curso, não foram oferecidas novas vagas no ano de 2007.

**EDUCAÇÃO A DISTÂNCIA
CURSO NORMAL SUPERIOR 2007**

MUNICÍPIO	VAGAS OFEREC	ALUNOS MATRIC*
Moreira Sales		14
Munhoz de Melo		16
Nova Aliança do Ivaí		24
Nova Cantu		28
Nova Londrina		36
Paraíso do Norte		48
Paranapoema		19
Paranavaí		22
Perobal		39
Planaltina do Paraná		30
Porto Rico		26
Quinta do Sol		46
Rolândia		60
Rondon		33
Santa Cruz do Monte Castelo		8
Santa Fé		17
Santa Isabel do Ivaí		24
Santo Antônio do Caiuá		22
Santo Inácio		24
São Carlos do Ivaí		28
São João do Caiuá		47
São Manoel do Paraná		38
Sarandi		172
Tamboara		8
Tapejara		68
Terra Rica		41
Tuneiras do Oeste		48
Uniflor		11
Umuarama		141
TOTAL	0	2.018

FORNTE: CVU E DAA
* Somatória dos alunos da Turma de 2006 (2º ano) e Turma de 2007 (1º ano).
Em razão do processo de extinção do referido curso, não foram oferecidas novas vagas no ano de 2007.

PROJETOS DE ENSINO CONCLUÍDOS E EM ANDAMENTO, POR CENTRO/DEPARTAMENTO 2007

CENTRO/DEPARTAMENTO	ATÉ 2000	CONCLUÍDOS							EM AND	PARTICIP	
		2001	2002	2003	2004	2005	2006	2007	2008	DOC	ALU
CENTRO DE CIÊNCIAS AGRÁRIAS - CCA	38	-	4	1	2	2	24	1	21	95	232
Departamento de Agronomia	38	-	3	1	2	2	20	1	18	80	182
Departamento de Zootecnia	0	-	1	-	-	-	4	-	3	15	50
CENTRO DE CIÊNCIAS BIOLÓGICAS - CCB	13	-	4	4	8	5	13	1	10	78	487
Departamento de Biologia Celular e Genética	0	-	-	-	-	-	1	-	1	4	53
Departamento de Bioquímica	3	-	1	1	1	-	-	-	-	-	-
Departamento de Biologia	7	-	2	2	4	4	7	1	5	14	16
Departamento de Ciências Morfofisiológicas	3	-	1	1	3	1	5	-	4	60	418
CENTRO DE CIÊNCIAS DA SAÚDE - CCS	51	7	9	1	14	5	36	1	37	458	2.096
Departamento de Análises Clínicas	11	-	3	-	5	-	11	1	16	245	648
Departamento de Educação Física	14	1	2	-	1	-	6	-	3	42	149
Departamento de Enfermagem	13	5	1	1	4	2	4	-	5	56	245
Departamento de Farmácia e Farmacologia	4	1	1	-	1	-	5	-	5	38	448
Departamento de Medicina	5	-	1	-	3	1	6	-	5	41	573
Departamento de Odontologia	4	-	1	-	-	2	4	-	3	36	33
CENTRO DE CIÊNCIAS EXATAS - CCE	42	1	4	5	10	5	7	1	2	13	13
Departamento de Ciências	0	-	-	-	-	2	1	-	-	-	-
Departamento de Estatística	11	-	-	-	1	1	1	-	-	-	-
Departamento de Física	11	1	-	-	-	-	1	-	1	10	10
Departamento de Matemática	17	-	2	5	9	2	2	-	-	-	-
Departamento de Química	3	-	2	-	-	-	2	1	1	3	3
CENTRO DE CIÊNCIAS HUM., LETRAS E ARTES - CCH	97	7	14	13	32	11	40	1	37	191	1.025
Departamento de Ciências Sociais	7	-	-	-	-	2	6	-	6	18	129
Departamento de Fundamentos da Educação	16	1	2	1	4	-	2	-	2	4	9
Departamento de Geografia	3	-	1	-	-	1	1	-	1	4	51
Departamento de História	7	-	1	2	3	-	11	-	9	39	207
Departamento de Letras	16	4	4	2	4	-	4	-	3	20	174
Departamento de Psicologia	22	2	3	3	7	2	12	-	6	34	215
Departamento de Teoria e Prática da Educação	26	-	3	5	14	6	4	-	10	72	240
CENTRO DE CIÊNCIAS SOCIAIS APLICADAS - CSA	40	1	6	4	22	6	20	1	12	98	243
Departamento de Administração	13	-	-	-	1	1	3	-	2	35	48
Departamento de Ciências Contábeis	0	-	1	1	3	1	8	-	5	15	23
Departamento de Ciências Econômicas	19	1	5	3	17	3	5	1	2	12	31
Departamento de Direito Público	3	-	-	-	1	1	3	-	2	10	141
Departamento de Direito Privado e Processual	5	-	-	-	-	-	1	-	1	26	-

FONTE: PEN/DEG
EM AND: Em Andamento; PARTICIP: Participantes; DOC: Docentes; ALU: Alunos

▶▶ **PROJETOS DE ENSINO CONCLUÍDOS E EM ANDAMENTO, POR CENTRO/DEPARTAMENTO 2007** ■

CENTRO/DEPARTAMENTO	CONCLUÍDOS								EM AND	PARTICIP	
	ATÉ 2000	2001	2002	2003	2004	2005	2006	2007	2008	DOC	ALU
CENTRO DE TECNOLOGIA - CTC	115	4	7	13	30	14	39	4	27	70	209
Centro de Tecnologia - Direção	0	-	-	-	-	-	1	-	-	-	-
Departamento de Engenharia Civil	33	1	-	7	9	3	16	1	13	22	15
Departamento de Engenharia Química	15	-	1	-	-	-	4	-	3	10	10
Departamento de Engenharia Têxtil	2	-	-	1	4	2	1	1	1	4	2
Departamento de Informática	65	3	6	5	17	9	15	2	10	34	182
Departamento de Arquitetura e Urbanismo	0	-	-	-	-	-	2	-	-	-	-
TOTAL	396	20	48	41	118	48	179	10	146	1.003	4.305

FONTE: PEN/DEG
EM AND: Em Andamento; PARTICIP: Participantes; DOC: Docentes; ALU: Alunos

▶ **PROJETOS DE ENSINO CONCLUÍDOS E EM ANDAMENTO, POR CENTRO 2007** ■

CENTRO	CONCLUÍDOS		EM ANDAM	
	2007	%	2008	%
CCA	1	10,0	21	14,4
CCB	1	10,0	10	6,9
CCS	1	10,0	37	25,3
CCE	1	10,0	2	1,4
CCH	1	10,0	37	25,3
CSA	1	10,0	12	8,2
CTC	4	40,0	27	18,5
TOTAL	10	100,0	146	100,0

FONTE: PEN/DEG

▶ **CURSOS DE ESPECIALIZAÇÃO EM ANDAMENTO 2007** ▶▶

CURSO/CENTRO	ÁREA DE CONCENTRAÇÃO	DEPTO	CARGA HORÁRIA	MATRICULADOS	PERÍODO	
					INÍCIO	TÉRMINO
CENTRO DE CIÊNCIAS DA SAÚDE						
1	Educação Física : Atividade Física Relacionada a Saúde	Educação Física	DEF	360	31	10/03/2006 30/12/2007
2	Farmacologia - Turma IX	Farmacologia	DFF	360	33	03/03/2006 30/03/2008
3	Impalntodontia - Turma II	Implantes	DOD	1107	12	19/04/2005 14/09/2007
4	Endodontia - Turma II	Endodontia	DOD	859	12	11/04/2006 14/02/2008
5	Prótese Dentária - Turma II	Prótese	DOD	885	10	28/03/2006 23/01/2008
6	Ortodontia - Turma II	Ortodontia	DOD	1157	12	13/09/2005 20/01/2008
7	Enfermagem e Obstetrícia - 2	Pré-natal e parto	DEN	470	16	06/02/2006 30/11/2007
8	Farmacologia - turma 10	Farmácia e farmacologia	DFF	360	43	16/03/2007 06/04/2009
9	Imunogenética - turma II	imunogenética	DAC	375	10	02/02/2007 01/05/2008
TOTAL DO CCS			9	179		
CENTRO DE CIÊNCIAS BIOLÓGICAS						
1	Morfofisiologia Aplicada ao Exercício - Turma IV	Morfofisiologia Aplicada ao Exercício	DCM	360	35	02/04/2005 10/09/2006
2	Biologia : Funionamento do Organismo Humano no Contexto Interdisciplinar - Turma 02	Morfofisiologia	DCM	370	31	04/03/2006 18/08/2007
3	Ciências Biológicas - Ensino Interdisciplinar Teórico e Prático	Morfofisiologia	DCM	370	20	04/03/2006 15/01/2008
4	Mofologia : Métodos de Ensino e Pesquisa	Morfologia	DCM	370	12	04/03/2006 10/10/2007
5	Fisiologia Humana	Fisiologia Humana	DCM	370	34	03/03/2007 15/12/2007
6	Ciências Biológicas - Ensino Interdisciplinar Teórico e Prático	Ciências Biológicas	DCM	360	16	03/03/2007 13/01/2009
7	Morfologia: Métodos de ensino e pesquisa (Morfo 23)	Morfologia	DCM	360	25	03/03/2007 09/11/2008

FONTE: PPG/PGD



CURSOS DE ESPECIALIZAÇÃO EM ANDAMENTO 2007



	CURSO/CENTRO	ÁREA DE CONCENTRAÇÃO	DEPTO	CARGA HORÁRIA	MATRICULADOS	PERÍODO	
						INÍCIO	TÉRMINO
8	Fisiologia Humana: Funcionamento do organismo humano no contexto interdisciplinar - turma 4	Fisiologia Humana	DCM	370	19	31/03/2007	23/02/2008
9	Biotecnologia aplicada à Agroindústria	Biotecnologia	DBC	390	19	17/03/2007	01/03/2008
10	Biotecnologia com Ênfase em Agroindústria	Biotecnologia	DBC	380	16	25/03/2006	24/09/2007
TOTAL DO CCB				10	227		
CENTRO DE CIÊNCIAS SOCIAIS APLICADAS							
1	Economia e Gestão do Agronegócio - Turma II	Economia do Agronegócio	DCO	360	33	26/04/2005	17/02/2007
2	Controladoria e Contabilidade - Turma 2006	Controladoria e Contabilidade	DCC	360	44	10/03/2006	02/03/2008
3	Gestão Contábil e Financeira - Turma III	Gestão Contábil e Financeira	DCC	362	31	20/03/2006	16/01/2008
4	Consultoria Contábil em Custos - Turma III	Consultoria Contábil em Custos	DCC	360	30	05/05/2006	20/12/2007
5	Consultoria Econômico-Financeira de Empresas - Turma V	Economia de Empresa	DCO	360	29	10/04/2006	17/11/2007
6	Gestão Contábil e Financeira - turma IV	Gestão Contábil e Financeira	DCC	362	29	22/03/2007	21/04/2009
7	Gestão Empresarial MBA Executivo - Turma XII	Administração	DAD	360	43	02/03/2007	30/11/2008
8	Economia e Gestão do Agronegócio - Turma III	Economia	DCO	360	21	17/04/2007	15/11/2008
9	Consultoria Econômico-Financeira de Empresas - turma 6	Economia de Empresa	DCO	360	28	03/08/2007	06/06/2009
TOTAL DO CSA				9	288		
CENTRO DE CIÊNCIAS HUMANAS, LETRAS E ARTES							
1	Teoria Histórico-Cultural - Turma II	Educação e Psicologia	DPI	360	24	03/03/2006	14/04/2008
2	Teoria da Literatura e Literaturas de Língua Portuguesa	Ling., Letras e Artes; Letras; Lit. Brasileira	DLE	360	47	02/04/2005	02/10/2006
3	Ciências Sociais: Políticas Públicas	Políticas Públicas	DCS	360	30	19/09/2005	15/07/2007
4	História das Religiões: Fundamentos para a Pesquisa e o Ensino	História das Religiões	DHI	360	28	04/06/2005	04/05/2007
5	Formação de Professor de Língua Estrangeira: Práticas Reflexivas, Metodológicas e Tradutórias	Linguística Aplicada, Letras e Artes e Línguas Estrangeiras Moderna	DLE	360	44	11/03/2006	14/01/2008
6	Psicoterapia Comportamental-Cognitiva e Análise do Comportamento - Turma II	Psicologia	DPI	432	20	01/07/2005	30/03/2007
7	Trabalho e Educação	Educação	CCH	360	28	08/10/2005	07/10/2007
8	Saúde Mental e Intervenção Psicológica - Turma III	Saúde Mental e Psicologia Clínica	DPI	465	24	30/09/2005	23/07/2007
9	Educação Especial - Turma II	Educação Especial I	DPI	405	31	03/03/2006	28/03/2008
10	História das Religiões	História das Religiões	DHI	370	28	09/02/2007	07/02/2009
11	História Econômica Turma VI	História das Instituições e História do Pensamento Econômico	DHI	360	28	07/04/2006	06/05/2008
12	Educação a Distância	Educação	DFE	420	131	24/02/2007	23/08/2008
13	Saúde Mental e Intervenção Psicológica - Turma IV	Psicologia	DPI	510	49	30/03/2007	28/03/2009
14	História Econômica - turma 7	História	DHI	360	21	30/03/2007	15/12/2007
15	História e Sociedade - Turma VII	História	DHI	400	30	16/03/2007	15/03/2009
16	Psicoterapia Comportamental-Cognitiva e Análise do Comportamento - Turma III	Psicologia	DPI	480	18	20/08/2007	30/02/09
17	Teoria Histórico-Cultural - turma 4	Psicologia	DPI	360	33	04/05/2007	30/05/2009
18	Teoria da Literatura e Literaturas de Língua Portuguesa-T2	Ling., Letras e Artes; Letras; Lit. Brasileira	DLE	360	30	01/07/2006	24/02/2008
TOTAL DO CCH				18	644		

FONTES: PPG/PGD



CURSOS DE ESPECIALIZAÇÃO EM ANDAMENTO 2007

CURSO/CENTRO	ÁREA DE CONCENTRAÇÃO	DEPTO	CARGA HORÁRIA	MATRICULADOS	PERÍODO	
					INÍCIO	TÉRMINO
CENTRO DE CIÊNCIAS EXATAS						
1						
TOTAL DO CCE					0	
CENTRO DE TECNOLOGIA						
1	Desenvolvimento de Sistemas para Web Turma III	Ciência da Computação	DIN	360	31	08/04/2006 07/04/2008
2	Engenharia de Segurança do Trabalho - Turma VII	Engenharia de Segurança do Trabalho	DEC	620	38	15/04/2005 13/04/2007
3	Engenharia de Segurança do Trabalho - Turma VIII	Segurança do Trabalho	DEC	620	28	28/04/2006 28/05/2008
4	Gestão Ambiental 5	gestão ambiental	DEQ	360	23	04/08/2006 03/02/2008
5	Açúcar e Álcool	Tecnologia Química	CTC	360	23	01/09/2006 28/03/2008
6	Desenvolvimento de Sistemas para Web - turma 4	Informática	DIN	365	29	14/04/2007 13/05/2009
7	Planejamento e Gerenciamento Urbano e Rural (distância)	Georreferenciamento de Imóveis Urbanos e Rurais e Gerenciamento e Planejamento e Gerenciamento na Construção Civil	DEC	560	33	12/03/2007 11/09/2008
8	Gestão de Recursos Hídricos	Recursos Hídricos	CTC	388	30	09/03/2007 28/02/2009
9	Engenharia de Segurança do Trabalho - turma 9	Engenharia de Segurança do trabalho	DEC	620	45	13/04/2007 10/05/2008
10	Cadeia produtiva sulcroalcooleira	Engenharia Química	DEQ	360	23	22/09/2007 22/03/2009
11	Açúcar e Álcool - Semipresencial	Tecnologia Química	CTC	360	85	20/07/2007 01/11/2008
12	Gestão Ambiental – turma 6	Gestão Ambiental	DEQ	360	30	10/08/2007 16/02/2009
13	Engenharia de Segurança do trabalho - turma 10	Engenharia de Segurança do trabalho	DEC	620	63	04/05/2007 03/05/2009
TOTAL DO CTC			13		481	
CENTRO DE CIÊNCIAS AGRÁRIAS						
1	Agroecologia e Desenvolvimento Sustentável	Agroecologia e Desenvolvimento Sustentável	DAG	400	28	11/05/2007 04/10/2008
2	Solos, Nutrição de Plantas e Produção Vegetal - Turma II (Cascavel)	Solos, Nutrição de Plantas e Produção Vegetal	DAG	370	30	05/08/2005 04/08/2007
TOTAL DO CCA			2		58	
TOTAL DA UEM			64		1.877	
Curso c/ termino em 2007 estão em fase de Relatório Final.						
Cursos em andamento-2007			64		1.877	
cursos concluídos			14		284	

FONTE: PPG/PGD

CURSOS DE ESPECIALIZAÇÃO CONCLUÍDOS

CURSO/CENTRO	AC	DPTO	C-H	MATRI*	PERÍODO		CON	
					INÍCIO	TÉRMINO		
CENTRO DE CIÊNCIAS EXATAS								
	-	-	-	-	-	-	-	
TOTAL DO CCE				0			0	
CENTRO DE CIÊNCIAS HUMANAS, LETRAS E ARTES								
1	Patrimônio Cultural e Memória social	história	DHI	360	8	23/04/2005	23/04/2007	8
2	História e Sociedade - turma VI	história	DHI	400	14	01/04/2005	31/03/2007	14
TOTAL DO CCH			2		22			22
CENTRO DE CIÊNCIAS BIOLÓGICAS								
1	Botânica aplicada as plantas medicinais - turma IV	Botânica	DBI	372	12	15/04/2005	14/04/2007	9
TOTAL DO CCB			1		12			9
CENTRO DE CIÊNCIAS DA SAÚDE								
1	Estomatologia	odontologia	DOD	444	6	18/04/2006	20/07/2007	6
2	Análises Clínicas - turma II	análises clínicas	DAC	405	20	10/03/2006	02/09/2007	20
3	Saúde Coletiva- turma IV	enfermagem	DEN	360	26	15/04/2005	28/02/2007	26
TOTAL DO CCS			3		52			52
CENTRO DE CIÊNCIAS SOCIAIS APLICADAS								
1	Especialização em Direito Tributário	direito	DDP	405	39	25/02/2005	12/01/2007	39
2	Gestão Internacional	administração	CSA	360	21	08/04/2005	28/03/2007	21
3	Formulação e Gestão de Políticas Públicas	administração	DAD	418	28	10/03/2006	14/01/2007	28
4	Gestão Empresarial (MBA Executivo) turma 11	administração	DAD	360	28	05/08/2005	30/04/2007	28
5	Formulação e Gestão de Políticas Públicas-turma II	administração	DAD	360	19	09/06/2007	29/11/2007	19
TOTAL DO CSA			5		135			135
CENTRO DE TECNOLOGIA								
1	Análises de Processos na indústria alimentícia	Engenharia química	DEQ	360	28	24/03/2006	24/04/2007	26
2	Desenvolvimento de Sistemas para Web - turma II	informática	DIN	365	33	19/03/2005	15/03/2007	17
3	Geoprocessamento e cadastro técnico multifinalitário urbano e rural	geografia	DEC	380	28	17/06/2005	16/01/2007	23
TOTAL DO CTC			3		89			66
TOTAL DA UEM			14		310			284

FONTE: PPG/PGD

* No caso de cursos concluídos, o número de matriculados é extraído do relatório final.

AC: Área de Concentração; DPTO: Departamento; C-H: Carga Horária; MATRI: Matriculados; CON: Concluintes

CURSOS DE MESTRADO E DOUTORADO 2007

CENTRO/CURSO/ÁREA DE CONCENTRAÇÃO	TIT. ATÉ 2007	2007		2007			CONCEITO DA CAPES		
		TIT.	EV.	V-OF.	INS.	ING.	MAT.	ANO	CON.
MESTRADO									
CENTRO DE CIÊNCIAS BIOLÓGICAS									
1 - Programa de Pós-Graduação em Ciências Biológicas (PBC)	164	9	0	15	47	15	38	2006	5
- Biologia Celular									
2 - Programa de Pós-Graduação em Ecologia de Ambientes Aquáticos Continentais (PEA)	144	11	0	15	65	15	32	2006	6
- Ciências Ambientais									
3 - Programa de Pós-Graduação em Biologia Comparada (PGB)		0	0	15	52	15	15	2005	4
- Biologia das Interações Orgânicas									
CENTRO DE CIÊNCIAS DA SAÚDE									
1 - Programa de Pós-Graduação em Ciências Farmacêuticas (PCF)	59	23	0	32	43	32	47	2005	4
- Produtos Naturais e Sintéticos Biologicamente Ativos									
2 - Programa de Pós-Graduação em Ciências da Saúde (PCS)	53	25	0	25	160	25	52	2003	4
- Doenças Infecciosas e Saúde do Homem									
3 - Programa de Pós-Graduação em Análises Clínicas (PAN)	29	12	0	16	50	16	28	2004	3
- Análises Clínicas								2005	3
4 - Programa de Pós-Graduação - Mestrado em Enfermagem (PSE)	19	12	0	8	70	10	32	2004	3
- Enfermagem									
5 - Programa Associado de Pós-Graduação em Educação Física - UEM/UEL (PEF)		0	0	29	90	27 ⁽¹⁾	13	2005	3
- Estudos do Movimento Humano									
6 - Programa de Pós-Graduação em Odontologia - PPO Clínica Integrada		0		10				2007	3
CENTRO DE CIÊNCIAS EXATAS									
1 - Programa de Pós-Graduação em Química (PQU)	188	11	2	20	54	14	31	2003	5
- Química									
2 - Mestrado em Física (MFI)	69	8	2	12	28	9	24	2004	5
- Física da Matéria Condensada									
3 - Programa de Pós-Graduação em Matemática (PMA)	44	11	0	15	65	11	18	2004	4
- Álgebra									
- Análise									
- Geometria e Topologia									
4 - Programa de Pós-Graduação em Educação para a Ciência e o Ensino da Matemática	17	13	2	20	133	20	20	2003	4
- Ensino de Ciências e Matemática									

FONTE: Secretarias dos Programas de Pós-Graduação
 TIT.: Titulados; EV.: Evasão; V-OF.: Vagas Oferecidas; INS.: Nº de Inscritos; ING.: Ingressantes; MAT.: Matriculados; CON.: Conceito

(1) - São 13 alunos veteranos que foram matriculados no 2º ano de curso e 27 calouros que serão matriculados em 2007, ainda não possuem RA.

CURSOS DE MESTRADO E DOUTORADO 2007

CENTRO/CURSO/ÁREA DE CONCENTRAÇÃO	TIT. ATÉ 2007	2007		2007				CONCEITO DA CAPES	
		TIT.	EV.	V-OF.	INS.	ING.	MAT.	ANO	CON.
CENTRO DE CIÊNCIAS HUMANAS, LETRAS E ARTES									
1 - Programa de Pós-graduação em Educação (PPE)		34	2						
- Fundamentos da Educação / História da Educação	170			20	82	20	39	2006	4
- Aprendizagem e Ação Docente / Educação Escolar	73			18	161	18	33	2006	4
2 - Programa de Pós-Graduação em Geografia (PGE)	136	15	0	15	55	13	13	2005	4
- Análise Regional e Ambiental									
3 - Programa de Pós-Graduação em Letras (PLE)	81	31	6	40	125	32	71	2003	3
- Estudos Lingüísticos									
- Estudos Literários									
4 - Programa de Pós-Graduação em História (PPH)	12	8	1	15	44	15	30	2004	3
- Movimentos Populacionais e Sociais									
5 - Programa de Pós-Graduação em Psicologia (PPI)		0	0	11	106		37	2007	3
CENTRO DE TECNOLOGIA									
1 - Programa de Pós-Graduação em Engenharia Química (PEQ)	152	21	2	24	83	18	43		
- Desenvolvimento de Processos							53	2006	4
2 - Programa de Pós-Graduação em Ciência da Computação (PCC)	39	16	4	18	48	13	30	2003	3
- Ciência da Computação									
3 - Programa de Pós-Graduação em Engenharia Urbana (PEU)		0	3	13	42	13	13	2005	3
- Engenharia Urbana									
CENTRO DE CIÊNCIAS AGRÁRIAS									
1 - Programa de Pós-Graduação em Zootecnia (PPZ)	182	21	2	36	56	26	57	2004	6
- Produção Animal									
- Pastagem e Forragicultura									
2 - Programa de Pós-Graduação em Agronomia (PGA)	213	19	1	25	36	15	36	2003	5
- Produção Vegetal									
- Proteção de Plantas									
- Solos e Nutrição de Plantas									
3 - Programa de Pós-Graduação em Genética e Melhoramento (PGM)	35	9	0	15	41	15	22	2003	5
- Genética e Melhoramento									
CENTRO DE CIÊNCIAS SOCIAIS APLICADAS									
1 - Programa de Pós-Graduação em Direito (PPD)	82	20	3	10	80	10	36	2006	2
- Tutela dos Direitos Supraindividuais									
2 - Programa de Pós-Graduação em Economia (PME)	97	14	4	17	112	14	29	2003	4
- Teoria Econômica									
3 - Programa de Pós-Graduação em Administração UEM/UEL (PPA)	55	10	0	8	69	8	17	2005	4
- Gestão de Negócios									
SUBTOTAL - MESTRADO	2.113	353	34	507	1.997	412	909		

FONTE: Secretarias dos Programas de Pós-Graduação
TIT.: Titulados; EV.: Evasão; V-OF.: Vagas Oferecidas; INS.: Nº de Inscritos; ING.: Ingressantes; MAT.: Matriculados; CON.: Conceito



CURSOS DE MESTRADO E DOUTORADO 2007

CENTRO/CURSO/ÁREA DE CONCENTRAÇÃO	TIT. ATÉ 2007	2007			2007			CONCEITO DA CAPES	
		TIT.	EV.	V-OF.	INS.	ING.	MAT.	ANO	CON.
DOUTORADO									
CENTRO DE CIÊNCIAS BIOLÓGICAS									
1 - Programa de Pós-Graduação em Ecologia de Ambientes Aquáticos Continentais (PEA)	93	18	1	16	18	11	69	2006	6
- Ciências Ambientais									
2 - Programa de Pós-Graduação em Ciências Biológicas (PBC)	0	5	0	12	7	7	30	2006	5
- Biologia Celular									
CENTRO DE CIÊNCIAS DA SAÚDE									
1 - Programa de Pós-Graduação em Ciências Farmacêuticas (PCF)	-	1	0	6	6	6	6	2005	4
- Produtos Naturais e Sintéticos Biologicamente Ativos									
CENTRO DE CIÊNCIAS EXATAS									
1 - Programa Associado de Pós-Graduação em Física UEM/UJEL (PFI)	15	2	0	10	13	2	23	2004	4
- Física									
2 - Programa de Pós-Graduação em Química (PQU)	26	4	0	10	11	7	33	2003	5
- Química									
CENTRO DE CIÊNCIAS HUMANAS LETRAS E ARTES									
1 - Programa de Pós-Graduação em Educação - PPE		0	0	6	52		6	2007	4
CENTRO DE TECNOLOGIA									
1 - Programa de Pós-Graduação em Engenharia Química (PEQ)	32	14	4	18	15	11	53	2004	4
- Desenvolvimento de Processos									
CENTRO DE CIÊNCIAS AGRÁRIAS									
1 - Programa de Pós-graduação em Zootecnia (PPZ)	56	18	0	26	26	20	51	2004	6
- Produção Animal									
- Pastagem e Forragicultura									
2 - Programa de Pós-graduação em Agronomia (PGA)	49	12	1	15	20	14	50	2003	5
- Produção Vegetal									
- Proteção de Plantas									
- Solos e Nutrição de Plantas									
3 - Programa de Pós-Graduação em Genética e Melhoramento (PGM)	2	0	0	10	9	7	17	2004	5
- Genética e Melhoramento									
SUBTOTAL - DOUTORADO	273	74	6	129	177	85	338		
TOTAL	2.386	427	40	636	2.174	497	1.247		

FONTE: Secretarias dos Programas de Pós-Graduação
 TIT.: Titulados; EV.: Evasão; V-OF.: Vagas Oferecidas; INS.: Nº de Inscritos; ING.: Ingressantes; MAT.: Matriculados; CON.: Conceito

CURSOS DE MESTRADO E DOUTORADO - DADOS GERAIS 2007

CENTRO/CURSO/ÁREA DE CONCENTRAÇÃO	ANO IM-PLANT.	AUTORIZAÇÃO	DURAÇÃO EM ANOS	N. DE CRÉD.	FORMAS DE INGRESSO
MESTRADO					
CENTRO DE CIÊNCIAS BIOLÓGICAS					
1 - Programa de Pós-Graduação em Ciências Biológicas (PBC) - Biologia Celular	1987	Res. 033/86-COU - 06/10/86	1 a 3	21	Prova Escrita/Análise de Currículo
2 - Programa de Pós-Graduação em Ecologia de Ambientes Aquáticos Continentais (PEA) - Ciências Ambientais	1991	Res. 018/91-COU - 15/07/91	2,5	30	Seleção
3 - Programa de Pós-Graduação em Biologia Comparada (PGB) - Biologia das Interações Orgânicas	2005	Res. 84/05- CEP-18/05/05	2	24	Seleção
CENTRO DE CIÊNCIAS DA SAÚDE					
1 - Programa de Pós-Graduação em Ciências Farmacêuticas (PCF) - Produtos Naturais e Sintéticos Biologicamente Ativos	2000	Res. 023/99-CEP - 31/03/99	1 a 3	18	Prova de seleção/Entrevista e Análise de Currículo
2 - Programa de Pós-Graduação em Ciências da Saúde (PCS) - Doenças Infecciosas e Saúde do Homem	2002	Res. 237/02-CEP - 20/12/02	2	20	Prova Escrita/Currículo/Entrevista
3 - Programa de Pós-Graduação em Análises Clínicas (PAN) - Análises Clínicas	2002	Res. 251/02-CEP - 20/12/02	2	18	Prova Escrita/Currículo/Entrevista
4 - Programa de Pós-Graduação - Mestrado em Enfermagem (PSE) - Enfermagem	2003	Res. 154/03-CEP - 10/09/03	2	26	Prova Escrita/Títulos/Entrevista
5 - Programa Associado de Pós-Graduação em Educação Física - UEM/UJEL (PEF) - Estudos do Movimento Humano	2005	Res. 088/05- CEP-25/05/05	1 a 2	48	Prova Escrita/Análise de Currículo/Entrevista
6 - Programa de Pós-Graduação em Odontologia - PPO Clínica Integrada	2008	Resolução 129/2007-CEP	2	44	Seleção, através de prova escrita, análise curricular, apresentação de projeto (linha de pesquisa) e entrevista
CENTRO DE CIÊNCIAS EXATAS					
1 - Programa de Pós-Graduação em Química (PQU) - Química	1987	Res. 034/86-COU - 21/11/86	2,5	16	Análise Curricular/Histórico Carta Apres. /Prova
2 - Mestrado em Física (MFI) - Física da Matéria Condensada	1997	Res.007/97-COU - 07/04/97	2	20	Seleção
3 - Programa de Pós-Graduação em Matemática (PMA) - Álgebra - Análise - Geometria e Topologia	1999	Res. 099/98-CEP - 30/09/98	1 a 3	28	Anál.Curr./Hist./Carta Recom. e Anál. Desemp.
4 - Programa de Pós-Graduação para a Ciência e o Ensino da Matemática (PCM) - Ensino de Ciências e Matemática	2003	Res. 197/03-CEP - 17/12/03	2	48	Prova Escrita/Análise do Pré-Projeto/Análise Curr./Entrevista

FONTE: Secretarias dos Programas de Pós-Graduação

* Seleção em nível nacional, efetuada pela ANPEC (Associação Nacional de Programas de Pós-Graduação em Economia).



CURSOS DE MESTRADO E DOUTORADO - DADOS GERAIS 2007



CENTRO/CURSO/ÁREA DE CONCENTRAÇÃO	ANO IM-PLANT.	AUTORIZAÇÃO	DURAÇÃO EM ANOS	N. DE CRÉD.	FORMAS DE INGRESSO
CENTRO DE CIÊNCIAS HUMANAS, LETRAS E ARTES					
1 - Programa de Pós-Graduação em Educação (PPE)	1989	Res. 026/89-COU - 02/10/89			
- Fundamentos da Educação / História da Educação			2	20	Seleção
- Aprendizagem e Ação Docente / Educação Escolar			2	20	Seleção
2 - Programa de Pós-Graduação em Geografia (PGE)	1997	Res.031/97-COU - 24/11/97	2	20	Projeto/Prova Escrita/Prova de
- Análise Regional e Ambiental					Língua Estrangeira/Anál. Currículo
3 - Programa de Pós-Graduação em Letras (PLE)	1997	Res.048/96-COU - 02/12/96	2	44	Prova Escrita e Entrevista
- Estudos Lingüísticos					
- Estudos Literários					
4 - Programa de Pós-Graduação em História (PPH)	2004	Res. 153/03-CEP - 10/09/03	2,5	60	Projeto/Prova Escrita/
- Política, Movimentos Populacionais e Sociais					Currículo/Entrevista
5 - Programa de Pós-Graduação em Psicologia (PPI)	2007	Resolução nº 087/2005-CEP	2	27	Seleção anual, envolvendo prova escrita e entrevista (versando sobre currículo e projeto)
CENTRO DE TECNOLOGIA					
1 - Programa de Pós-Graduação em Engenharia Química (PEQ)	1990	Res. 026/90-COU - 05/07/90	1 a 2	36	Anál. Curr./Hist. e Carta Recom.
- Desenvolvimento de Processos					
2 - Programa de Pós-Graduação em Ciência da Computação (PCC)	2002	Res. 133/01-CEP - 13/09/01	1 a 2	24	Curr./Hist./Carta Recom./
- Ciência da Computação					POSCOMP/Entr.
3 - Programa de Pós-Graduação em Engenharia Urbana (PEU)	2003	Res. 132/03-CEP - 13/08/03	1 a 2	93	Prova escrita/Análise de Currículo/
- Engenharia Urbana					Entrevista/Exame de Prof.em Inglês
CENTRO DE CIÊNCIAS AGRÁRIAS					
1 - Programa de Pós-Graduação em Zootecnia (PPZ)	1993	Res. 008/93-COU - 17/05/93	1 a 3	24	Prova Escrita/Análise de
- Produção Animal					Currículo e Prova Oral
- Pastagem e Forragicultura					
2 - Programa de Pós-Graduação em Agronomia (PGA)	1995	Res. 014/95-COU - 29/05/95	1 a 2	24	Seleção/Prova Escrita/
- Produção Vegetal					Análise de Currículo
- Proteção de Plantas					
- Solos e Nutrição de Plantas					
3 - Programa de Pós-Graduação em Genética e Melhoramento (PGM)	2002	Res. 133/02-CEP - 28/08/02	1 a 4	24	Análise de Currículo
- Genética e Melhoramento					
CENTRO DE CIÊNCIAS SOCIAIS APLICADAS					
1 - Programa de Pós-Graduação em Direito (MDI)	1994	Res. 030/93-COU - 25/10/93	2	29	Prova Escrita/Entrevista/Currículo
- Tutela dos Direitos Supraindividuais					
2 - Programa de Pós-Graduação em Economia (PME)	1994	Res. 026/93-COU - 05/10/93	2,5	28	Seleção ANPEC*/Povos Escritas
- Teoria Econômica					
3 - Programa de Pós-Graduação em Administração UEM/UEL (PPA)	1998	Res. 133/98-CEP - 02/12/98	1 a 2	60	Seleção
- Gestão de Negócios					

FONTE: Secretarias dos Programas de Pós-Graduação

* Seleção em nível nacional, efetuada pela ANPEC (Associação Nacional de Programas de Pós-Graduação em Economia).



CURSOS DE MESTRADO E DOUTORADO - DADOS GERAIS 2007

CENTRO/CURSO/ÁREA DE CONCENTRAÇÃO	ANO IM-PLANT.	AUTORIZAÇÃO	DURAÇÃO EM ANOS	N. DE CRÉD.	FORMAS DE INGRESSO
DOUTORADO					
CENTRO DE CIÊNCIAS BIOLÓGICAS					
1 - Programa de Pós-Graduação em Ciências Biológicas (PBC) - Biologia Celular	1999	Res.033/97-COU - 15/12/97	2 a 4	31	Análise de Currículo e Entrevista
2 - Programa de Pós-Graduação em Ecologia de Ambientes Aquáticos Continentais (PEA) - Ciências Ambientais	1992	Res. 020/92-COU - 18/05/92	3,5	46	Seleção
CENTRO DE CIÊNCIAS DA SAÚDE					
1 - Programa de Pós-Graduação em Ciências Farmacêuticas (PCF) - Produtos Naturais e Sintéticos Biologicamente Ativos	2005	Res. 085/05-CEP - 20/05/05	2 a 4	28	Análise de Currículo/Entrevista/ Projeto
CENTRO DE CIÊNCIAS EXATAS					
1 - Programa de Pós-Graduação em Química (PQU) - Química	2001	Res.117/00-CEP - 20/09/00	4,5	30	Anál. Cur./Hist./Plano de pesq./Decl. do Orientador
2 - Programa Associado de Pós-Graduação em Física UEM/UEL (PFI) - Física	2000	Res.010/99-CEP - 22/03/99	4	32	Seleção
CENTRO DE CIÊNCIAS HUMANAS LETRAS E ARTES					
1 - Programa de Pós-Graduação em Educação - PPE	2006	Res.031/2007 CEP	24 a 48 meses	32	Seleção
CENTRO DE TECNOLOGIA					
1 - Programa de Pós-Graduação em Engenharia Química (PEQ) - Desenvolvimento de Processos	2000	Res.100/99-CEP - 18/08/99	2 a 4	60	Anál. Curr./Hist./Carta de Recom./ Declar. de aceite do orient./Projeto de Pesquisa
CENTRO DE CIÊNCIAS AGRÁRIAS					
1 - Programa de Pós-Graduação em Zootecnia (PPZ) - Produção Animal - Pastagem e Forragicultura	1999	Res.075/98-CEP - 19/09/98	2 a 4	42	Anál. Curríc./Def. Projeto/Prova Oral
2 - Programa de Pós-Graduação em Agronomia (PGA) - Produção Vegetal - Proteção de Plantas - Solos e Nutrição de Plantas	1999	Res.012/99-CEP - 22/03/99	2 a 4	48	Seleção/Análise de Currículo
3 - Programa de Pós-Graduação em Genética e Melhoramento (PGM) - Genética e Melhoramento	2004	Res. 042/04-CEP - 19/05/04	2 a 5	48	Análise de Currículo

FONTE: Secretarias dos Programas de Pós-Graduação

* Seleção em nível nacional, efetuada pela ANPEC (Associação Nacional de Programas de Pós-Graduação em Economia).

Base de dados 2008

Universidade Estadual de Maringá



www.uem.br

Pesquisa



Base de dados 2008
Universidade Estadual de Maringá

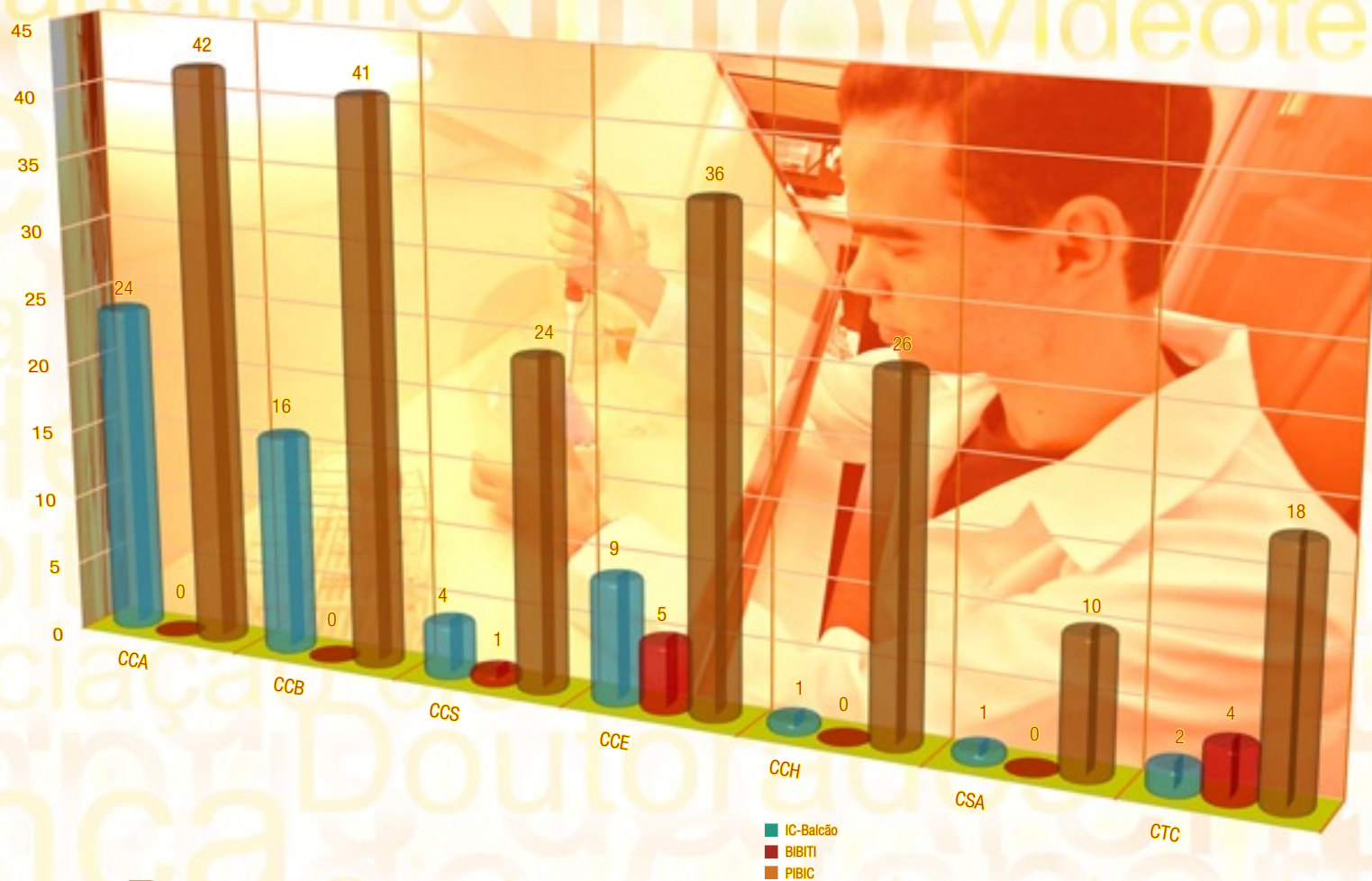


Base de dados 2008

Universidade Estadual de Maringá



www.uem.br



PESQUISA

GRÁFICO 7 - PROJETOS DE INICIAÇÃO CIENTÍFICA 2007
- CNPq

A UEM desenvolve a pesquisa como ferramenta para o crescimento humano e o desenvolvimento social. O conhecimento só pode ser adquirido e aprimorado por meio da pesquisa, o que a torna peça fundamental tanto para a formação do profissional, quanto para o desenvolvimento da instituição.

Base de dados 2008

Universidade Estadual de Maringá



www.uem.br

PROGRAMA DE DEMANDA SOCIAL - BOLSAS 2007

CURSO DE PÓS-GRADUAÇÃO	BOLSISTAS				TOTAL
	CAPEES	CAPEES EMP ⁽¹⁾	CNPq	CAPEES PPG ⁽²⁾	
MESTRADO					
Programa de Pós-Graduação em Administração	5		1	1	7
Programa de Pós-Graduação em Agronomia	16		10		26
Programa de Pós-Graduação em Análises Clínicas	4		0	1	5
Programa de Pós-Graduação em Biologia Comparada	2		0	1	3
Programa de Pós-Graduação em Ciências Biológicas	8		11		19
Programa de Pós-Graduação em Ciência da Computação	5		2		7
Programa de Pós-Graduação em Ciências da Saúde	4		1		5
Programa de Pós-Graduação em Ciências Farmacêuticas	5		1		6
Programa de Pós-Graduação em Direito	3				3
Programa de Pós-Graduação em Ecologia de Ambientes Aquáticos Continentais	11		10		21
Programa de Pós-Graduação em Economia	2		0	1	3
Programa de Pós-Graduação em Educação para o Ensino de Ciência da Matemática	3				3
Programa de Pós-Graduação em Educação	5		1		6
Programa de Pós-Graduação em Educação Física UEL/UEM	2		1	1	4
Programa de Pós-Graduação em Enfermagem	2			1	3
Programa de Pós-Graduação em Engenharia Química	12		7		19
Programa de Pós-Graduação em Engenharia Urbana	2			1	3
Programa de Pós-Graduação em Física	11		6		17
Programa de Pós-Graduação em Genética e Melhoramento	5		2		7
Programa de Pós-Graduação em Geografia	5				5
Programa de Pós-Graduação em História	3		1		4
Programa de Pós-Graduação em Letras	5		1	1	7
Programa de Pós-Graduação em Matemática	12		3		15
Programa de Pós-Graduação em Psicologia	2			1	3
Programa de Pós-Graduação em Química	16		2		18
Programa de Pós-Graduação em Zootecnia	20		10		30
SUB-TOTAL	170		70	9	249
DOUTORADO					
Programa de Pós-Graduação em Agronomia	9		11		20
Programa de Pós-Graduação em Ciências Biológicas	7		8	1	16
Programa de Pós-Graduação em Ciências Farmacêuticas	2		0	1	3
Programa de Pós-Graduação em Ecologia de Ambientes Aquáticos Continentais	14	4	14		32
Programa de Pós-Graduação em Educação	2		0		2
Programa de Pós-Graduação em Engenharia Química	10	1	6		17
Programa de Pós-Graduação em Física	10	4	4		18
Programa de Pós-Graduação em Genética e Melhoramento	4	4	0	1	9
Programa de Pós-Graduação em Química	7	6	1		14
Programa de Pós-Graduação em Zootecnia	11	1	7		19
SUB-TOTAL	76	20	51	3	150
TOTAL	246	20	121	12	399

FORNTE: PPG/PGD

(1) CAPEES EMP.: CAPEES EMPRÉSTIMO - Mudança de nível de Mestrado para Doutorado (assim que o aluno titular, a bolsa se extingue).

(2) CAPEES-PPG - Bolsas que a CAPEES destina para a PPG distribuir entre os programas.

PROGRAMA ESPECIAL DE TREINAMENTO - PET 2007

CURSO	BOLSISTAS								
	1999 2000	2000	2001	2002	2003	2004	2005	2006	2007
Agronomia	12	12	12	12	12	12	12	12	12
Educação Física	12	12	12	12	12	12	12	12	12
Engenharia Química	12	12	12	12	12	12	12	12	12
Física	12	12	12	12	12	12	12	12	12
Informática	12	12	12	12	10	12	12	12	12
Química	12	12	12	12	12	12	12	12	12
Odontologia	12	12	12	12	12	12	12	12	12
Ciências Econômicas	12	12	12	12	12	12	12	12	12
Farmácia	12	12	12	12	12	12	12	12	12
Pedagogia	12	12	9	11	12	12	12	12	12
Zootecnia	12	12	12	12	12	12	12	12	12
TOTAL	132	132	129	131	130	132	132	132	132

FORNTE: PEN

PROGRAMA ANUAL DE CAPACITAÇÃO DOCENTE, POR CENTRO

CENTRO	DOCENTES								TOTAL GERAL
	TITULADOS				AFASTADOS				
	ME	DO	PD	TOTAL	ME	DO	PD	TOTAL	
CCE	0	0	1	1	1	9	3	13	14
CCH	0	5	4	9	1	33	12	46	55
CTC	0	2	1	3	1	13	3	17	20
CCB	0	0	0	0	0	2	2	4	4
CCS	0	2	0	2	1	21	0	22	24
CCA	0	0	0	0	0	0	0	0	0
CSA	0	0	0	0	0	4	4	8	8
TOTAL	0	9	6	15	4	82	24	110	125

FORNTE: PPG

Legenda: ME = Mestrado; DO = Doutorado; PD = Pós-doutorado

SERVIDORES TÉCNICO-ADMINISTRATIVOS EM CAPACITAÇÃO

CURSO	NA IES		NO PAÍS		EXTERIOR		TOTAL		TOTAL GERAL
	M	F	M	F	M	F	M	F	
Mestrado	8	20	0	6	0	0	8	26	34
Doutorado	2	4	1	6	0	0	3	10	13
Pós-Doutorado	0	0	0	0	0	0	0	0	0
TOTAL	10	24	1	12	0	0	11	36	47

FONTE: PPG/CPD

IES: Instituição de Ensino Superior

OBS.: Considerados também os servidores que cursam pós-graduação em regime de tempo parcial.

SERVIDORES TÉCNICO-ADMINISTRATIVOS TITULADOS STRICTO SENSU, POR SEXO

CURSO	2006		TOTAL
	MASC	FEM	
Mestrado	0	1	1
Doutorado	6	4	10
TOTAL	6	5	11

FONTE: PPG/CPT

PROJETOS DE INICIAÇÃO CIENTÍFICA - A - 2007

PROJETOS COM BOLSAS POR FONTE DE FINANCIAMENTO

CENTRO/DEPARTAMENTO	PIC ⁽¹⁾		CNPq						FUNDAÇÃO ARAUCÁRIA								
	NºPR	A-PA	IC-BALCÃO ⁽²⁾		BIBITI		PIBIC		PIBIC		PIBIC JÚNIOR ⁽³⁾						
			NºPR	VA(R\$)	NºBO	NºPR	VA(R\$)	NºBO	NºPR	VA(R\$)	NºBO	NºPR	VA(R\$)	NºBO			
CENTRO DE CIÊNCIAS AGRÁRIAS - CCA	88	124	24	7.200,00	24	0	0,00	0	42	12.600,00	42	11	3.300,00	11	2	200,00	2
Departamento de Agronomia	43	66	7	2.100,00	7	0	0,00	0	23	6.900,00	23	10	3.000,00	10	1	100,00	1
Departamento de Zootecnia	45	58	17	5.100,00	17	0	0,00	0	19	5.700,00	19	1	300,00	1	1	100,00	1
CENTRO DE CIÊNCIAS BIOLÓGICAS - CCB	39	47	16	4.800,00	16	0	0,00	0	41	12.300,00	41	9	2.700,00	9	4	400,00	4
Departamento de Biologia	13	15	8	2.400,00	8	0	0,00	0	13	3.900,00	13	4	1.200,00	4	0	0,00	0
Departamento de Bioquímica	3	3	4	1.200,00	4	0	0,00	0	5	1.500,00	5	2	600,00	2	0	0,00	0
Departamento de Biologia Celular e Genética	14	16	4	1.200,00	4	0	0,00	0	14	4.200,00	14	2	600,00	2	4	400,00	4
Departamento de Ciências Morfofisiológicas	9	13	0	0,00	0	0	0,00	0	9	2.700,00	9	1	300,00	1	0	0,00	0
CENTRO DE CIÊNCIAS DA SAÚDE - CCS	49	60	4	1.200,00	4	1	300,00	1	24	7.200,00	24	9	2.700,00	9	4	400,00	4
Departamento de Análises Clínicas	10	10	0	0,00	0	1	300,00	1	11	3.300,00	11	1	300,00	1	2	200,00	2
Departamento de Educação Física	7	9	0	0,00	0	0	0,00	0	3	900,00	3	4	1.200,00	4	1	100,00	1
Departamento de Enfermagem	7	8	1	300,00	1	0	0,00	0	2	600,00	2	1	300,00	1	0	0,00	0
Departamento de Farmácia e Farmacologia	16	21	3	900,00	3	0	0,00	0	8	2.400,00	8	1	300,00	1	1	100,00	1
Departamento de Odontologia	2	4	0	0,00	0	0	0,00	0	0	0,00	0	0	0,00	0	0	0,00	0
Departamento de Medicina	7	8	0	0,00	0	0	0,00	0	0	0,00	0	2	600,00	2	0	0,00	0

FONTE: PPG/PES

(1) projetos de iniciação científica que não concorrem à bolsa; (2) bolsistas de projetos produtividade/CNPq - iniciados em 01/08/2007 com término previsto para 31/07/2010; (3) os bolsistas são alunos do 2º Grau

NºPR: Nº de Projetos; A-PA: Alunos Participantes; VA(R\$): Valor em Reais; NºBO: Nº de Bolsistas



PROJETOS DE INICIAÇÃO CIENTÍFICA - A - 2007

CENTRO/DEPARTAMENTO	PROJETOS COM BOLSAS POR FONTE DE FINANCIAMENTO																	
	PIC ⁽¹⁾		CNPq						FUNDAÇÃO ARAUCÁRIA									
			IC-BALCÃO ⁽²⁾			BIBITI			PIBIC			PIBIC			PIBIC JÚNIOR ⁽³⁾			
	NºPR	A-PA	NºPR	VA(R\$)	NºBO	NºPR	VA(R\$)	NºBO	NºPR	VA(R\$)	NºBO	NºPR	VA(R\$)	NºBO	NºPR	VA(R\$)	NºBO	
CENTRO DE CIÊNCIAS EXATAS - CCE	39	48	9	2.700,00	9	5	1.500,00	5	36	10.800,00	36	10	3.000,00	10	1	100,00	1	
Departamento de Ciências	1	1	0	0,00	0	0	0,00	0	0	0,00	0	1	300,00	1	0	0,00	0	
Departamento de Estatística	4	4	0	0,00	0	0	0,00	0	0	0,00	0	1	300,00	1	0	0,00	0	
Departamento de Física	10	10	3	900,00	3	2	600,00	2	16	4.800,00	16	2	600,00	2	1	100,00	1	
Departamento de Matemática	7	9	1	300,00	1	0	0,00	0	5	1.500,00	5	3	900,00	3	0	0,00	0	
Departamento de Química	17	24	5	1.500,00	5	3	900,00	3	15	4.500,00	15	3	900,00	3	0	0,00	0	
CENTRO DE CIÊNC.HUM., LETRAS E ARTES - CCH	169	197	1	300,00	1	0	0,00	0	26	7.800,00	26	13	3.900,00	13	2	200,00	2	
Departamento de Ciências Sociais	21	21	0	0,00	0	0	0,00	0	0	0,00	0	1	300,00	1	0	0,00	0	
Departamento de Fundamentos da Educação	33	42	0	0,00	0	0	0,00	0	6	1.800,00	6	2	600,00	2	0	0,00	0	
Departamento de Geografia	19	21	0	0,00	0	0	0,00	0	4	1.200,00	4	1	300,00	1	0	0,00	0	
Departamento de História	21	22	1	300,00	1	0	0,00	0	6	1.800,00	6	3	900,00	3	0	0,00	0	
Departamento de Letras	26	30	0	0,00	0	0	0,00	0	5	1.500,00	5	2	600,00	2	1	100,00	1	
Departamento de Psicologia	22	27	0	0,00	0	0	0,00	0	0	0,00	0	2	600,00	2	0	0,00	0	
Departamento de Teoria e Prática da Educação	27	34	0	0,00	0	0	0,00	0	5	1.500,00	5	2	600,00	2	1	100,00	1	
CENTRO DE CIÊNCIAS SOCIAIS - CSA	38	48	1	300,00	1	0	0,00	0	10	3.000,00	10	4	1.200,00	4	0	0,00	0	
Departamento de Administração	3	4	1	300,00	1	0	0,00	0	1	300,00	1	1	300,00	1	0	0,00	0	
Departamento de Ciências Econômicas	4	5	0	0,00	0	0	0,00	0	8	2.400,00	8	1	300,00	1	0	0,00	0	
Departamento de Direito Público	18	23	0	0,00	0	0	0,00	0	0	0,00	0	1	300,00	1	0	0,00	0	
Departamento de Direito Privado e Processual	12	15	0	0,00	0	0	0,00	0	1	300,00	1	1	300,00	1	0	0,00	0	
Departamento de Ciências Contábeis	1	1	0	0,00	0	0	0,00	0	0	0,00	0	0	0,00	0	0	0,00	0	
CENTRO DE TECNOLOGIA - CTC	77	106	2	600,00	2	4	1.200,00	4	18	5.400,00	18	7	2.100,00	7	1	100,00	1	
Departamento de Engenharia Civil	9	10	0	0,00	0	0	0,00	0	1	300,00	1	1	300,00	1	0	0,00	0	
Departamento de Engenharia Química	61	89	2	600,00	2	4	1.200,00	4	16	4.800,00	16	3	900,00	3	0	0,00	0	
Departamento de Arquitetura e Urbanismo	0	0	0	0,00	0	0	0,00	0	0	0,00	0	0	0,00	0	1	100,00	1	
Departamento de Engenharia Têxtil	1	1	0	0,00	0	0	0,00	0	0	0,00	0	1	300,00	1	0	0,00	0	
Departamento de Informática	6	6	0	0,00	0	0	0,00	0	1	300,00	1	2	600,00	2	0	0,00	0	
TOTAL	499	630	57	17.100,00	57	10	3.000,00	10	197	59.100,00	197	63	18.900,00	63	14	1.400,00	14	

FONTE: PPG/PES

(1) projetos de iniciação científica que não concorrem à bolsa; (2) bolsistas de projetos produtividade/CNPq - iniciados em 01/08/2007 com término previsto para 31/07/2010; (3) os bolsistas são alunos do 2º Grau
 NºPR: Nº de Projetos; A-PA: Alunos Participantes; VA(R\$): Valor em Reais; NºBO: Nº de Bolsistas

PROJETOS DE INICIAÇÃO CIENTÍFICA - B - 2007

CENTRO/DEPARTAMENTO	UEM			TOTAL GERAL ⁽¹⁾			TOTAL GERAL ⁽²⁾	
	NºPR	VA(R\$)	NºBO	NºPR	VA(R\$)	NºBO	NºPR	A-PA
C.DE CIÊNC. AGRÁRIAS - CCA	12	3.600,00	12	91	26.900,00	91	179	124
Depto de Agronomia	9	2.700,00	9	50	14.800,00	50	93	66
Depto de Zootecnia	3	900,00	3	41	12.100,00	41	86	58
C.DE CIÊNC. BIOLÓGICAS - CCB	11	3.300,00	11	81	23.500,00	81	120	47
Depto de Biologia	3	900,00	3	28	8.400,00	28	41	15
Depto de Bioquímica	1	300,00	1	12	3.600,00	12	15	3
Depto de Biologia Celular e Genética	4	1.200,00	4	28	7.600,00	28	42	16
Depto de Ciências Morfofisiológicas	3	900,00	3	13	3.900,00	13	22	13
C.DE CIÊNC. DA SAÚDE - CCS	6	1.800,00	6	48	13.600,00	48	97	60
Depto de Análises Clínicas	1	300,00	1	16	4.400,00	16	26	10
Depto de Educação Física	0	0,00	0	8	2.200,00	8	15	9
Depto de Enfermagem	3	900,00	3	7	2.100,00	7	14	8
Depto de Farmácia e Farmacologia	2	600,00	2	15	4.300,00	15	31	21
Depto de Odontologia	0	0,00	0	0	0,00	0	2	4
Depto de Medicina	0	0,00	0	2	600,00	2	9	8
C.DE CIÊNC. EXATAS - CCE	9	2.700,00	9	70	20.800,00	70	109	48
Depto de Ciências	0	0,00	0	1	300,00	1	2	1
Depto de Estatística	1	300,00	1	2	600,00	2	6	4
Depto de Física	0	0,00	0	24	7.000,00	24	34	10
Depto de Matemática	3	900,00	3	12	3.600,00	12	19	9
Depto de Química	5	1.500,00	5	31	9.300,00	31	48	24
C.DE CIÊNC.HUM., LET. E ARTES - CCH	8	2.400,00	8	50	14.600,00	50	219	197
Depto de Ciências Sociais	1	300,00	1	2	600,00	2	23	21
Depto de Fundamentos da Educação	2	600,00	2	10	3.000,00	10	43	42
Depto de Geografia	1	300,00	1	6	1.800,00	6	25	21
Depto de História	1	300,00	1	11	3.300,00	11	32	22
Depto de Letras	0	0,00	0	8	2.200,00	8	34	30
Depto de Psicologia	2	600,00	2	4	1.200,00	4	26	27
Depto de Teoria e Prática da Educação	1	300,00	1	9	2.500,00	9	36	34

FONTE: PPG/PES

(1) projetos com bolsas; (2) total do PIC + IC-BALCÃO + PIBITI + PIBIC + PIBIC-JÚNIOR

NºPR: Nº de Projetos; A-PA: Alunos Participantes; VA(R\$): Valor em Reais; NºBO: Nº de Bolsistas

PROJETOS DE INICIAÇÃO CIENTÍFICA - B - 2007

CENTRO/DEPARTAMENTO	UEM			TOTAL GERAL ⁽¹⁾			TOTAL GERAL ⁽²⁾	
	NºPR	VA(R\$)	NºBO	NºPR	VA(R\$)	NºBO	NºPR	A-PA
C.DE CIÊNCIAS SOCIAIS - CSA	2	600,00	2	17	5.100,00	17	55	48
Depto de Administração	0	0,00	0	3	900,00	3	6	4
Depto de Ciências Econômicas	1	300,00	1	10	3.000,00	10	14	5
Depto de Direito Público	1	300,00	1	2	600,00	2	20	23
Depto de Direito Privado e Processual	0	0,00	0	2	600,00	2	14	15
Depto de Ciências Contábeis	0	0,00	0	0	0,00	0	1	1
C.DE TECNOLOGIA - CTC	4	1.200,00	4	36	10.600,00	36	113	106
Depto de Engenharia Civil	0	0,00	0	2	600,00	2	11	10
Depto de Engenharia Química	2	600,00	2	27	8.100,00	27	88	89
Depto de Arquitetura e Urbanismo	0	0,00	0	1	100,00	1	1	0
Depto de Engenharia Têxtil	0	0,00	0	1	300,00	1	2	1
Depto de Informática	2	600,00	2	5	1.500,00	5	11	6
TOTAL	52	15.600,00	52	393	115.100,00	393	892	630

FONTE: PPG/PES

(1) projetos com bolsas; (2) total do PIC + IC-BALCÃO + PIBITI + PIBIC + PIBIC-JÚNIOR

NºPR: Nº de Projetos; A-PA: Alunos Participantes; VA(R\$): Valor em Reais; NºBO: Nº de Bolsistas

PUBLICAÇÕES VIABILIZADAS PELA EDITORA DA UNIVERSIDADE ESTADUAL DE MARINGÁ 2007

ESPECIFICAÇÃO	QUANTIDADE				
	ATÉ 2003	2004	2005	2006	2007
Livros editados pela EDUEM	87	15	52	13	13
Publicações em:					
Revista Acta Scientiarum	1.775	326	210	280	278
Série Apontamentos (divulgações de idéias novas) (FORA DE PUBLICAÇÃO)	111				
Catálogos de Teses e Dissertações (FORA DE PUBLICAÇÃO)	1.524				
Coleção Fundamentum (material didático)	4	7	14	5	5
TOTAL	3.501	348	276	298	296

FONTE: EDUEM

Extensão



Base de dados 2008
Universidade Estadual de Maringá



Base de dados 2008

Universidade Estadual de Maringá



www.uem.br

EXTENSÃO

As atividades de extensão são o elo de integração entre a comunidade e a universidade, e se torna a principal forma da UEM disseminar o conhecimento adquirido na instituição, cumprindo um importante papel social.




GRÁFICO 8 - ATENDIMENTOS OFERECIDOS PELO MUSEU DINÂMICO INTERDISCIPLINAR 2007

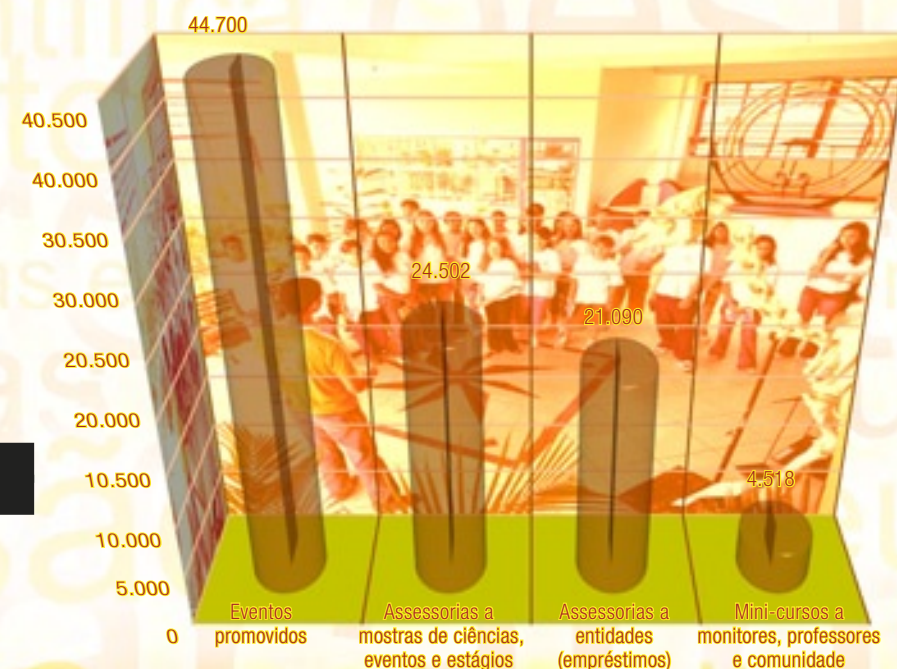


GRÁFICO 9 - ATIVIDADES EXTERNAS REALIZADAS PELO MUSEU DINÂMICO INTERDISCIPLINAR 2007

Base de dados 2008

Universidade Estadual de Maringá



www.uem.br

▶ ATIVIDADES DESENVOLVIDAS PELO SERVIÇO DE ASSISTÊNCIA JUDICIÁRIA - 2007

DISCRIMINAÇÃO	TOTAL
Total de atendimentos no ano (triagens, nomeações e retornos)	6.333
Total de pessoas dispensadas*	99
Ações cíveis ajuizadas	1.032
Pedidos de liberdade ou benefícios na área criminal	380
Audiências cíveis	533
Audiências criminais	1.064
Atuações em plenário (Júri)	0
Casos concluídos Cível	1.408
Casos concluídos Criminal	666
Processos em andamento Cível	13.272
Processos em andamento (Varas Criminais, de Execuções Penais e da Infância e Juventude)	8.330
Manifestações diversas Cível	2.746
Manifestações diversas Criminal	2.356
Serviços prestados gratuitamente pelos Tabelionatos	206

FONTE: CSA/EAD/SAJ

* Por não se adequarem às condições de carência.

▶ COORDENADORIA DE SERVIÇOS E DESENVOLVIMENTO REGIONAL 2007

ESPECIFICAÇÃO	QTD
Projetos de Desenvolvimento Regional	120

FONTE: PEC/CSD

▶ CURSO DE TREINAMENTO PARA PROFESSORES DE ENSINO INFANTIL, FUNDAMENTAL, MÉDIO E EDUCAÇÃO ESPECIAL

ESPECIFICAÇÃO	2004	2005	2006	2007
Número de cursos	2	3	2	17
Carga horária total	141	166	130	974
Número de participantes	29	94	27	878

FONTE: PEC/CAE

▶ ATENDIMENTOS OFERECIDOS PELO MUSEU DINÂMICO INTERDISCIPLINAR 2007

PÚBLICO	QTD
Alunos do ensino infantil, fundamental, médio e superior	14.034
Professores do ensino infantil, fundamental, médio e superior	904
Comunidade em geral	1.614
TOTAL	16.552

FONTE: MUDI

▶ ATIVIDADES EXTERNAS (CURSOS, EVENTOS E AÇÕES ITINERANTES) REALIZADAS PELO MUSEU DINÂMICO INTERDISCIPLINAR 2007

ATIVIDADE	Nº BEN
Eventos promovidos pelo Museu	44.700
Assessorias a mostras de ciências, eventos e estágios	24.502
Assessorias para entidades com empréstimo de materiais	21.090
Mini-cursos para monitores, professores e comunidade leiga	4.518
TOTAL	94.810

FONTE: MUDI

Nº BEN: Número de Beneficiários

▶ EVENTOS DE CAPACITAÇÃO REALIZADOS EM PARCERIAS PARA PROFESSORES DE ENSINO INFANTIL, FUNDAMENTAL, MÉDIO E EDUCAÇÃO ESPECIAL 2007

ESPECIFICAÇÃO	2004	2005	2006	2007
Número de eventos	15	12	7	6
Carga horária total	791	119	411	486
Número de participantes	854	4.833	33.341	45.406

FONTE: PEC/CAE

NOTA: Eventos realizados em parcerias com outros órgãos internos e outras instituições.

CURSOS DE EXTENSÃO OFERECIDOS PELA DIRETORIA DE CULTURA 2007

CURSO	NT	NA	NP	CH-TOTAL
Oficina de técnicas circenses	1	29	4	24
Desenho, imagem e expressão	2	14	1	90
Linguagem, técnica e expressividade	2	14	1	90
Ilustração: técnica e expressividade	1	0	1	48
Danças de salão iniciante	1	20	2	40
Danças de salão básico	1	21	2	40
Danças de salão adiantado	1	9	2	40
Danças Folclóricas e Populares: Aprendendo para ensinar – Grupo Fogança	1	0	1	260
Jazz Infantil 2007 – Turmas I e II	2	5	1	67
Jazz Nível I – Turmas I e II	2	0	1	67
Jazz Nível II – Turmas I e II	2	7	1	67
Pontas e alongamentos 2007	1	14	1	67
Cerâmica 2007 - iniciante – Turmas I, II e III	3	0	1	90
Cerâmica avançado 2007	1	9	1	90
Ballet clássico – nível avançado - 2007	1	5	1	28
Batendo os pés com o sapateado – Módulo 1	2	14	1	28
Cerâmica especial – 2º semestre 2007	1	0	1	45
Oficina de Arte Flamenca	2	32	1	26
Percussão Popular (Ritmos regionais)	1	0	1	25
Chote figurado e Vanerão	1	24	2	12
Batendo os pés com o sapateado – Módulo 2	1	6	1	15
Oficina de Bolero e Samba	1	16	2	16
TOTAL	31	239	30	1275

FONTE: PEC/DCU

NT: Número de Turmas; NA: Número de Alunos; NP: Número de professores; CH-TOTAL: Carga Horária Total Anual, por Turma, (Hora/Aula)

ATIVIDADES ARTÍSTICAS E CULTURAIS 2007

DISCRIMINAÇÃO	NºA	PÚB	INTEGRANTES			
			DO	DI	TÉ	CO
Área de artes cênicas*	60	8500	0	0	0	0
Área de artes musicais*	20	2000	0	0	0	0
Coral	43	18000	0	3	3	14
Teatro Universitário - TUM	26	3500	0	3	0	8
Dança folclórica - Fogança	40	30000	2	10	0	19
Sapateado	24	17530	0	5	1	6
Grupo de Artes Plásticas - APIS	4	4500	0	2	1	12
Oficina de dança	24	15750	0	0	2	26
Grupo de artes industriais - Terra	6	3100	0	0	1	8
Projeto Cantos e Encantos	40	30000	1	0	0	4
Projeto Música, Poesia e Cidadania	40	9507	0	0	3	0
TOTAL	327	142387	3	23	11	97

FONTE: PEC/DCU

NºA: Número de Apresentações; PÚB: Público; DO: Docentes; DI: Discentes; TÉ: Técnicos; CO: Comunidade

* Grupos externos à Diretoria de Cultura, embora realizem apresentações na Universidade, com apoio desta diretoria

REALIZAÇÃO DE CURSOS E EVENTOS 2007

CURSO/Evento	Nº	DOC	DISC	TEC	OUT	PART
Seminário	29	56	115	32	54	1948
Curso	181	270	121	124	96	3454
Palestra	12	18	10	17	2	1077
Mini Curso	3	4	14	4	0	39
Exposição	5	8	27	6	0	162
Conferência	10	13	4	11	1	471
Work Shop	2	5	16	2	0	180
Jornada	2	39	19	3	28	198
Semana	23	118	351	40	58	2595
Oficina	2	2	5	1	0	51
Fórum	1	3	10	4	0	240
Congresso	4	26	33	3	0	1374
Encontro	12	94	23	56	16	3358
Debate	5	14	16	7	1	108
Simpósio	11	15	41	9	1	1044
Ciclo de Estudos	1	2	14	2	1	78
Mostra	15	72	291	41	166	37091
Concurso	1	30	0	3	7	30000
Festival	0	0	0	0	0	0
Recital	0	0	0	0	0	0
Outros	2	9	16	8	8	99
Total	321	798	1126	373	439	83567

DOC: Docentes; DISC: Discentes; TEC: Técnicos; OUT: Outros; PART: Participantes

REALIZAÇÃO DE CURSOS E EVENTOS 2007

CURSO/EVENTO	N°	PARTICIPANTES				BEN
		DOC	TÉC	C. EXT.		
Simpósio	11	15	41	9	1	1044
Curso de Extensão	181	270	121	124	96	3454
Encontro	12	94	23	56	16	3358
Palestra	12	18	10	17	2	1077
Semana Acadêmica	23	118	351	40	58	2595
SUBTOTAL	239	515	546	246	173	11528
OUTROS EVENTOS:						
Jornada	2	39	19	3	28	198
Seminário	29	56	115	32	54	1948
Exposição	5	8	27	6	0	162
Ciclo de Debates	5	14	16	7	1	108
Work Shop	2	5	16	2	0	180
Mostra de Artes	15	72	291	41	166	37091
Minicurso	3	4	14	4	0	39
Oficina	2	2	5	1	0	51
Fórum	1	3	10	4	0	240
Conferência	10	13	4	11	1	471

N°: Número; DOC: Docentes; DISC: Discentes; C.EXT: Comunidade Externa; BEN: Beneficiários

PROJETOS DE EXTENSÃO 2007

CENTRO/DEPARTAMENTO	CONCLUÍDOS				N°PR	EM ANDAMENTO				
	ATÉ 1990	1991 A 2000	2001 A 2006	2007		PARTICIPANTES				
						DO	DI	TÉ	C.EX	BEN
CENTRO DE CIÊNCIAS AGRÁRIAS - CCA	8	17	4			24	225	12	12	4.191
Departamento de Agronomia	5	15	2	0	14	19	219	10	12	4.161
Departamento de Zootecnia	3	2	2	0	3	5	6	2	0	30
CENTRO DE CIÊNCIAS BIOLÓGICAS - CCB	1	7	10			11	10	9	0	108
Departamento de Biologia Celular e Genética		1	7		0	0	0	0	0	0
Departamento de Biologia	1	2	2		1	5	1	4	0	26
Departamento de Bioquímica	-	-	1		0	0	0	0	0	0
Departamento de Ciências Morfofisiológicas	-	4	-		1	6	9	5		82
CENTRO DE CIÊNCIAS DA SAÚDE - CCS	29	43	34			162	348	98	142	363.018
Departamento de Análises Clínicas	2	18	9	1	5	28	25	17	0	10.947
Departamento de Educação Física	3	2	6		2	3	22	2	5	95.020
Departamento de Enfermagem	22	16	12		6	15	34	4	4	209
Departamento de Farmácia e Farmacologia	2	2	2	1	1	9	20	16	2	250.482
Departamento de Medicina	-	2	5		1	18	77	10	5	2.040
Departamento de Odontologia	-	3	-		12	89	170	49	126	4.320
CENTRO DE CIÊNCIAS EXATAS - CCE	4	13	10			12	13	1	3	6.074
Departamento de Estatística	-	6	1		0	0	0	0	0	0
Departamento de Física	-	1	2		0	0	0	0	0	0
Departamento de Matemática	3	4	6	1	2	3	6	0	2	3.088
Departamento de Química	1	2	1		3	5	6	0	0	2.666
Departamento de Ciências	-	-	-	1	3	4	1	1	1	320
CENTRO DE CIÊNC. HUM., LETRAS E ARTES - CCH	10	52	26			64	163	25	13	6.636
Centro de Ciências Humanas, Letras e Artes/Direção	-	1	1		3	13	8	2	1	10
Departamento de Ciências Sociais	1	6	-		1	2	2	4	0	120
Departamento de Geografia	-	1	-		0	0	0	0	0	0
Departamento de História	1	8	5		2	8	20	10	1	150
Departamento de Letras	2	3	1	1	4	15	40	4	2	1.006
Departamento de Psicologia	4	15	8		6	16	53	2	5	5.236
Departamento de Fundamentos da Educação	2	6	6	1	2	1	2	0	0	16
Departamento de Teoria e Prática da Educação	-	12	5		4	9	38	3	4	98
Departamento de Música					1	1	1			
CENTRO DE CIÊNCIAS SOCIAIS APLICADAS - CSA	-	17	2			40	111	8	1	15.688
Departamento de Administração	-	3	1		0	0	0	0	0	0
Departamento de Ciências Contábeis	-	1	-		4	32	40	4	0	15.000
Departamento de Economia	-	2	-		3	6	56	4	0	206

FONTE: PEC/DEX

N°PR: N°PR; DO: Docentes; DI: Discentes; TÉ: Técnicos; C.EX: Comunidade Externa; BEN: Beneficiários



PROJETOS DE EXTENSÃO 2007

CENTRO/DEPARTAMENTO	CONCLUÍDOS				NºPR	EM ANDAMENTO					BEN
	ATÉ 1990	1991 A 2000	2001 A 2006	2007		PARTICIPANTES					
						DO	DI	TÉ	C.EX	BEN	
Departamento de Direito Público	-	3	1		0	0	0	0	0	0	0
Departamento de Direito Privado e Processual	-	8	-		1	2	15	0	1	482	
CENTRO DE TECNOLOGIA - CTC	1	10	6			24	45	3	6	5.866	
Centro de Tecnologia/Direção	-	-	1								
Departamento de Engenharia Civil	-	2	2	1	4	7	7	0	2	166	
Departamento de Engenharia Química	-	1	1		3	5	22	0	4	5.700	
Departamento de Informática	1	7	1		3	3	4	1	0	0	
Departamento de Engenharia Têxtil	-	-	-		0	0	0	0	0	0	
Departamento de Arquitetura e Urbanismo	-	-	1	1	3	9	12	2	0	0	
PRÓ-REITORIA DE EXTENSÃO E CULTURA - PEC	5	12	9	1		123	181	90	87	205.494	
Pró-Reitoria de Extensão e Cultura	-	1	-		0	0	0	0	0	0	
Programa Museu Dinâmico - PROMUD	-	-	2		23	100	110	69	61	140.043	
Diretoria de Cultura	1	-	3		5	7	30	11	20	23.520	
Diretoria de Extensão	-	1	-		0	0	0	0	0	0	
Prog. Mult. de Est., Pesq. e Def. da Criança e Adolescente	-	-	1		1	1	4	1	0	0	
Coord. Ap. Ens. Inf., Fund., Médio e Educação Especial	-	2	-		2	8	6	1	2	101	
Centro Interdisciplinar de Ciências	2	1	-		0	0	0	0	0	0	
Instituto de Estudos Japoneses	-	7	1		0	0	0	0	0	0	
Instituto de Línguas	-	-	1	1	1	2	5	2	1	10	
Pró-Egresso	2	-	1		3	4	25	4	3	1.820	
Escritório de Aplicação do Curso de Direito	-	-	-		0	0	0	0	0	0	
Coral Universitário	-	-	-		0	0	0	0	0	0	
Escola de Música					0	0	0	0	0	0	
Museu da Bacia					1	1	1	2	0	40.000	
PRÓ-REITORIA DE REC. HUMANOS E ASSUNTOS COMUNITÁRIO - PRH	-	-	1	-		5	7	12	0	4.241	
Diretoria de Assuntos Comunitários	-	-	1		2	5	7	12		4.241	
GABINETE DA REITORIA – GRE	-	-	-		6	41	63	11	24	858	
HOSPITAL UNIVERSITÁRIO REGIONAL DE MARINGÁ – HUM	-	-	-		6	16	47	35	28	9	
Superintendência	-	-	-								
TOTAL	58	171	102	9	148	522	1.213	304	316	612.183	

FONTE: PEC/DEX

NºPR: NºPR; DO: Docentes; DI: Discentes; TÉ: Técnicos; C.EX: Comunidade Externa; BEN: Beneficiários



PROJETOS DE EXTENSÃO CONCLUÍDOS E EM ANDAMENTO, POR CENTRO/ÓRGÃOS ADMINISTRATIVOS 2007

CENTRO/UNIDADE	CONCLUÍDOS		EM ANDAMENTO	
	2007*	%	2008	%
CCA	0,00	0,00	17,00	11,49
CCB	0,00	0,00	2,00	1,35
CCS	2,00	22,22	27,00	18,24
CCE	2,00	22,22	8,00	5,41
CCH	2,00	22,22	23,00	15,54
CSA	0,00	0,00	8,00	5,41
CTC	2,00	22,22	13,00	8,78
PEC	1,00	11,11	36,00	24,32
PRH	0,00	0,00	2,00	1,35
GRE	0,00	0,00	6,00	4,05
HUM	0,00	0,00	6,00	4,05
TOTAL	9,00	100,00	148,00	100,00

FONTE: PEC/DEX

*Projetos concluídos no decorrer do ano de 2007.

PEC: Pró-Reitoria de Extensão e Cultura; PRH: Pró-Reitoria de Recursos Humanos e Assuntos Comunitários; GRE: Gabinete da Reitoria; HUM: Hospital Universitário Regional de Maringá

ESTAÇÃO CLIMATOLÓGICA PRINCIPAL DE MARINGÁ 2007

DISCRIMINAÇÃO	QTD
Observações meteorológicas (17 por dia)	6.025
Repasse, via telefone, três vezes ao dia de boletins sinópticos para o 8º Distrito do Instituto Nacional de meteorologia - INMET	1.095
Planilha de dados meteorológicos	85
Cadernetas contendo dados meteorológicos diários	12
Planilha de marcha horária (temperatura, umidade e pressão atmosférica)	12
Planilha de marcha horária (ventos)	12
Planilha de insolação	12
Ficha evaporimétrica para a SUDERHSA	12
Confecções de mapas de observações meteorológicas	
Planilha de dados meteorológicos diários (1010 A)	12
Resumo das observações meteorológicas mensal	12
Resumo anual de dados meteorológicos (ECPM 7)	1
Total	7.290
Atendimento:	
Escolas de Ensino Fundamental e Médio	
Visitas guiadas - Escolas de Ensino Fundamental e Médio	10
Alunos do Ensino Fundamental e Médio	426
visitas guiadas para alunos de graduação	11
Alunos de graduação	652
número de alunos atendidos na pesquisa	352
laudos técnicos meteorológicos expedidos	31
Estagiários:	
Disciplina de Climatologia Agrícola (Curso de Agronomia - 10 h/a)	85
Da própria Estação (360 h/a)	
Boletins meteorológicos	
Laudos meteorológicos expedidos	

FONTE: CCH/DGE/ECM - INMET (Instituto Nacional de Meteorologia)

FORNECIMENTO DE DADOS METEOROLÓGICOS, VIA TELEFONE 2007

ESTABELECIMENTO	QTD
Secretaria de Estado da Agricultura e do Abastecimento - SEAB - Maringá	365
Clínica do Pulmão	256
Corretora J. L. de café	194
Reuters - Serviços Econômicos Ltda - São Paulo	
TOTAL	815

FONTE: CCH/DGE/ECM - INMET (Instituto Nacional de Meteorologia)

PREVISÃO DO TEMPO FORNECIDA PELO INSTITUTO NACIONAL DE METEOROLOGIA E REPASSADA PELA ESTAÇÃO CLIMATOLÓGICA PRINCIPAL DE MARINGÁ 2007

DISCRIMINAÇÃO	QTD
TV Tibagi	200
Rádio Universitária	230
Rádio Cultura	594
Rádio CBN	280
Comunidade em Geral	4.522

FONTE: CCH/DGE/ECM - INMET (Instituto Nacional de Meteorologia)

DADOS METEOROLÓGICOS PERÍODO DE OBSERVAÇÃO 2007

MESES	T-MC (°C)	UR (%)	PP (MM)	TI (H)	VENTOS	
					DI	VE (M/S)
Janeiro	24,6	84	271,5	160,1	NE/C	0,9
Fevereiro	25,0	75	207,4	203,6	NE/C	1,1
Março	25,3	70	150	240	NE/C	0,9
Abril	24,0	70	63,9	230,6	NE/C	1
Mai	19,3	70	51,4	233,8	NE/SW	1
Junho	20,0	62	7,8	252,7	NE/C	0,9
Julho	17,7	65	227,9	203,1	NE/SW	1,2
Agosto	20,7	56	14	243,5	NE/SE	1,3
Setembro	24,6	51	31,7	241,2	NE/C	1,2
Outubro	25,0	61	105,4	206,8	NE/C	1
Novembro	23,7	66	171,4	229	N/C	1
Dezembro	25,2	69	235	225,4	NE/C	0,8
Média	22,9	66,6	134,0	222,5		1,0
Total anual			1473,5	2669,8		

FONTE: ECM

T-MC: Temperatura Média Compensada; UR: Umidade Relativa; PP: Precipitação Pluvial; TI: Total de Insolação; DI: Direção; VE: Velocidade

E: Leste; NE: Nordeste; SW: Sudoeste

Obs.: 1. Dados e nomenclatura trabalhados segundo padrões internacionais (Abreviações nossas)

2. Os dados de precipitação e insolação são somas.

ATIVIDADES DA UNIDADE DE PRODUÇÃO DE MEDICAMENTOS - LABORATÓRIO DE ENSINO, PESQUISA E EXTENSÃO EM MEDICAMENTOS E COSMÉTICOS 2007

DISCRIMINAÇÃO	UN-M	QTD
PRODUÇÃO DE MEDICAMENTOS		
LEPEMC Captopril 25 mg	COM	5.711.000
CONTROLE DE QUALIDADE		
Análise para controle físico-químico de produto acabado	UN	209
Análise para controle de matéria-prima	UN	38
Análise para controle de material de acondicionamento e embalagem	UN	3

FONTE: CCS/UPM-LEPEMC

OBS: As análises realizadas pelo Controle de Qualidade foram em função da produção de medicamento.

UN-M: Unidade de Medida; UN: Unidades; QTD: Quantidade; COM: Comprimido

INSTITUTO DE ESTUDOS JAPONESES 2º SEMESTRE/2007

DISCRIMINAÇÃO	QTD
Professores	5
Turmas	14
Alunos	106
Carga horária total (semestral)	840

FONTE: PEC/IEJ

INSTITUTO DE ESTUDOS JAPONESES 1º SEMESTRE/2008

DISCRIMINAÇÃO	QTD
Professores	6
Turmas	15
Alunos	104
Carga horária total (semestral)	900

FONTE: PEC/IEJ

MUSEU DA BACIA DO PARANÁ 2007

DISCRIMINAÇÃO	QTD
Acervo	47
Atendimento a visitantes	32.358
Atendimento a visitas coletivas	77
Dias de funcionamento	300
Assessoria a feiras de ciências - alunos	14
Assessoria a pesquisas	108
Exposições	6
Assessoria a cursos de pós-graduação - alunos	12

FONTE: PEC/MBP

ATIVIDADES DO NÚCLEO DE PSICOLOGIA APLICADA 2007

ATENDIMENTO	QTD
Convênio UEM/DETRAN	
Exames de Sanidade Física e Mental	49.510
Exames de Sanidade Física e Mental - Ausentes	695
Exames Psicotécnicos	14.356
Exames Psicotécnicos - Ausentes	471
Exames Psicopedagógicos	62
Reabilitações	73
Orientação Vocacional	0
Total	65.167

FONTE: PEC/NPA

PRÓ-EGRESSO 2007

DISCRIMINAÇÃO	Nº
PSICOLOGIA	
Atendimento e acompanhamento de beneficiários e prestadores de serviço	2.050
Encaminhamento/atendimento psicológico à família	350
Encaminhamento/atendimento psicológico	533
Encaminhamento de beneficiários para pena de prestação de serviço	401
Parecer psicológico	50
Supervisão	150
Triagens	533
Visitas domiciliares	31
Grupo de estudos	30
SERVIÇO SOCIAL	
Visitas domiciliares	150
Pareceres sócio-econômicos	84
Acompanhamento social de prestadores de serviços	221
Grupo de estudos	30
Entrevistas com beneficiários	403
Triagens	463
DIREITO	
Benefícios requeridos:	
Indulto	10
Comutação de pena	20
Mudança de apresentação	150
Mudança de local	350
Atendimentos jurídicos efetuados	3.750
TOTAL	9.759

FONTE: PEC/PRÓ-EGRESSO

Complexo de Saúde




Base de dados 2008
Universidade Estadual de Maringá

Base de dados 2008

Universidade Estadual de Maringá



www.uem.br



COMPLEXO DE SAÚDE

As atividades de saúde da UEM complementam os serviços já oferecidos nos municípios da região. A riqueza da troca entre a universidade e a sociedade se reflete na qualidade de vida dos cidadãos atendidos pelo Hospital Universitário, Clínica Odontológica e pelos medicamentos produzidos dentro da instituição.

GRÁFICO 10 - LABORATÓRIO DE ENSINO E PESQUISA EM ANÁLISES CLÍNICAS

Base de dados 2008

Universidade Estadual de Maringá



www.uem.br

HEMOCENTRO - 2007

DISCRIMINAÇÃO	NÚMERO
Total de candidatos à doação	13.158
- Coleta interna	6.671
- Coleta externa	6.487
Coleta interna	6.671
- Doadores aptos	4.771
- Doadores inaptos	1.900
Coleta externa	6.487
- Doadores aptos	4.417
- Doadores inaptos	2.070
Total de bolsas	8.452
- Bolsas fracionadas	8.452
- Hemocomponentes incinerados*	12.914
Total de pacientes atendidos no ambulatório	3.518
- Pacientes sorológicos (doador de retorno)	1.325
- Pacientes hematológicos	2.193
Total hemocomponentes transfundidos	6.594
- Hemocomponentes transfundidos no Hemocentro	391
- Hemocomponentes transfundidos - HUM	3.783
- Hemocomponentes transfundidos - Santa Casa	374
- Hemocomponentes transfundidos - outros hospitais	1.779
- Hemocomponentes transfundidos - Agência Transfusional de Mandaguari	0
- Hemocomponentes transfundidos - Agência Transfusional de Astorga	38
- Hemocomponentes transfundidos - Agência Transfusional de Colorado	229
Total de transfusões	6.327
- Transfusões para pacientes SUS	6.234
- Transfusões para pacientes particulares/convênios	93
- Total de hemocomponentes recebidos da rede	79
- Total de hemocomponentes recebidos de outros serviços	21
- Total de hemocomponentes cedidos à rede	2.644
Outras atividades	
- Entrevistas a rádios, televisões e jornais	10
- Palestras na comunidade sobre doação de sangue - empresas e escolas**	11
- Semanas de sensibilização - empresas e cooperativas (público abordado)	12
- Correspondências aos doadores - cartões e convites para doadores	58.207
- Número de saídas para coletas externas de Sangue e Medula Óssea.	96
Doadores de medula óssea cadastrados	5.394

FONTE: HUM/DHE

* Hemocomponentes incinerados, compreende:
Concentrado de hemácias, plaquetas, plasma comum, plasma congelado e sangue total

** Público abordado: 473

HEMOCENTRO - 2007

DISCRIMINAÇÃO	NÚMERO
Total de candidatos à doação	13.158
Bolsas Coletadas	9.188
*Transfusões/Cedidos	9.276

* A quantidade de transfusões e cedidas compreende: Concentrado de Hemácias, Concentrado de Plaquetas, Plasma Congelado
Fonte: Hemocentro Regional de Maringá - 18.02.2008 - Adelino Marques

HOSPITAL UNIVERSITÁRIO REGIONAL DE MARINGÁ 2007

DISCRIMINAÇÃO	QTD
PRONTO-ATENDIMENTO NAS ÁREAS:	47.736
Médica	9.265
Pediátrica	3.337
Cirúrgica	11.945
Ortopédica	18.567
Ginecológica e Obstétrica	3.907
Outros	715
PARTOS	685
Normais	300
Cesarianas	385
INTERNAÇÕES EFETUADAS	8.446
Clínica Médica	412
Clínica Pediátrica	567
Clínica Cirúrgica	575
Ginecologia Obstetrícia	1.085
Clínica mãe canguru	99
Semi-Intensivo Neonatal	163
UTI Adulto	207
UTI Neonatal	190
UTI - Pediátrica	336
Pronto-atendimento	4.812

FONTE: HUM

(1) Municípios Atendidos: Região e Macrorregião de Maringá.

CLÍNICA ODONTOLÓGICA 2007

DISCRIMINAÇÃO	NÚMERO
Pessoas atendidas	16.531
Procedimentos realizados	5.436

FONTE: CCS/COD

HOSPITAL UNIVERSITÁRIO REGIONAL DE MARINGÁ 2007

DISCRIMINAÇÃO	QTD
EXAMES	232.184
Laboratoriais	184.470
Radiológicos	41.166
Eletrocardiogramas	1.784
Endoscopias	605
Ultra-sonografias	2.608
Anátomo-patológicos	1.551
CAPACIDADE DE ATENDIMENTO (ATIVADA)	148
Salas Ambulatoriais	18
Salas de Cirurgias	5
Salas de Cirurgias Ambulatoriais	1
Sala de Emergência	1
Leitos (Enfermarias e Pronto Socorro)	97
Leitos UTI Adulto	8
Leitos UTI Neonatal	6
Leitos UCI Unidade de Cuidados Intermediários	6
Leitos UTI Pediátrica	6
CIRURGIAS	2.965
AMBULATÓRIO DE ESPECIALIDADES	24858
Especialidades	18.891
Consultas e retornos de internação	5.967

FONTE: HUM

(1) Municípios Atendidos: Região e Macrorregião de Maringá.

RELATÓRIO DE ATENDIMENTOS - HUM - 2007

TIPO DE ATENDIMENTO	MÉDIA MENSAL	TOTAL
PRONTO ATENDIMENTO	3978	47736
MÉDICA	772	9265
PEDIÁTRICA	278	3337
CIRÚRGICA	995	11945
ORTOPÉDICA	1547	18567
GINECOLÓGICA	326	3907
OUTROS	60	715
AMBULATORIO	2071	24856
ESPECIALIDADES	1574	18891
CONSULTAS E RETORNOS DE INTERNAÇÃO	497	5967
TOTAL DOS ATENDIMENTOS	6049	72592
INTERNAÇÕES**	693	8318
CLÍNICA MÉDICA	34	412
CLÍNICA PEDIÁTRICA	47	567
CLÍNICA CIRÚRGICA	48	575
CLÍNICA GINECOLOGIA E OBSTET.	90	1085
CLÍNICA MÃE CANGURU	8	99
SEMI - INTENSIVO NEONATAL	14	163
UTI - NEONATAL	16	190
UTI - PEDIÁTRICA	28	336
UTI - ADULTO	17	207
INTERNAÇÕES - PA	401	4812
CIRURGIAS REALIZADAS	248	2970

Fonte : DSG - Divisão de Serviços Gerais

** valores do atendimento já incluídos nos valores de atendimento do Pronto Socorro.

UNIDADE DE PSICOLOGIA APLICADA 2007

DISCRIMINAÇÃO	HORAS	PROCEDIMENTOS REALIZADOS
ÁREA CLÍNICA		10.154
Estágio Clínico - atendimento individual de adultos, crianças e adolescentes e em grupo	13.770	
ÁREA ESCOLAR		10.154
Atendimentos a escolas públicas de ensino de 1º e 2º graus de Maringá	13.600	
ÁREA DO TRABALHO		10.154
Organizações/Instituições públicas e privadas de Maringá e região	13.600	

FONTE: CCH/DPI/UPA

ESTATÍSTICA DE INTERNAMENTO HOSPITALAR HUM - 2007

	MÉDIA MENSAL	TOTAL
Taxa de Mortalidade Hospitalar Geral	3,51%	42,1%
Taxa de Mortalidade Institucional	2,32%	27,8%
Taxa de Mortalidade Operatória	0,03%	0,4%
Taxa de Mortalidade Materna	0,13%	1,5%
Taxa de Mortalidade Neo Natal	5,45%	65,4%
Taxa de Mortalidade Infantil	3,77%	45,2%
Taxa de Mortalidade Criança	0,02%	0,27%
Taxa de Mortalidade Fetal (Curetagens)	25,27%	303,3%
Taxa de Mortalidade Fetal (Partos)	2,31%	27,7%
Taxa de Parto Normal	46,56%	558,7%
Taxa de Cesárias	53,44%	641,3%
Partos Normais	28	337
Cesárias	32	385
Nascimentos Vivos	60	718
Curetagens	15	178
Curetagens de prova	1	13
Óbitos Fetais	2	21
Óbitos Totais	27	321
Óbitos Totais Institucionais	18	221
Taxa de Ocupação Hospitalar	86,06%	1033%
Média de Paciente/Dia	103	1238,8
Média de Permanência/Dia	4	47,66
Média de Internamentos/Dia	23	274,5
Taxa Movimentação do Paciente	6,60%	79,1%

Fonte: HUM

LABORATÓRIO DE ENSINO E PESQUISA EM ANÁLISES CLÍNICAS 2007

DISCRIMINAÇÃO	QUANTIDADE
Exames laboratoriais	146.797
Pessoas atendidas	57.899

FONTE: CCS/LEPAC

RELAÇÃO DAS PRINCIPAIS SIGLAS

SIGLA	NOMEMCLATURA
ASC	ASSESSORIA DE COMUNICAÇÃO SOCIAL
ASP	ASSESSORIA DE PLANEJAMENTO
CAD	CONSELHO DE ADMINISTRAÇÃO
CAR	CÂMPUS DO ARENITO (REI)
CAU	CÂMPUS REGIONAL DE UMUARAMA (REI)
CCA	CENTRO DE CIÊNCIAS AGRÁRIAS
CCB	CENTRO DE CIÊNCIAS BIOLÓGICAS
CCE	CENTRO DE CIÊNCIAS EXATAS
CCH	CENTRO DE CIÊNCIAS HUMANAS, LETRAS E ARTES
CCS	CENTRO DE CIÊNCIAS DA SAÚDE
CEP	CONSELHO DE ENSINO, PESQUISA E EXTENSÃO
COU	CONSELHO UNIVERSITÁRIO
CRC	CÂMPUS REGIONAL DE CIANORTE (REI)
CRG	CÂMPUS REGIONAL DE GOIOERÊ (REI)
CRN	CÂMPUS REGIONAL DO NOROESTE (REI)
CSA	CENTRO DE CIÊNCIAS SOCIAIS APLICADAS
CTC	CENTRO DE TECNOLOGIA
DAC	DEPARTAMENTO DE ANÁLISES CLÍNICAS (CCS)
DAD	DEPARTAMENTO DE ADMINISTRAÇÃO (CSA)
DAG	DEPARTAMENTO DE AGRONOMIA (CCA)
DAU	DEPARTAMENTO DE ARQUITETURA E URBANISMO (CTC)
DBC	DEPARTAMENTO DE BIOLOGIA CELULAR E GENÉTICA (CCB)
DBI	DEPARTAMENTO DE BIOLOGIA (CCB)
DBQ	DEPARTAMENTO DE BIOQUÍMICA (CCB)
DCC	DEPARTAMENTO DE CIÊNCIAS CONTÁBEIS (CSA)
DCI	DEPARTAMENTO DE CIÊNCIAS (CCE)
DCM	DEPARTAMENTO DE CIÊNCIAS MORFOFISIOLÓGICAS (CCB)
DCO	DEPARTAMENTO DE ECONOMIA (CSA)
DCS	DEPARTAMENTO DE CIÊNCIAS SOCIAIS (CCH)
DDP	DEPARTAMENTO DE DIREITO PÚBLICO (CSA)
DEA	DEPARTAMENTO DE ENGENHARIA AGRÍCOLA (CCA) no Campus Reg. do Arenito
DEC	DEPARTAMENTO DE ENGENHARIA CIVIL (CTC)
DEF	DEPARTAMENTO DE EDUCAÇÃO FÍSICA (CCS)

DEN	DEPARTAMENTO DE ENFERMAGEM (CCS)
DEQ	DEPARTAMENTO DE ENGENHARIA QUÍMICA (CTC)
DES	DEPARTAMENTO DE ESTATÍSTICA (CCE)
DET	DEPARTAMENTO DE ENGENHARIA TÊXTIL (CTC)
DFE	DEPARTAMENTO DE FUNDAMENTOS DA EDUCAÇÃO (CCH)
DFF	DEPARTAMENTO DE FARMÁCIA E FARMACOLOGIA (CCS)
DFI	DEPARTAMENTO DE FÍSICA (CCE)
DFL	DEPARTAMENTO DE FILOSOFIA (CCH)
DGE	DEPARTAMENTO DE GEOGRAFIA (CCH)
DHI	DEPARTAMENTO DE HISTÓRIA (CCH)
DIN	DEPARTAMENTO DE INFORMÁTICA (CTC)
DLE	DEPARTAMENTO DE LETRAS (CCH)
DMA	DEPARTAMENTO DE MATEMÁTICA (CCE)
DMD	DEPARTAMENTO DE MEDICINA (CCS)
DMU	DEPARTAMENTO DE MÚSICA (CCH)
DMV	DEPARTAMENTO DE MEDICINA VETERINÁRIA (CCA) no Campus Reg. De Umuarama
DOD	DEPARTAMENTO DE ODONTOLOGIA (CCS)
DPI	DEPARTAMENTO DE PSICOLOGIA (CCH)
DPP	DEPARTAMENTO DE DIREITO PRIVADO E PROCESSUAL (CSA)
DQI	DEPARTAMENTO DE QUÍMICA (CCE)
DTP	DEPARTAMENTO DE TEORIA E PRÁTICA DA EDUCAÇÃO (CCH)
DZO	DEPARTAMENTO DE ZOOTECNIA (CCA)
GRE	GABINETE DA REITORIA (REI)
HUM	HOSPITAL UNIVERSITÁRIO REGIONAL DE MARINGÁ
PAD	PRO-REITORIA DE ADMINISTRAÇÃO
PCU	PREFEITURA DO CÂMPUS SEDE
PEC	PRÓ-REITORIA DE EXTENSÃO E CULTURA
PEN	PRÓ-REITORIA DE ENSINO
PJU	PROCURADORIA JURÍDICA
PPG	PRÓ-REITORIA DE PESQUISA E POS-GRADUAÇÃO
PRH	PRÓ-REITORIA DE RECURSOS HUMANOS E ASSUNTOS COMUNITÁRIOS
REI	REITORIA
UEM	UNIVERSIDADE ESTADUAL DE MARINGÁ

Para informações sobre outras siglas consulte o website <http://www.asp.uem.br>

Base de dados 2008

Universidade Estadual de Maringá



www.uem.br

Base de dados 2008

Universidade Estadual de Maringá

www.uem.br



Base de dados 2008

Universidade Estadual de Maringá

www.uem.br



ASP - ASSESSORIA DE PLANEJAMENTO