

# UNIVERSIDADE ESTADUAL DE MARINGÁ



## UNIVERSIDADE ESTADUAL DE MARINGÁ

Assessoria de Planejamento  
Coordenadoria de Planos e Informações  
2004

Direitos reservados desta edição:  
Universidade Estadual de Maringá

### COORDENAÇÃO GERAL

Francis Mara Rodrigues Moreno - Coordenadora de Planos e Informações  
*e-mail: sec-cpl@uem.br*

### EQUIPE DE ELABORAÇÃO

Francis Mara Rodrigues Moreno  
Izabel Rubino Fonseca

### REVISÃO

Assessoria de Comunicação Social  
Sueli Nascimento Silva

Dados Internacionais de Catalogação-na-Publicação (CIP)  
(Biblioteca Central - UEM, Maringá – PR., Brasil)

Universidade Estadual de Maringá. Assessoria de Planejamento.  
Coordenadoria de Planos e Informações  
U58b Base de dados 2004 / coordenação geral Francis Mara Rodrigues Moreno,  
equipe de elaboração Francis Mara Rodrigues Moreno, Izabel Rubino  
Fonseca. -- Maringá : UEM-ASP, 2004.  
94 p.: il., grafs. color., tabs.

1. Universidade Estadual de Maringá - Relatório de atividades - 2004. 2.  
Universidade Estadual de Maringá - Dados estatísticos - 2004. I. Moreno,  
Francis Mara Rodrigues, coord. II. Fonseca, Izabel Rubino. III. Assessoria de  
Planejamento. Universidade Estadual de Maringá. IV. Coordenadoria de  
Planos e Informações. Assessoria de Planejamento. Universidade Estadual de  
Maringá. V. Título

CDD 21.ed. 378.8162

UEM - Av. Colombo, 5.790 - Zona 7 - CEP 87020-900  
Maringá - PR  
Telefone: (44) 261-4040 - Fax: (44) 263-4242  
*Home page:* <http://www.uem.br>

**GOVERNO DO ESTADO DO PARANÁ  
SECRETARIA DE ESTADO DA CIÊNCIA, TECNOLOGIA E ENSINO SUPERIOR  
UNIVERSIDADE ESTADUAL DE MARINGÁ**

**GOVERNADOR DO ESTADO**  
Roberto Requião

**SECRETÁRIO DE ESTADO DA CIÊNCIA, TECNOLOGIA E ENSINO SUPERIOR**  
Aldair Tarcisio Rizzi

**UNIVERSIDADE ESTADUAL DE MARINGÁ - UEM**

**GABINETE DA REITORIA - GRE**

Reitor: Gilberto Cezar Pavanelli  
Vice-reitor: Ângelo Aparecido Priori  
Chefe de Gabinete: Celso Ivam Conegero

**PROCURADORIA JURÍDICA - PJU**

Procurador Geral: Celso Aparecido do Nascimento

**ASSESSORIA DE PLANEJAMENTO - ASP**

Assessor: José Roberto Pinheiro de Melo

**ASSESSORIA DE COMUNICAÇÃO SOCIAL - ASC**

Assessora: Marialva Taques

**PRÓ-REITORIA DE ENSINO - PEN**

Pró-reitora: Sonia Aparecida Lopes Benites

**PRÓ-REITORIA DE PESQUISA E PÓS-GRADUAÇÃO - PPG**

Pró-reitora: Alice Eiko Murakami

**PRÓ-REITORIA DE EXTENSÃO E CULTURA - PEC**

Pró-reitor: Marcílio Hubner de Miranda Neto

**PRÓ-REITORIA DE ADMINISTRAÇÃO - PAD**

Pró-reitor: Romildo de Oliveira Moraes

**PRÓ-REITORIA DE RECURSOS HUMANOS E ASSUNTOS  
COMUNITÁRIOS - PRH**

Pró-reitora: Lucília Amaral Fontanari

**PREFEITURA DO CÂMPUS - PCU**

Prefeito: José Márcio Peluso

**HOSPITAL UNIVERSITÁRIO REGIONAL DE MARINGÁ - HUM**

Superintendente: Carlos Edmundo Rodrigues Fontes

**CENTRO DE CIÊNCIAS AGRÁRIAS - CCA**

Diretor: Ricardo Pereira Ribeiro

**CENTRO DE CIÊNCIAS BIOLÓGICAS - CCB**

Diretora: Sônia Lucy Molinari

**CENTRO DE CIÊNCIAS EXATAS - CCE**

Diretor: Nilson Evelázio de Souza

**CENTRO DE CIÊNCIAS HUMANAS, LETRAS E ARTES - CCH**

Diretor: Mário Luiz Neves de Azevedo

**CENTRO DE CIÊNCIAS DA SAÚDE - CCS**

Diretor: Vanildo Rodrigues Pereira

**CENTRO DE CIÊNCIAS SOCIAIS APLICADAS - CSA**

Diretor: Neio Lúcio Peres Gualda

**CENTRO DE TECNOLOGIA - CTC**

Diretor: Dante Alves Medeiros Filho

# SUMÁRIO

<b>A UEM.....</b>	<b>06</b>
Histórico.....	07
Área Física e Instalações.....	09
Biblioteca Central (BCE).....	12
Fazenda Experimental de Iguatemi (FEI).....	15
Restaurante Universitário (RU).....	17
Número de Crianças Atendidas pela Creche.....	17
Convênios por Instituição e Modalidade.....	18
Escritório de Cooperação Internacional (ECI).....	18
Atividades do Núcleo de Processamento de Dados (NPD).....	19
Demonstrativo dos Valores Executados com Bolsas.....	21
Execução Orçamentária Global - Receitas.....	21
Investimentos de Capital, Realizados por Fonte.....	22
Execução Orçamentária Global - Despesas.....	23
<b>RECURSOS HUMANOS.....</b>	<b>24</b>
Qualificação Docente por Centro.....	25
Docentes por Qualificação e Regime de Trabalho.....	25
Qualificação Docente por Departamento.....	27
Docentes por Qualificação, Categoria, Regime de Trabalho e Regime Jurídico.....	28
Docentes por Titulação, em Exercício e Afastados - Quadro de Carreira.....	29
Docentes Afastados para Pós-graduação <i>Stricto Sensu</i> , por Sexo.....	30
Docentes Titulados em Pós-graduação <i>Stricto Sensu</i> , por Sexo.....	31
Programa Anual de Capacitação Docente.....	32
Programa Institucional de Capacitação Docente e Técnica - PICDT/CAPES.....	32
Servidores Lotados no Colégio de Aplicação Pedagógica (CAP).....	32
Servidores Técnico-administrativos em Pós-graduação.....	33
Docentes do Ensino Técnico, por Titulação.....	33
Servidores Técnico-administrativos, por Qualificação.....	34
Servidores Técnico-administrativos, por Regime de Trabalho e Qualificação.....	34
Servidores Técnico-administrativos, por Ocupação na Carreira.....	35
Servidores e Estagiários do Hospital Universitário Regional de Maringá (HUM).....	36
Estagiários do Centro de Controle de Intoxicação do HUM (CCI).....	36
<b>VESTIBULAR.....</b>	<b>37</b>
Perfil dos Aprovados.....	38
Vagas, Inscritos e Relação Candidato/Vaga – Vestibular de outubro/2003.....	39
Vagas, Inscritos e Relação Candidato/Vaga – Vestibular de março/2004.....	41
<b>ENSINO.....</b>	<b>43</b>
Cursos de Graduação - Informações Gerais.....	44
Cursos de Graduação - Alunos Ingressantes, por Modalidade.....	46
Cursos de Graduação - Alunos Ingressantes por Idade e Sexo.....	47
Cursos de Graduação - Alunos Matriculados e Graduados.....	48
Cursos de Graduação – Matrículas e Evasão.....	49
Graduação - Alunos Matriculados e Graduados, por Centro.....	50
Cursos de Especialização em Andamento.....	51
Cursos de Especialização Concluídos.....	53
Cursos de Mestrado e Doutorado.....	55
Projetos de Ensino Concluídos e em Andamento.....	59
Ensino Infantil, Fundamental e Médio.....	60
Curso Básico de Música.....	61
Curso Técnico em Música.....	61

<b>PESQUISA.....</b>	<b>62</b>
Projetos de Pesquisas em Andamento.....	63
Projetos de Pesquisas Iniciados e Concluídos.....	64
Iniciação Científica.....	65
Projetos de Pesquisas Concluídos e em Andamento, por Centro.....	66
Pesquisas Cadastradas na Pró-reitoria de Pesquisa e Pós-graduação (PPG).....	67
Publicações Viabilizadas pela Pró-reitoria de Pesquisa e Pós-graduação .....	67
Programa Especial de Treinamento - PET.....	67
Programa de Demanda Social – Bolsas.....	68
Grupos de Pesquisas Cadastrados no CNPq, por Centro.....	69
Núcleo de Pesquisa em Limnologia, Ictiologia e Aqüicultura (Nupélia).....	72
<b>EXTENSÃO.....</b>	<b>74</b>
Projetos de Extensão.....	75
Projetos de Extensão em Andamento.....	76
Projetos de Extensão Concluídos e em Andamento, por Centro.....	77
Atividades Artísticas e Culturais.....	77
Cursos Permanentes da Diretoria de Cultura.....	78
Realizações de Cursos e Eventos.....	78
Instituto de Estudos Japoneses (IEJ) .....	78
Instituto de Línguas (ILG).....	79
Museu da Bacia do Paraná (MBP).....	79
Curso de Treinamento para Professores de 1º e 2º Graus.....	79
Atividades do Núcleo de Psicologia Aplicada (NPA).....	80
Serviço de Assistência Judiciária (SAJ).....	80
Coordenadoria de Serviços e Desenvolvimento Regional (CSD).....	80
Pró-egresso.....	81
Atividades da Estação Climatológica Principal de Maringá (ECM).....	81
Laboratório de Ensino, Pesquisa e Extensão em Medicamentos e Cosméticos (Lepemc).....	83
Atividades de Suporte à Indústria, Comércio e Prestação de Serviços oferecidas pelos Departamentos...	84
<b>COMPLEXO DE SAÚDE.....</b>	<b>91</b>
Hospital Universitário Regional de Maringá (HUM).....	92
Hemocentro.....	93
Clínica Odontológica (COD).....	94
Laboratório de Ensino e Pesquisa em Análises Clínicas (Lepac).....	94
Atendimentos Realizados pela Unidade de Psicologia Aplicada (UPA).....	94



**ESAB**

**DADOS**

**de**

**AUEM**

## HISTÓRICO

Até a criação da Universidade, em 1970, três instituições estaduais isoladas eram responsáveis pelo atendimento às necessidades de ensino superior em Maringá: Faculdade Estadual de Ciências Econômicas, criada em 1959, Faculdade Estadual de Direito e Fundação Faculdade de Filosofia, Ciências e Letras, ambas criadas em 1966. No conjunto, estas faculdades ofereciam um total de sete cursos: Ciências Econômicas, Direito, História, Geografia, Ciências do 1º Grau, Letras Anglo-Portuguesas e Letras Franco-Portuguesas.

Em 1969, a Lei nº 6.034, de 6/11/69 autorizou a criação da Universidade Estadual de Maringá (UEM), que agregou as faculdades existentes. Criada sob a forma de fundação de direito público em 1970, pelo Decreto Estadual nº 18.109, de 28/1/70, a UEM passou, então, a ser denominada de Fundação Universidade Estadual de Maringá (FUEM). O seu reconhecimento, entretanto, foi efetivado em 1976, pelo Decreto Federal nº 77.583, de 11/5/76, tornando-se autarquia em 1991, pela Lei Estadual nº 9.663, de 17/7/91, mantendo a mesma denominação.

O período compreendido entre 1970 e 1975 foi marcado pela ocupação gradativa do câmpus definitivo e pela implantação de 15 cursos de graduação: Administração, Matemática e Química (1971); Engenharia Civil, Engenharia Química e Estudos Sociais (1972); Ciências Biológicas, Ciências Contábeis, Educação Física, Física e Pedagogia (1973); Farmácia, Ciências e Formação de Tecnólogo em Processamento de Dados (1974) e Zootecnia (1975). Nesse período, mais especificamente em 1974, foi lançada a Revista Unimar, a primeira revista de divulgação científica da Universidade Estadual de Maringá.

Visando dar suporte ao ensino de graduação e, mais recentemente, ao ensino de pós-graduação nas áreas de Agronomia e Zootecnia, em 1977, foi criada, juntamente com o curso de Agronomia, a Fazenda Experimental, no município de Iguatemi – PR, com uma área total de 153 hectares.

A partir de 1979, como consequência do aumento significativo de projetos de pesquisas desenvolvidos na UEM, houve, também, diversificação das áreas de estudo. Nesse mesmo ano foram criados os cursos de Enfermagem e Psicologia.

A UEM, a partir de 1980, avançou consideravelmente no campo da extensão. Com a melhoria da qualificação e ampliação de seu quadro de pessoal, houve um crescimento expressivo dessas atividades, que estão voltadas basicamente para o ensino fundamental, médio e de educação especial, e ainda a área de saúde.

Em 1986, a UEM, dando mostras de sua abrangência regional, criou o Câmpus Extensão de Cianorte, no município de Cianorte – PR, passando a oferecer, naquela cidade, dois cursos de graduação: Pedagogia e Ciências Contábeis. No mesmo ano, consolidando o seu crescimento, foram criados os dois primeiros cursos de pós-graduação *stricto sensu*, oferecidos em nível de mestrado, sendo um na área de Ciências Biológicas e o outro na área de Química Aplicada. Em 1986 foi criado também o Núcleo de Pesquisas em Limnologia, Ictiologia e Aqüicultura – Nupélia, que mantém uma base avançada no município de Porto Rico – PR, para o desenvolvimento de atividades de pesquisa, oferecendo suporte aos cursos de pós-graduação nas áreas de Ciências Biológicas e Ambientais. E, no ano seguinte foi criado o curso de Ciência da Computação

No ano de 1988, foram criados os cursos de Medicina e Odontologia, tendo como consequência a implantação de um complexo de saúde, formado pelo Hospital Universitário Regional de Maringá, Clínica Odontológica, Unidade de Psicologia Aplicada e Hemocentro.

A expansão da Instituição ganhou consistência em 1989, com a criação do Câmpus do Arenito, em Cidade Gaúcha – PR, e do Câmpus Regional do Noroeste, em Diamante do Norte - PR.

Dando prosseguimento a política expansionista, em 1991, criou-se o Câmpus Regional de Goioerê, em Goioerê - PR, com dois cursos de graduação: Engenharia Têxtil e Licenciatura Plena em Ciências.

A partir de 1992, a UEM instituiu o regime seriado para todos os cursos de graduação. Novas grades curriculares foram elaboradas, com a obrigatoriedade de cada curso ter

um projeto pedagógico, o que conduziu à identidade profissional e facilitou a avaliação da qualidade do ensino que a Instituição oferece.

No mesmo ano, na intenção de ampliar os meios de divulgação de suas atividades, foi implantada a EDUEM – Editora da Universidade Estadual de Maringá, ano em que também foi criado o primeiro curso em nível de doutorado, sob a denominação de Ecologia de Ambientes Aquáticos Continentais.

Em 1994, teve início o Programa Interdisciplinar de Pesquisas Aplicadas à Agricultura (Propagri), em Maringá – PR.

A implantação no câmpus sede de uma livraria universitária e de uma emissora educativa de rádio FM, deu-se no ano de 1996. A emissora pode ser sintonizada na frequência 106,9 MHz.

No ano de 1997, foram criados e implantados o curso de Ciências Biológicas em nível de doutorado e o de Informática em nível de graduação, substituindo o curso de Formação de Tecnólogo em Processamento de Dados, sendo o seu primeiro vestibular realizado em janeiro de 1998.

A partir do Vestibular de Inverno de 1998, a UEM ampliou em dez por cento, na média, o número de vagas da maioria dos cursos ofertados. No mesmo ano, houve a reformulação da Revista Unimar, passando a denominar-se *Acta Scientiarum*.

Buscando maior integração com a comunidade, a UEM implantou em 1999 onze novos cursos de graduação: Engenharia Mecânica, Engenharia de Alimentos, Filosofia, Ciências Sociais, Estatística, Arquitetura e Urbanismo, Secretariado Executivo Trilíngüe e Engenharia de Produção com ênfases em Agroindústria, Confeção Industrial, Construção Civil e Software. O primeiro vestibular, com a inclusão dos novos cursos, foi realizado em fevereiro de 2000.

O ano de 1999 foi marcado pela criação dos cursos de doutorado nas áreas de Agronomia, Zootecnia e Engenharia Química, sendo que, este último, teve início em 2000.

Em 2000, teve origem o primeiro curso de graduação a distância, denominado Licenciatura para os Anos Iniciais do Ensino Fundamental, nos municípios de Diamante do Norte, Goioerê e Cidade Gaúcha.

No ano de 2000 e 2001, respectivamente, foram criados e implantados o Programa Associado de Pós-graduação em Física UEM/UEL e o Programa de Pós-Graduação em Química, ambos em nível de doutorado.

Tendo como objetivo oferecer à população um número maior de opções no ensino de terceiro grau, em 2002 foram criados e implantados mais nove cursos de graduação: Música (câmpus sede), Design e Moda (Câmpus Regional de Cianorte), Engenharia Agrícola (Câmpus do Arenito – Cidade Gaúcha), Agronomia, Medicina Veterinária, Tecnologia em Construção Civil, Tecnologia em Alimentos e Tecnologia em Meio Ambiente (Umuarama).

Em relação à pesquisa, a UEM conta, atualmente, com um total de 195 grupos de pesquisa cadastrados junto ao CNPq.

Totalizando os cursos de graduação e pós-graduação oferecidos pela Instituição, em 2003, soma-se 20 cursos de mestrado, 7 de doutorado e 45 cursos de especialização (em andamento), além dos 48 cursos de graduação, que estão assim distribuídos: 36 no câmpus sede, 4 no Câmpus Regional de Cianorte, 2 no Câmpus Regional de Goioerê, 1 no Câmpus do Arenito em Cidade Gaúcha e, 5 no Câmpus Regional de Umuarama, criado no ano de 2003.

A comunidade universitária registrou, neste mesmo ano, uma população de 4.270 servidores, sendo 1.403 docentes, 2.801 técnicos administrativos e 66 professores de outros cursos. E, ainda, um total de 18.512 alunos, distribuídos entre os ensinos de 1º e 2º graus (974), graduação (12.576), pós-graduação (2.157), cursos de língua estrangeira (1.387), cursos de extensão (206), cursos de treinamento para professores de 1º e 2º graus (1.109), curso básico de música (33) e cursos permanentes da Diretoria de Cultura (70).

Hoje, a Universidade Estadual de Maringá está sob a administração do magnífico reitor professor doutor Gilberto Cezar Pavanelli e do vice-reitor professor doutor Ângelo Aparecido Priori, nomeados pelo Decreto Estadual nº 6.369 de 8/10/02, para um mandato de 4 anos.



ÁREA FÍSICA DOS CÂMPUS - DEZEMBRO/2003

DENOMINAÇÃO E LOCALIZAÇÃO	2003	
	m <sup>2</sup>	ALQUEIRE PAULISTA
<b>Câmpus Sede</b> (Maringá - PR)	1.339.841,17 <sup>(2)</sup>	55,36
<b>Programa Interdisciplinar de Pesquisas Aplicadas à Agricultura</b> (Maringá - PR)	6.768,00 <sup>(3)</sup>	0,28
<b>Fazenda Experimental de Iguatemi</b> <sup>(1)</sup> (Distrito de Iguatemi/Maringá - PR)	1.537.910,00 <sup>(4)</sup>	63,55
<b>Centro de Pesquisa em Aqüicultura de Floriano</b> <sup>(1)</sup> (Distrito de Floriano/Maringá - PR)	121.000,00 <sup>(7)</sup>	5,00
<b>Base Avançada do Nupélia</b> <sup>(1)</sup> (Porto Rico - PR)	6.413,00 <sup>(5)</sup>	0,26
<b>Câmpus do Arenito</b> <sup>(1)</sup> (Cidade Gaúcha - PR)	467.060,00 <sup>(6)</sup>	19,30
<b>Câmpus Regional de Cianorte</b> (Cianorte - PR)	198.440,00 <sup>(7)</sup>	8,20
<b>Câmpus Regional do Noroeste - Colégio</b> <sup>(1)</sup> (Diamante do Norte - PR)	121.000,00 <sup>(7)</sup>	5,00
<b>Câmpus Regional do Noroeste - Fazenda</b> <sup>(1)</sup> (Diamante do Norte - PR)	718.100,00 <sup>(6)</sup>	29,67
<b>Câmpus Regional de Goioerê</b> (Goioerê - PR)	203.691,40 <sup>(6)</sup>	8,41
<b>Câmpus Regional de Umuarama - Sesi</b> (Umuarama - PR)	11.989,97 <sup>(7)</sup>	0,49
<b>Câmpus Regional de Umuarama - Sede</b> (Umuarama - PR)	30.942,70 <sup>(5)</sup>	1,27
<b>Câmpus Regional de Umuarama - Fazenda</b> (Umuarama - PR)	1.500.400,00 <sup>(5)</sup>	64,00
<b>TOTAL</b>	<b>6.263.556,24</b>	<b>260,79</b>

FONTE: PCU/DOP/PTO

<sup>(1)</sup> Propriedade rural.

<sup>(2)</sup> Área doada. Inclui área a escriturar (lotes 19 e 22 - Q90), já em uso pela UEM.

Não inclui as outras áreas a indenizar de parte dos lotes 21, 22, 23 e 24.

<sup>(3)</sup> Cessão de uso - termo de cooperação técnica no período de 12/04/94 a 11/04/2004.

<sup>(4)</sup> Área adquirida.

<sup>(5)</sup> Área doada, a escriturar.

<sup>(6)</sup> Área doada, escriturada.

<sup>(7)</sup> Área cedida em regime de comodato.

INSTALAÇÕES FÍSICAS - DEZEMBRO/2003

LOCALIZAÇÃO	INSTALAÇÕES 2003 ( Em m <sup>2</sup> )		
	COBERTA	DESCOBERTA	TOTAL
<b>Câmpus Sede</b>			
Definitivas	84.460,46	36.797,16	121.257,62
Provisórias <sup>(1)</sup>	25.490,80	1.828,00	27.318,80
Diversos	1.136,10	-	1.136,10
<b>Câmpus Regional de Goioerê</b>	3.273,99	480,00	3.753,99
<b>Câmpus Regional de Cianorte</b>	2.440,12	-	2.440,12
<b>Câmpus Regional do Noroeste - Diamante do Norte</b>			
Colégio (cedido)	16.633,19	10.800,00	27.433,19
Fazenda	614,98	-	614,98
<b>Câmpus do Arenito - Cidade Gaúcha</b>	799,29	-	799,29
<b>Câmpus Regional de Umuarama</b>	2.387,28	-	2.387,28
<b>Base Avançada do Nupélia - Porto Rico</b>	792,69	-	792,69
<b>Fazenda Experimental de Iguatemi - Iguatemi</b>	6.808,07	4.584,69	11.392,76
<b>Centro de Pesquisa em Agricultura - Floriano</b>	195,04	5.680,00	5.875,04
<b>PROPAGRI - Prog. Interd. de Pesquisa Aplic. à Agricultura - Maringá</b>	1.016,17	-	1.016,17
<b>TOTAL</b>	<b>146.048,18</b>	<b>60.169,85</b>	<b>206.218,03</b>

FONTE: PCU/DOP/PTO

<sup>(1)</sup> Incluídas as instalações cedidas por terceiros e as alugadas pela UEM, num total de 605,60 m<sup>2</sup> de instalações cobertas.

INSTALAÇÕES FÍSICAS DO CÂMPUS SEDE - DEZEMBRO/2003

DISCRIMINAÇÃO	CÂMPUS SEDE																TOTAL	
	GERAL*		CCE		CTC		CCA		CCB		CCS		CCH		CSA		GERAL	
	QUANT.	m²	QUANT.	m²	QUANT.	m²	QUANT.	m²	QUANT.	m²	QUANT.	m²	QUANT.	m²	QUANT.	m²	QUANT.	m²
Salas de aula	101	5.449,51	6	348,48	8	448,17	2	59,85	-	-	17	1.073,74	5	237,61	16	737,18	155	8.354,54
Laboratórios	17	629,08	70	3.297,60	38	1.727,01	21	871,30	85	3.059,06	54	2.039,16	12	459,51	1	57,37	298	12.140,09
Bibliotecas	7	3.230,44	1	41,76	2	52,31	-	-	1	109,40	2	169,28	-	-	1	26,94	14	3.630,13
Hospital Universitário	1	8.314,37	-	-	-	-	-	-	-	-	-	-	-	-	-	-	1	8.314,37
Anfiteatros	2	282,50	1	56,59	2	290,62	-	-	2	277,18	-	-	2	148,50	2	143,15	11	1.198,54
Museus	1	188,73	-	-	-	-	-	-	1	45,96	-	-	-	-	-	-	2	234,69
Casa de música	1	185,07	-	-	-	-	-	-	-	-	-	-	-	-	-	-	1	185,07
Casa de dança	1	187,62	-	-	-	-	-	-	-	-	-	-	-	-	-	-	1	187,62
Vídeotecas	1	20,19	-	-	-	-	-	-	-	-	-	-	4	123,39	-	-	5	143,58
Auditórios	1	66,18	-	-	1	71,64	-	-	-	-	-	-	-	-	-	-	2	137,82
Casa da cultura	1	344,00	-	-	-	-	-	-	-	-	-	-	-	-	-	-	1	344,00
Oficina de teatro	1	364,00	-	-	-	-	-	-	-	-	-	-	-	-	-	-	1	364,00
Hemocentro	1	1.323,88	-	-	-	-	-	-	-	-	-	-	-	-	-	-	1	1.323,88
Clínica Odontológica	1	1.285,19	-	-	-	-	-	-	-	-	-	-	-	-	-	-	1	1.285,19
Restaurante Universitário	1	1.299,35	-	-	-	-	-	-	-	-	-	-	-	-	-	-	1	1.299,35
Livraria	1	82,64	-	-	-	-	-	-	-	-	-	-	-	-	-	-	1	82,64
Cantinas/Lanchonetes	3	265,95	-	-	-	-	-	-	-	-	-	-	-	-	-	-	3	265,95
<b>Instalações esportivas</b>																		
Quadras esportivas cobertas	-	-	-	-	-	-	-	-	-	-	4	2.843,90	-	-	-	-	4	2.843,90
Quadras esportivas descobertas	1	1.214,00	-	-	-	-	-	-	-	-	6	3.916,00	-	-	-	-	7	5.130,00
Ginásio	1	992,64	-	-	-	-	-	-	-	-	-	-	-	-	-	-	1	992,64
Pista de atletismo	-	-	-	-	-	-	-	-	-	-	1	16.093,53	-	-	-	-	1	16.093,53
Piscina	-	-	-	-	-	-	-	-	-	-	1	312,50	-	-	-	-	1	312,50
Campos de futebol	1	1.204,00	-	-	-	-	-	-	-	-	1	11.656,00	-	-	-	-	2	12.860,00

FONTE: PCU/DOP/PIO

\* Instalações que não são específicas de um departamento ou centro.

**INSTALAÇÕES FÍSICAS DOS CÂMPUS - DEZEMBRO/2003**

DISCRIMINAÇÃO	CÂMPUS SEDE		CÂMPUS REGIONAL DE CIANORTE		CÂMPUS REGIONAL DE GOIOERÊ		CÂMPUS DO ARENITO		CÂMPUS REGIONAL DO NOROESTE		CÂMPUS REGIONAL DE UMUARAMA		TOTAL GERAL	
	QUANT.	m²	QUANT.	m²	QUANT.	m²	QUANT.	m²	QUANT.	m²	QUANT.	m²	QUANT.	m²
Salas de aula	155	8.354,54	16	861,41	6	390,30	1	26,03	3	252,00	11	1.056,00	192	10.940,28
Laboratórios	298	12.140,09	2	80,72	6	936,11	2	33,03	3	273,00	5	413,63	316	13.876,58
Bibliotecas	14	3.630,13	1	145,66	1	685,75	1	25,04	1	151,00	-	-	18	4.637,58
Hospital Universitário	1	8.314,37	-	-	-	-	-	-	-	-	-	-	1	8.314,37
Anfiteatros	11	1.198,54	1	145,28	-	-	-	-	-	-	-	-	12	1.343,82
Museus	2	234,69	-	-	-	-	-	-	-	-	-	-	2	234,69
Casa de música	1	185,07	-	-	-	-	-	-	-	-	-	-	1	185,07
Casa de dança	1	187,62	-	-	-	-	-	-	-	-	-	-	1	187,62
Videotecas	5	143,58	1	57,45	-	-	-	-	1	42,00	-	-	7	243,03
Auditórios	2	137,82	-	-	1	131,42	-	-	1	287,04	-	-	4	556,28
Casa da cultura	1	344,00	-	-	-	-	-	-	-	-	-	-	1	344,00
Oficina de teatro	1	364,00	-	-	-	-	-	-	-	-	-	-	1	364,00
Hemocentro	1	1.323,88	-	-	-	-	-	-	-	-	-	-	1	1.323,88
Clínica Odontológica	1	1.285,19	-	-	-	-	-	-	-	-	-	-	1	1.285,19
Restaurante	1	1.299,35	-	-	-	-	-	-	1	2.118,34	-	-	2	3.417,69
Livraria	1	82,64	-	-	-	-	-	-	-	-	-	-	1	82,64
Cantinas/Lanchonetes	3	265,95	-	-	-	-	-	-	-	-	-	-	3	265,95
<b>Instalações esportivas</b>														
Quadras esportivas cobertas	4	2.843,90	-	-	-	-	-	-	-	-	-	-	4	2.843,90
Quadras esportivas descobertas	7	5.130,00	-	-	-	-	-	-	2	4.800,00	-	-	9	9.930,00
Ginásio	1	992,64	-	-	-	-	-	-	-	-	-	-	1	992,64
Pista de atletismo	1	16.093,53	-	-	-	-	-	-	-	-	-	-	1	16.093,53
Piscina	1	312,50	-	-	-	-	-	-	-	-	-	-	1	312,50
Campos de futebol	2	12.860,00	-	-	-	-	-	-	1	6.000,00	-	-	3	18.860,00

FONTE: PCU/DOP/PTO

## ACERVO BIBLIOGRÁFICO - DEZEMBRO/2003

ESPECIFICAÇÃO	QUANTIDADE							TOTAL
	CÂMPUS SEDE	CÂMPUS REGIONAL DE CIANORTE	CÂMPUS REGIONAL DE GOIOERÉ	CÂMPUS REGIONAL DE UMUARAMA	CÂMPUS DO ARENITO	NUPÉLIA	HOSPITAL UNIVER-SITÁRIO	
<b>LIVROS</b>								
Títulos	67.941	3.657	3.502	792	70	2.187	2.685	<b>80.834</b>
Volumes	135.115	5.716	4.993	792	88	2.705	3.918	<b>153.327</b>
<b>PERIÓDICOS</b>								
Títulos	6.057	153	225	-	28	247	125	<b>6.835</b>
Fascículos	221.566	2.614	7.529	-	90	9.219	5.714	<b>246.732</b>
<b>FOLHETOS</b>								
Títulos	2.294	58	64	-	9	58	119	<b>2.602</b>
Volumes	3.902	104	64	-	10	78	241	<b>4.399</b>
<b>SEPARATAS</b>								
Títulos	5	-	33	-	-	2.306	-	<b>2.344</b>
Exemplares	8	-	41	-	-	2.306	-	<b>2.355</b>
<b>MONOGRAFIAS</b>								
Títulos	1.569	9	533	-	-	12	10	<b>2.133</b>
Exemplares	1.828	9	546	-	-	13	11	<b>2.407</b>
<b>TESES</b>								
Títulos	2.654	9	2	-	-	317	48	<b>3.030</b>
Exemplares	3.016	9	2	-	-	458	52	<b>3.537</b>
<b>FITAS CASSETES</b>								
Títulos	72	-	-	1	-	-	34	<b>107</b>
Exemplares	191	-	-	1	-	-	34	<b>226</b>
<b>CD'S-ROM</b>								
Títulos	154	8	29	13	-	14	25	<b>243</b>
Exemplares	241	9	45	13	-	21	25	<b>354</b>
<b>MAPAS</b>								
Títulos	316	3	31	-	-	62	-	<b>412</b>
Exemplares	384	3	31	-	-	74	-	<b>492</b>
<b>GLOBOS</b>								
Títulos	1	-	-	-	-	-	-	<b>1</b>
Exemplares	1	-	-	-	-	-	-	<b>1</b>
<b>DISQUETES</b>								
Títulos	70	-	-	2	-	4	-	<b>76</b>
Exemplares	133	-	-	2	-	10	-	<b>145</b>
<b>MICROFICHAS</b>								
Títulos	1.031	-	-	-	-	-	-	<b>1.031</b>
Exemplares	3.515	-	-	-	-	-	-	<b>3.515</b>
<b>FITAS DE VÍDEO</b>								
Títulos	502	36	183	-	-	35	107	<b>863</b>
Exemplares	645	45	193	-	-	35	151	<b>1.069</b>
<b>PARTITURAS</b>								
Títulos	223	-	-	-	-	-	-	<b>223</b>
Exemplares	266	-	-	-	-	-	-	<b>266</b>
<b>MICROFILMES</b>								
Títulos	2	-	-	-	-	-	-	<b>2</b>
Exemplares	2	-	-	-	-	-	-	<b>2</b>
<b>DIAPPOSITIVOS</b>								
Títulos	4	-	-	-	-	-	-	<b>4</b>
Exemplares	4	-	-	-	-	-	-	<b>4</b>
<b>MODELOS</b>								
Títulos	16	-	-	-	-	-	-	<b>16</b>
Exemplares	29	-	-	-	-	-	-	<b>29</b>
<b>ILUSTRAÇÕES DIDÁTICAS</b>								
Títulos	8	-	-	-	-	-	-	<b>8</b>
Exemplares	20	-	-	-	-	-	-	<b>20</b>
<b>TRANSPARÊNCIAS</b>								
Títulos	3	-	-	-	-	-	-	<b>3</b>
Exemplares	3	-	-	-	-	-	-	<b>3</b>
<b>JOGOS</b>								
Títulos	1	-	1	-	-	-	-	<b>2</b>
Exemplares	1	-	2	-	-	-	-	<b>3</b>
<b>MANUSCRITOS</b>								
Títulos	1	-	-	-	-	-	-	<b>1</b>
Exemplares	1	-	-	-	-	-	-	<b>1</b>
<b>RELATÓRIOS TÉCNICOS</b>								
Títulos	40	-	-	-	-	73	-	<b>113</b>
Exemplares	41	-	-	-	-	178	-	<b>219</b>
<b>NORMAS TÉCNICAS</b>								
Títulos	4	-	-	-	-	2	-	<b>6</b>
Exemplares	5	-	-	-	-	2	-	<b>7</b>
<b>SLIDES</b>								
Jogos	-	-	-	-	-	1	1	<b>2</b>
<b>JORNAIS NÃO ESPECIALIZADOS</b>								
Títulos	-	-	2	-	-	1	-	<b>3</b>

Fonte: BCE, CRC, CAU, CAR, CRG, NUPELIA e HUM

**BIBLIOTECA - CONSULTAS REALIZADAS - 2003**

ESPECIFICAÇÃO	NÚMERO DE CONSULTAS							TOTAL
	CÂMPUS SEDE	CÂMPUS REGIONAL DE CIANORTE	CÂMPUS REGIONAL DE GOIOERÊ	CÂMPUS REGIONAL DE UMUARAMA	CÂMPUS DO ARENITO	NUPÉLIA	HOSPITAL UNIVER-SITÁRIO	
Livros	214.940	1.874	16.466	7.836	322	3.477	-	244.915
Periódicos	70.748	2.963	6.577	-	-	7.874	-	88.162
Folhetos	765	132	11.794	-	-	12	-	12.703
Separatas	-	-	-	-	-	-	-	0
Monografias	4.787	58	2.933	-	-	1	-	7.779
Teses	5.467	37	6	-	-	435	-	5.945
CD's-Rom	-	-	6	-	-	-	-	6
Mapas	87	16	-	-	-	50	-	153
Microfichas	61	-	-	-	-	-	-	61
Fitas de vídeo	6.994	52	151	-	-	-	-	7.197
Partituras	145	-	-	-	-	-	-	145
Revistas especializadas	-	1.785	2.396	-	-	-	-	4.181
Jornais e revistas não especializadas	-	963	6.577	-	-	-	-	7.540
Relatórios técnicos	-	-	-	-	-	189	-	189

FONTE: BCE, CRC, CAU, CRG e NUPÉLIA

**REDE DE INFORMAÇÕES INTERLIGADAS - 2003**

CCNP-IBICT - Catálogo Coletivo Nacional de Publicações Seriadadas  
 COMUT - Programa de Comutação Bibliográfica  
 GBIDA/PR - Grupo de Bibliotecários em Informação e Documentação Agrícola  
 REDE ANTARES - Rede de Serviços de Informação em Ciência e Tecnologia  
 SIBRADID - Sistema Brasileiro de Documentação e Informação Desportiva  
 INTERNET - <http://www.uem.br>  
 FGV - Fundação Getúlio Vargas  
 IBGE - Instituto Brasileiro de Geografia e Estatística  
 IPARDES - Instituto Paranaense de Desenvolvimento Econômico e Social  
 USP - Universidade de São Paulo  
 WEBOFSCIENCE  
 ALTAVISTA  
 PUB MED

FONTE: BCE

## ACERVO BIBLIOGRÁFICO - NOVAS AQUISIÇÕES - 2003

Valores em R\$

ESPECIFICAÇÃO	BIBLIOTECA CENTRAL			CÂMPUS REGIONAL DE CIANORTE			CÂMPUS REGIONAL DE GOIOERÊ			CÂMPUS DO ARENITO			CÂMPUS REGIONAL DE UMUARAMA			NUPÉLIA			HOSPITAL UNIVERSITÁRIO			TOTAL GERAL		
	QUANT.		VALOR	QUANT.		VALOR	QUANT.		VALOR	QUANT.		VALOR	QUANT.		VALOR	QUANT.		VALOR	QUANT.		VALOR	QUANT.		VALOR
	TÍT.	VOL.		TÍT.	VOL.		TÍT.	VOL.		TÍT.	VOL.		TÍT.	VOL.		TÍT.	VOL.		TÍT.	VOL.		TÍT.	VOL.	
	TÍT.	VOL.	VALOR	TÍT.	VOL.	VALOR	TÍT.	VOL.	VALOR	TÍT.	VOL.	VALOR	TÍT.	VOL.	VALOR	TÍT.	VOL.	VALOR	TÍT.	VOL.	VALOR	TÍT.	VOL.	VALOR
Livros	716	955	43.268,37	24	45	1.414,68	4	6	312,00	18	30	1.821,06	562	888	45.182,45	-	-	-	-	-	-	1.324	1.924	91.998,56

FONTE: BCE/FDE

## ATIVIDADES DA BIBLIOTECA - 2003

ATIVIDADES	CÂMPUS SEDE	CÂMPUS REGIONAL DE CIANORTE	CÂMPUS REGIONAL DE GOIOERÊ	CÂMPUS DO ARENITO	NUPÉLIA	HOSPITAL UNIVERSITÁRIO	TOTAL
	Empréstimos de livros	175.891	3.897	9.429	322	2.323	3.848
Empréstimos de periódicos	-	-	-	-	2.703	-	2.703
Empréstimos de outros materiais	11.308	-	2.244	-	325	42	13.919
Usuários inscritos	5.203	413	505	-	211	369	6.701
Frequência de usuários	641.168	2.843	134.934	-	6.282	4.189	789.416
Atendimentos a usuários	80.111	126	51.120	-	6.334	-	137.691
Solicitações de cópias de artigos de periódicos em redes de bibliotecas	2.187	-	-	-	28	259	2.474
Solicitações de levantamentos bibliográficos <i>on line</i>	123	-	-	-	40	-	163
Referências recuperadas	7.100	-	-	-	122.507	-	129.607
Obras restauradas	1.267	-	25	-	78	30	1.400
Obras encadernadas	122	-	-	-	51	-	173
Normalização bibliográfica	265	-	-	-	505	125	895

FONTE: BCE, CRC, CAR, CRG, Nupélia e HUM

OBS.: Do total de atendimento a usuários do Nupélia, foram atendidos 40 usuários de outras instituições e 12 usuários do Brasil e do exterior, via Comut.

## BIBLIOTECA - PERIÓDICOS - 2003

Valores em R\$

ESPECIFICAÇÃO	CÂMPUS SEDE		CÂMPUS REGIONAL DE CIANORTE		CÂMPUS REGIONAL DE GOIOERÊ		HOSPITAL UNIVERSITÁRIO		NUPÉLIA		TOTAL		
	TÍTULO	VALOR	TÍTULO	VALOR	TÍTULO	VALOR	TÍTULO	VALOR	TÍTULO	VALOR	TÍTULO	VALOR	
Assinaturas novas	Nac.	11	1.097,00	1	33,90	-	-	-	-	-	12	1.130,90	
	Est.	-	-	-	-	-	-	-	-	-	-	-	
Assinaturas renovadas	Nac.	87	21.335,18	2	1.665,00	1	76,00	-	-	3	196,90	93	23.273,08
	Est.	2	5.140,00	-	-	-	-	-	-	32	131.520,55	34	136.660,55
<b>TOTAL</b>		<b>100</b>	<b>27.572,18</b>	<b>3</b>	<b>1.698,90</b>	<b>1</b>	<b>76,00</b>	<b>-</b>	<b>-</b>	<b>35</b>	<b>131.717,45</b>	<b>138</b>	<b>160.988,53</b>

FONTE: BCE

## FAZENDA EXPERIMENTAL DE IGUATEMI

A Fazenda Experimental de Iguatemi (FEI), vinculada ao Centro de Ciências Agrárias (CCA), da Universidade Estadual de Maringá, localiza-se no distrito de Iguatemi, a uma distância aproximada de 15 quilômetros do campus sede (Maringá).

Apresenta uma área total de 153 hectares, sendo 48,4 ha destinados a pastagens, 55 ha para área de agricultura de produção, 10 ha destinados à experimentação agrônômica e o restante de sua área encontra-se composta por reservas florestais nativas e cultivadas, mata ciliar e construções (ex: escritório central, laboratórios, galpão de máquinas agrícolas, almoxarifado e instalações zootécnicas).

A FEI, desde a sua criação em 1977, tem como finalidade principal oferecer apoio aos cursos de graduação em Agronomia e Zootecnia da UEM, bem como, mais recentemente, aos cursos de pós-graduação em nível de mestrado (desde 1993) e doutorado (desde 1999) em Produção Animal e Vegetal. Assim sendo, com sua infra-estrutura, promove suporte para aulas práticas, estágios curriculares e extra-curriculares, pesquisas e cursos de extensão. Atualmente, atende aproximadamente a 700 alunos de graduação e 187 alunos de pós-graduação *strictu sensu*. Este apoio mostra-se fundamental para a melhoria da qualidade de ensino.

O setor de Zootecnia da FEI desenvolve atividades nas áreas de: cunicultura, avicultura de corte e postura, caprinocultura, equinocultura, apicultura, suinocultura, bovinocultura de corte (confinamento) e de leite, ovinocultura e agrostologia. O setor possui pontos de apoio na área de alimentação animal como fábrica de ração e silos.

O setor Agrônomico de Produção pratica o cultivo de milho para silagem, cafeicultura, stévia, silvicultura, fruticultura (laranja, poncã, maracujá, abacaxi, manga, acerola e abacate), além de áreas para produção de feno (capins e de aveia).

Grande parte da produção agrícola e animal é comercializada, basicamente, entre a comunidade universitária por intermédio de um posto de vendas no campus sede. O restante da produção destina-se ao Restaurante Universitário, empresas diversas e a instituições filantrópicas e beneficentes.

A FEI conta ainda com laboratórios nas áreas de mecanização agrícola, controle de doenças e pragas, análise de sementes, reprodução animal e agrostologia.

A participação da FEI, no apoio para a condução de pesquisas, pode ser demonstrada por meio dos inúmeros projetos já desenvolvidos e em desenvolvimento. Apesar de a pesquisa científica ter caráter universal, no que se refere às informações obtidas, vários projetos desenvolvidos nessa unidade objetivaram informações de interesse regional e estadual. Nesse sentido, foram avaliados alimentos alternativos para a alimentação animal como canola, bagaço de laranja, farelo de raspa de mandioca, bem como pesquisas com a cultura do feijão, mandioca, cana de açúcar, citrus, maracujá e café.

É expressiva a procura pela FEI para atividades de lazer, ecologia e cursos diversos. O grande número de visitantes de escolas de 1º e 2º graus (aproximadamente 10.000 alunos), de entidades educacionais diversas (Apae, escoteiros, etc.), bem como para cursos de treinamento (ex. Senac) e dias de campo, demonstra que a FEI tem como objetivo, além de contribuir efetivamente com a qualidade do ensino e pesquisa, também oferece sua infra-estrutura para a participação da comunidade local e regional.

Recentemente, foi inaugurado um centro de visitantes que dispõe de um auditório para projeção de vídeo educativo e realização de palestras; espaço para exposições; escritório; banheiros, área para comercialização de produtos da FEI e para o desenvolvimento de atividades recreativas e educativas. Além de um parque infantil, um quiosque para lanches, duas trilhas interpretativas na floresta e um pequeno mirante para visualizar as diversas atividades da propriedade.

### PRODUÇÃO FRUTÍFERA DA FAZENDA EXPERIMENTAL DE IGUATEMI - 2003

DISCRIMINAÇÃO	UNIDADE DE MEDIDA	QUANTIDADE
- Maracujá	Kg	1.048

FONTE: CCA/FEI

### PRODUÇÃO AGRÍCOLA DA FAZENDA EXPERIMENTAL DE IGUATEMI - 2003

DISCRIMINAÇÃO	UNIDADE DE MEDIDA	QUANTIDADE
- Silagem de milho	Kg	712.500
- Feno de capim estrela	Kg	27.420

FONTE: CCA/FEI

**PRODUÇÃO ANIMAL DA FAZENDA EXPERIMENTAL DE IGUATEMI - 2003**

<b>DISCRIMINAÇÃO</b>	<b>UNIDADE DE MEDIDA</b>	<b>QUANTIDADE</b>
- Carne suína	Kg	35.169
- Carne avícola	Kg	8.640
- Carne de coelho	Kg	2.679
- Carne de ovino	Kg	196
- Mel de abelha	Kg	529
- Geléia real	Kg	0,615
- Bovinos de corte	Kg	3.272
- Leite de vaca	L	95.035
- Leite de cabra	L	11.049
- Ovos de galinha	Dz	33.661
- Ovos de codorna	Dz	42.479
- Bovinos de leite	Cab	2

FONTE: CCA/FEI

**ANIMAIS DE GRANDE PORTE DA FAZENDA EXPERIMENTAL DE IGUATEMI  
DEZEMBRO/2003**

<b>DISCRIMINAÇÃO</b>	<b>UNIDADE DE MEDIDA</b>	<b>QUANTIDADE</b>
- Bovino de leite	Cab	74
- Eqüinos	Cab	20
- Bovino de corte	Cab	29
- Búfalos	Cab	3

FONTE: CCA/FEI

**ANIMAIS DE MÉDIO PORTE DA FAZENDA EXPERIMENTAL DE IGUATEMI  
DEZEMBRO/2003**

<b>DISCRIMINAÇÃO</b>	<b>UNIDADE DE MEDIDA</b>	<b>QUANTIDADE</b>
- Cabras	Cab	88
- Suínos	Cab	230

FONTE: CCA/FEI

**ANIMAIS DE PEQUENO PORTE DA FAZENDA EXPERIMENTAL DE IGUATEMI  
DEZEMBRO/2003**

<b>DISCRIMINAÇÃO</b>	<b>UNIDADE DE MEDIDA</b>	<b>QUANTIDADE</b>
- Aves poedeiras	Cab	1.500
- Codornas	Cab	4.000
- Coelhoos	Cab	1.332
- Abelhas	Colônia	115

FONTE: CCA/FEI

**PRODUÇÃO DE ESTERCO ANIMAL DA FAZENDA EXPERIMENTAL DE  
IGUATEMI - 2003**

<b>DISCRIMINAÇÃO</b>	<b>UNIDADE DE MEDIDA</b>	<b>QUANTIDADE</b>
- Esterco (coelhos)	T	46,7
- Esterco (cabras)	T	3,0
- Esterco (bovino)	T	67,5
- Esterco (codornas)	T	9,6
- Esterco (aves)	T	24,0
- Esterco (suínos)	T	24,5

FONTE: CCA/FEI



**MÁQUINAS E IMPLEMENTOS AGRÍCOLAS UTILIZADOS NO CENTRO DE  
TREINAMENTO DA FAZENDA EXPERIMENTAL DE IGUATEMI - 2003**

<b>DISCRIMINAÇÃO</b>	<b>QUANTIDADE</b>
- Trator	4
- Semeadeira - plantio direto	1
- Plantadeira - plantio direto	1
- Pulverizador de barra	2
- Segadeira de disco	1
- Enfardadeira	2
- Plantadeira/adubadeira para plantio direto - tração animal	1
- Cultivador	1
- Arado com grade	2
- Roçadeira hidráulica	2
- Plataforma para trator	1
- Carreta para trator	3
- Perfurador de solo	1
- Engraxadeira	1
- Enxada rotativa	1
- Arado hidráulico	1
- Ensiladeira	1
- Macaco hidráulico	2
- Escarificador	3
- Distribuidor de adubo orgânico	1
- Lâmina de trator	1
- Carreta tanque	1

FONTE: CCA/FEI

**RESTAURANTE UNIVERSITÁRIO (RU) - 2003**

<b>ESPECIFICAÇÃO</b>	<b>QUANTIDADE</b>		<b>TOTAL</b>
	<b>PAGANTES</b>	<b>FUNCIONÁRIOS E BOLSISTAS DO RU</b>	
Refeições servidas	351.247	16.810	<b>368.057</b>
Dias de funcionamento	214	214	<b>214</b>
Média de refeições/dia	1.641	78	<b>1.719</b>

FONTE: PRH/DCT/RU

NOTA: Custo médio/refeição - R\$ 1,50

**NÚMERO DE CRIANÇAS ATENDIDAS PELA CRECHE - DEZEMBRO/2003**

<b>DISCRIMINAÇÃO</b>	<b>QUANTIDADE</b>
Crianças de 02 a 48 meses	100

FONTE: PRH/DCT/CRE

**CONVÊNIOS CLASSIFICADOS POR INSTITUIÇÃO - 2003**

<b>ÓRGÃOS</b>	<b>QUANTIDADE</b>
Institutos e empresas privadas	217
Organismos governamentais	
- Municipais	19
- Estaduais	25
- Federais	48
<b>TOTAL</b>	<b>309</b>

FONTE: ASP/CPC

**CONVÊNIOS POR MODALIDADE - 2003**

<b>DISCRIMINAÇÃO</b>	<b>QUANTIDADE</b>
Cooperação financeira	54
Cooperação técnico-científica e cultural	255
<b>TOTAL</b>	<b>309</b>

FONTE: ASP/CPC

**ATIVIDADES DO ESCRITÓRIO DE COOPERAÇÃO INTERNACIONAL - 2003**

<b>DISCRIMINAÇÃO</b>	<b>QUANTIDADE</b>
<b>CONVÊNIOS INTERNACIONAIS</b>	
Processos novos	6
Convênios em negociação	3
Convênios celebrados	13
Convênios em vigência	29
<b>INTERCÂMBIOS INTERNACIONAIS</b>	
Encaminhados (da UEM)	13
Recebidos (do exterior)	3
<b>ATENDIMENTOS</b>	
Presencial, via telefone e e-mail (jul/dez)	570

FONTE: ECI

**ATIVIDADES DESENVOLVIDAS PELO NÚCLEO DE PROCESSAMENTO DE DADOS (NPD) - 2003**

<b>ATIVIDADES</b>	<b>QUANTIDADE</b>
<b>DIVISÃO DE DESENVOLVIMENTO DE SISTEMAS</b>	
- SISTEMAS	
- <b>Programas novos</b>	<b>3.439</b>
. Processo novo	3.273
. Processo alterado	166
- <b>Programas alterados</b>	<b>4.851</b>
. Processo novo	895
. Processo alterado	3.956
- <b>Programas temporários</b>	<b>301</b>
. Processo novo	269
. Processo alterado	32
- <b>Instruções SQL</b>	<b>918</b>
. Processo novo	858
. Processo alterado	60
<b>DIVISÃO DE PRODUÇÃO</b>	
- <b>Serviços de impressão</b>	
- Etiquetas impressas	713.503
- Papel A-4	802.500
- Formulário contínuo	22.286
- <b>SUPERVISÃO DE CURSOS E APOIO AO USUÁRIO</b>	
- Instalação/configuração/manutenção básica de equipamentos pessoais de professores e funcionários	17
- Digitalizações de imagens e textos	142
- Atendimentos à pós-graduação: tabelas, gráficos, análise de dados	25
- Formatação de monografias	39
- Projeto "Atendimento à comunidade através de recursos de informática"	12.975
- Atendimento a departamentos envolvendo instalação de aplicativos	540
- Atendimento a departamentos envolvendo configuração de equipamentos e/ou aplicativos e manutenção básica	1.868
- Elaboração de material apostilado para treinamento	1
- Elaboração de material no Word, Power Point ou outro aplicativo para impressão de transparência	4
- Elaboração de material para impressão: folders, cartazes, cartões, etc.	14
- Elaboração de painel para impressão em plotter	41
- Tratamento de imagens	14
- Elaboração de apresentação no Power Point	28
- Instalação/configuração de equipamentos de laboratórios	500
- Lotes equipamentos: montagem completa	156
- Lotes equipamentos: instalação e configuração aplicativos	150
- Conversão de arquivos / gravação CD	9
- Criação/atualização de HOME PAGE	38
- Criação de CD: elaboração. Lay-out / hiperlinks, etc.	1

Continua...

## ATIVIDADES DESENVOLVIDAS PELO NÚCLEO DE PROCESSAMENTO DE DADOS (NPD) - 2003

... Continuação

---

### ATIVIDADES

---

#### DIVISÃO DE SUPORTE

- Instalações de pontos da Intranet
- Configuração de Softwares da Intranet/Internet e implantação de novas contas
- Gerenciamento da rede interna (Intranet/Internet) da UEM
- Instalação/manutenção de Runtime nos diversos setores da UEM para acesso ao novo sistema do Projeto Intranet Paraná (Ágora) implantado na UEM
- Responsável pela Webmaster da UEM
- Backup's diversos
- Instalação e manutenção do Tera Term
- Instalação de equipamentos para conexão à Intranet
- Manutenção *Home Page* - UEM
- Manutenção nos pontos da Intranet
- Manutenção do FTP
- Inclusão de novos links na página principal da UEM
- Manutenção de fibras óticas
- Testes de Softwares
- Auxílio técnico do Visualage, Delphi e DB2 para analistas do NPD
- Configuração/compartilhamento/manutenção de impressoras
- Configuração/compartilhamento/manutenção de microcomputadores
- Instalação/manutenção de Switch
- Instalação/manutenção de HD
- Instalação/manutenção de HUB
- Configuração de e-mail para novos servidores
- Confecção de cabos trançados
- Criação de tabelas para sistemas diversos
- Instalação/manutenção da plataforma Lattes/UEM
- Atendimentos aos usuários da Intranet/Internet
- Serviços diversos correlatos ao setor

---

FONTE: PAD/NPD/SIS/SUP/PRD/SCA

**DEMONSTRATIVO DOS VALORES EXECUTADOS COM BOLSAS - 2003**

(Em R\$)

TIPO DE BOLSA	QUANTIDADE	FONTE DE RECURSOS		TOTAL
		TESOURO DO ESTADO	PRÓPRIOS	
Bolsa monitoria	207	56.766,08	163.093,54	<b>219.859,62</b>
Bolsa estágio	47	-	39.525,55	<b>39.525,55</b>
Bolsa extensão	120	-	126.336,00	<b>126.336,00</b>
Bolsa incentivo-arte	75	-	69.016,00	<b>69.016,00</b>
Bolsa alfabetização de adultos	15	-	13.079,00	<b>13.079,00</b>
Bolsa estagiários mirins*	140	189.920,92	3.717,76	<b>193.638,68</b>
Bolsa pesquisa (iniciação científica)	50	-	144.664,49	<b>144.664,49</b>
Bolsa ensino	40	-	45.600,00	<b>45.600,00</b>
Bolsa estágio/NPD	16	-	3.824,97	<b>3.824,97</b>
Bolsa indígena*	4	-	12.000,00	<b>12.000,00</b>
<b>TOTAL</b>	<b>714</b>	<b>246.687,00</b>	<b>620.857,31</b>	<b>867.544,31</b>

FONTE: PAD/DCF/CTB

\* Não incluídas na Res. nº 125/2003-CAD.

**EXECUÇÃO ORÇAMENTÁRIA GLOBAL - RECEITAS - 2003**

ESPECIFICAÇÃO	VALOR
<b>RECEITAS CORRENTES</b>	
Receita de Contribuições	-
Receita Patrimonial	1.494.778,99
Receita Agropecuária	371.379,12
Receita de Serviços	15.167.556,56
Transferências Correntes	4.264.735,20
Transferências do T.G.E.	
- Execução orçamentária exercício de 2003	113.053.969,03
- Execução orçamentária - precatórios	
- Restos a pagar - precatórios	1.576,28
Outras Receitas Correntes	1.664.113,46
<b>SUB-TOTAL</b>	<b>136.018.108,64</b>
<b>RECEITAS DE CAPITAL</b>	
Alienação de Bens	23.084,88
Transferências de Capital	1.477.624,17
<b>SUB-TOTAL</b>	<b>1.500.709,05</b>
<b>TOTAL GERAL</b>	<b>137.518.817,69</b>

FONTE: PAD/DCF/CTB

**INVESTIMENTOS DE CAPITAL REALIZADOS POR FONTE - 1996 A 2003**

(Em R\$)

<b>ESPECIFICAÇÃO/FONTE</b>	<b>OBRAS</b>	<b>EQUIP., MAT. PERM. E INVERS. FINANCEIRAS</b>	<b>TOTAL</b>
<b>1996</b>			
- Estado	4.881,00	-	<b>4.881,00</b>
- Próprios	281.058,57	792.957,71	<b>1.074.016,28</b>
- Convênios	176.269,06	1.047.851,07	<b>1.224.120,13</b>
<b>TOTAL</b>	<b>462.208,63</b>	<b>1.840.808,78</b>	<b>2.303.017,41</b>
<b>1997</b>			
- Estado	253.000,00	-	<b>253.000,00</b>
- Próprios	436.700,63	961.166,47	<b>1.397.867,10</b>
- Convênios	349.072,11	1.075.989,32	<b>1.425.061,43</b>
<b>TOTAL</b>	<b>1.038.772,74</b>	<b>2.037.155,79</b>	<b>3.075.928,53</b>
<b>1998</b>			
- Estado	406.256,50	-	<b>406.256,50</b>
- Próprios	648.742,21	1.107.713,76	<b>1.756.455,97</b>
- Convênios	220.726,74	1.086.722,06	<b>1.307.448,80</b>
<b>TOTAL</b>	<b>1.275.725,45</b>	<b>2.194.435,82</b>	<b>3.470.161,27</b>
<b>1999</b>			
- Próprios	423.172,41	625.633,44	<b>1.048.805,85</b>
- Convênios	1.370.362,06	953.767,42	<b>2.324.129,48</b>
<b>TOTAL</b>	<b>1.793.534,47</b>	<b>1.579.400,86</b>	<b>3.372.935,33</b>
<b>2000</b>			
- Próprios	513.656,99	1.000.796,49	<b>1.514.453,48</b>
- Convênios	581.721,90	900.478,24	<b>1.482.200,14</b>
<b>TOTAL</b>	<b>1.095.378,89</b>	<b>1.901.274,73</b>	<b>2.996.653,62</b>
<b>2001</b>			
- Próprios	453.240,20	1.600.051,92	<b>2.053.292,12</b>
- Convênios	89.021,39	1.926.337,02	<b>2.015.358,41</b>
<b>TOTAL</b>	<b>542.261,59</b>	<b>3.526.388,94</b>	<b>4.068.650,53</b>
<b>2002</b>			
- Estado	-	4.000.000,00	<b>4.000.000,00</b>
- Próprios	607.304,62	1.526.325,19	<b>2.133.629,81</b>
- Convênios	12.359,43	1.821.695,26	<b>1.834.054,69</b>
<b>TOTAL</b>	<b>619.664,05</b>	<b>7.348.020,45</b>	<b>7.967.684,50</b>
<b>2003</b>			
- Estado	-	181.160,00	<b>181.160,00</b>
- Próprios	259.026,79	1.395.544,68	<b>1.654.571,47</b>
- Convênios	-	1.399.295,09	<b>1.399.295,09</b>
<b>TOTAL</b>	<b>259.026,79</b>	<b>2.975.999,77</b>	<b>3.235.026,56</b>

Fonte: PAD/DCF/CTB

**EXECUÇÃO ORÇAMENTÁRIA GLOBAL - DESPESAS - 2003**

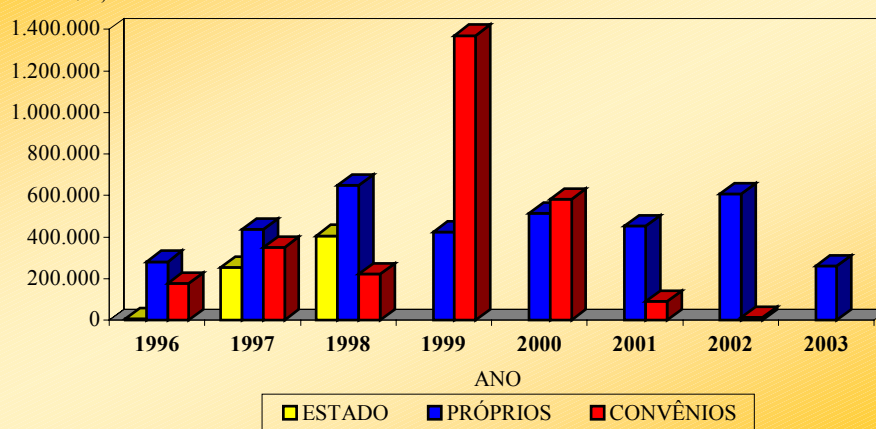
(Em R\$)

DESPESAS	FONTES	TESOURO DO ESTADO	DIRETAMENTE ARRECADADO	CONVÊNIOS	TOTAL
Pessoal e Encargos Sociais		106.344.191,00	738.321,42	256.758,14	<b>107.339.270,56</b>
Outras Despesas Correntes		5.935.907,00	15.981.915,61	2.916.470,27	<b>24.834.292,88</b>
Despesas de capital		181.160,00	1.654.571,47	1.399.295,09	<b>3.235.026,56</b>
<b>TOTAL</b>		<b>112.461.258,00</b>	<b>18.374.808,50</b>	<b>4.572.523,50</b>	<b>135.408.590,00</b>

FONTE: PAD/DCF/CTB

**INVESTIMENTOS REALIZADOS EM OBRAS, POR FONTE - 1996/2003**

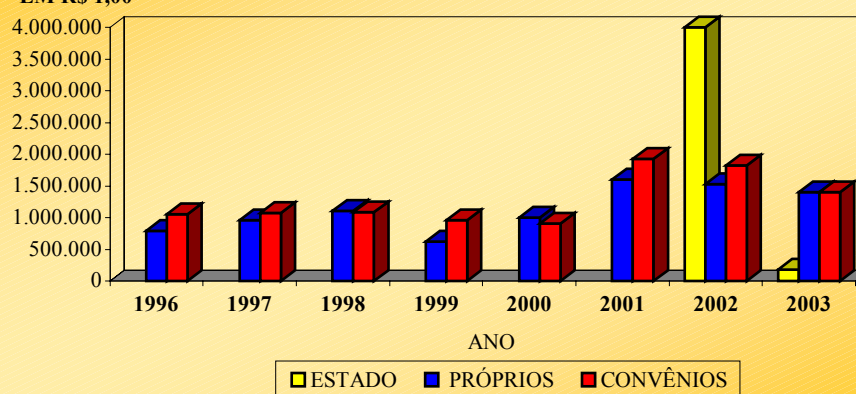
EM R\$ 1,00



FONTE: PAD/DCF/CTB

**INVESTIMENTOS REALIZADOS EM EQUIPAMENTOS, MATERIAIS PERMANENTES E INVERSÃO FINANCEIRA - 1996/2003**

EM R\$ 1,00



FONTE: PAD/DCF/CTB



**E S A B**

**D A D O S**

**de**

**RECURSOS HUMANOS**



**QUALIFICAÇÃO DOCENTE POR CENTRO - DEZEMBRO/2003**

QUALIFICAÇÃO	CENTRO/UNIDADE									TOTAL
	CCE	CCH	CTC	CCB	CCS	CCA	CSA	PEN	CRC	
Graduação	5	14	19	-	44	5	22	-	13	122
Especialização	14	19	22	1	25	2	27	1	5	116
Mestrado	65	142	74	22	115	22	83	-	7	530
Doutorado	82	132	60	84	99	61	33	-	-	551
Livre-docência	-	-	-	1	1	-	-	-	-	2
Pós-doutorado	27	12	4	10	9	13	7	-	-	82
<b>TOTAL</b>	<b>193</b>	<b>319</b>	<b>179</b>	<b>118</b>	<b>293</b>	<b>103</b>	<b>172</b>	<b>1</b>	<b>25</b>	<b>1.403</b>

FONTE: PRH/ASP/CPL

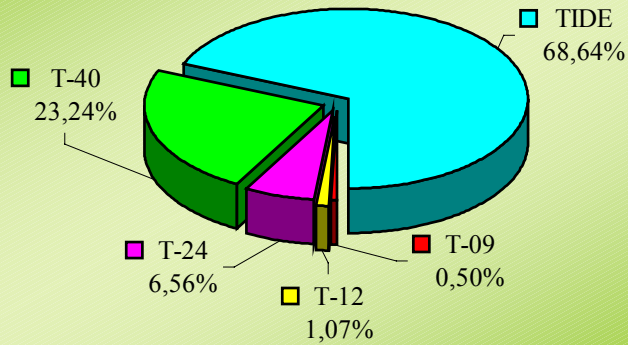
**DOCENTES POR QUALIFICAÇÃO E REGIME DE TRABALHO - DEZEMBRO/2003**

QUALIFICAÇÃO	REGIME DE TRABALHO					TOTAL
	T-09	T-12	T-24	T-40	TIDE	
Graduação	2	5	32	68	15	122
Especialização	2	4	26	41	43	116
Mestrado	2	5	31	158	334	530
Doutorado	1	1	3	54	492	551
Pós-doutorado	-	-	-	5	77	82
Livre-docência	-	-	-	-	2	2
<b>TOTAL</b>	<b>7</b>	<b>15</b>	<b>92</b>	<b>326</b>	<b>963</b>	<b>1.403</b>

FONTE: PRH - ASP/CPL

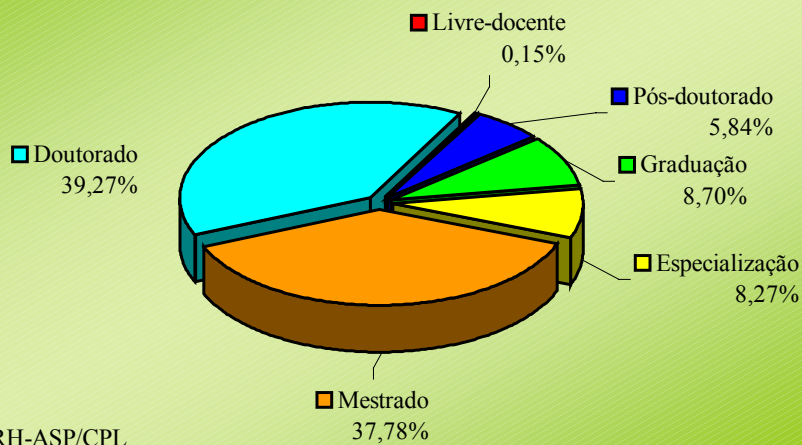
NOTA: TIDE = Tempo Integral e Dedicção Exclusiva

### DOCENTES POR REGIME DE TRABALHO - DEZEMBRO/2003



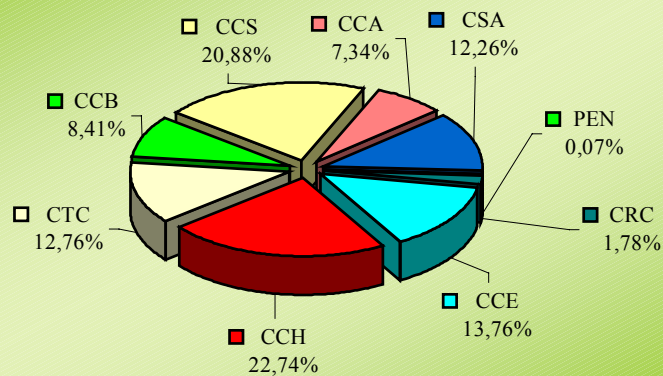
FONTE: PRH-ASP/CPL

### DOCENTES POR QUALIFICAÇÃO - DEZEMBRO/2003



FONTE: PRH-ASP/CPL

### DOCENTES POR CENTRO - DEZEMBRO/2003



FONTE: PRH-ASP/CPL

QUALIFICAÇÃO DOCENTE POR DEPARTAMENTO - DEZEMBRO/2003

CENTRO/ÓRGÃO	GRADUAÇÃO		ESPECIALIZAÇÃO		MESTRADO		DOUTORADO		PD	LIVRE-DOCENTE		TOTAL
	COLAB.	EFET.	COLAB.	EFET.	COLAB.	EFET.	COLAB.	EFET.	EFET.	EFET.	VISIT.	
DMA	3	-	1	2	8	9	1	26	8	-	-	58
DFI	-	-	-	3	8	8	-	18	10	-	-	47
DQI	-	-	-	2	5	5	3	25	8	-	-	48
DES	1	-	1	2	1	15	-	2	1	-	-	23
DCI	1	-	1	2	2	4	-	7	-	-	-	17
<b>CCE</b>	<b>5</b>	<b>-</b>	<b>3</b>	<b>11</b>	<b>24</b>	<b>41</b>	<b>4</b>	<b>78</b>	<b>27</b>	<b>-</b>	<b>-</b>	<b>193</b>
DTP	1	-	1	1	5	26	-	19	-	-	-	53
DCS	-	1	1	1	3	19	-	12	2	-	-	39
DLE	4	-	1	4	3	29	-	31	-	-	-	72
DGE	-	1	-	-	1	6	-	21	3	-	-	32
DPI	-	6	4	5	1	23	-	13	1	-	-	53
DHI	-	-	-	-	1	9	-	13	6	-	-	29
DFE	-	1	-	1	1	15	-	23	-	-	-	41
<b>CCH</b>	<b>5</b>	<b>9</b>	<b>7</b>	<b>12</b>	<b>15</b>	<b>127</b>	<b>-</b>	<b>132</b>	<b>12</b>	<b>-</b>	<b>-</b>	<b>319</b>
DEC	3	4	11	6	12	33	1	14	2	-	-	86
DEQ	3	-	2	-	7	2	2	23	2	-	-	41
DIN	4	-	1	1	-	16	-	19	-	-	-	41
DET	2	3	1	-	-	4	-	1	-	-	-	11
<b>CTC</b>	<b>12</b>	<b>7</b>	<b>15</b>	<b>7</b>	<b>19</b>	<b>55</b>	<b>3</b>	<b>57</b>	<b>4</b>	<b>-</b>	<b>-</b>	<b>179</b>
DBI	-	-	-	-	2	5	-	26	3	-	1	37
DBC	-	-	-	-	-	2	-	20	3	-	-	25
DCM	-	-	1	-	1	9	-	27	-	-	-	38
DBQ	-	-	-	-	-	3	-	11	4	-	-	18
<b>CCB</b>	<b>-</b>	<b>-</b>	<b>1</b>	<b>-</b>	<b>3</b>	<b>19</b>	<b>-</b>	<b>84</b>	<b>10</b>	<b>-</b>	<b>1</b>	<b>118</b>
DAC	-	-	-	2	-	14	-	26	1	-	-	43
DEF	-	-	2	9	-	17	-	6	4	-	-	38
DOD	-	2	-	-	-	19	-	14	1	1	-	37
DEN	1	-	-	2	-	28	-	16	-	-	-	47
DFE	-	2	-	3	-	12	-	20	3	-	-	40
DMD	1	38	-	7	-	25	-	17	-	-	-	88
<b>CCS</b>	<b>2</b>	<b>42</b>	<b>2</b>	<b>23</b>	<b>-</b>	<b>115</b>	<b>-</b>	<b>99</b>	<b>9</b>	<b>1</b>	<b>-</b>	<b>293</b>
DZO	4	-	2	-	12	3	6	21	9	-	-	57
DAG	-	1	-	-	-	7	-	34	4	-	-	46
<b>CCA</b>	<b>4</b>	<b>1</b>	<b>2</b>	<b>-</b>	<b>12</b>	<b>10</b>	<b>6</b>	<b>55</b>	<b>13</b>	<b>-</b>	<b>-</b>	<b>103</b>
DCO	1	-	-	1	2	18	-	15	4	-	-	41
DAD	1	-	2	2	6	15	-	10	1	-	-	37
DDP	2	4	2	3	-	10	-	2	1	-	-	24
DPP	3	7	3	1	-	15	-	5	1	-	-	35
DCC	-	4	1	12	-	17	-	1	-	-	-	35
<b>CSA</b>	<b>7</b>	<b>15</b>	<b>8</b>	<b>19</b>	<b>8</b>	<b>75</b>	<b>-</b>	<b>33</b>	<b>7</b>	<b>-</b>	<b>-</b>	<b>172</b>
PEN	-	-	-	1	-	-	-	-	-	-	-	1
CRC	12	1	5	-	4	3	-	-	-	-	-	25
<b>TOTAL GERAL</b>	<b>47</b>	<b>75</b>	<b>43</b>	<b>73</b>	<b>85</b>	<b>445</b>	<b>13</b>	<b>538</b>	<b>82</b>	<b>1</b>	<b>1</b>	<b>1.403</b>

FONTE: PRH-ASP/CPL

DOCENTES POR QUALIFICAÇÃO, CATEGORIA, REGIME DE TRABALHO E REGIME JURÍDICO - DEZEMBRO/2003

CATEGORIA	EFETIVO												COLABORADOR					VISITANTE			TOTAL GERAL		
	T-09		T-12		T-24		T-40		TIDE		SUB-TOTAL		TOTAL	T-09	T-12	T-24	T-40	SUB-TOTAL	T-40	TIDE		SUB-TOTAL	
	EX	AF	EX	AF	EX	AF	EX	AF	EX	AF	EX	AF											
<b>Auxiliar</b>																							
Graduação	1	-	2	-	19	1	32	-	3	1	57	2	59	-	3	10	34	47	-	-	-	106	
Especialização	-	-	2	-	4	-	12	-	17	2	35	2	37	1	1	19	22	43	-	-	-	80	
Mestrado	-	-	-	-	-	-	-	-	-	-	0	-	0	-	2	14	69	85	-	-	-	85	
Doutorado	-	-	-	-	-	-	-	-	-	-	-	-	-	-	-	1	12	13	-	1	1	14	
<b>SUBTOTAL</b>	<b>1</b>	<b>-</b>	<b>4</b>	<b>-</b>	<b>23</b>	<b>1</b>	<b>44</b>	<b>-</b>	<b>20</b>	<b>3</b>	<b>92</b>	<b>4</b>	<b>96</b>	<b>1</b>	<b>6</b>	<b>44</b>	<b>137</b>	<b>188</b>	<b>-</b>	<b>1</b>	<b>1</b>	<b>285</b>	
<b>Assistente</b>																							
Graduação	1	-	-	-	2	-	2	-	7	3	12	3	15	-	-	-	-	-	-	-	-	15	
Especialização	1	-	1	-	1	-	2	-	7	2	12	2	14	-	-	-	-	-	-	-	-	14	
Mestrado	2	-	3	-	17	-	74	5	186	83	282	88	370	-	-	-	-	-	-	-	-	370	
Doutorado	-	-	-	-	-	-	1	-	-	-	1	-	1	-	-	-	-	-	-	-	-	1	
<b>SUBTOTAL</b>	<b>4</b>	<b>-</b>	<b>4</b>	<b>-</b>	<b>20</b>	<b>-</b>	<b>79</b>	<b>5</b>	<b>200</b>	<b>88</b>	<b>307</b>	<b>93</b>	<b>400</b>	<b>-</b>	<b>-</b>	<b>-</b>	<b>-</b>	<b>-</b>	<b>-</b>	<b>-</b>	<b>-</b>	<b>400</b>	
<b>Adjunto</b>																							
Graduação	-	-	-	-	-	-	-	-	1	-	1	0	1	-	-	-	-	-	-	-	-	1	
Especialização	-	-	-	-	2	-	5	-	14	1	21	1	22	-	-	-	-	-	-	-	-	22	
Mestrado	-	-	-	-	-	-	9	1	55	10	64	11	75	-	-	-	-	-	-	-	-	75	
Doutorado	-	-	1	-	2	-	35	-	356	6	394	6	400	-	-	-	-	-	-	-	-	400	
Pós-doutorado	-	-	-	-	-	-	2	-	19	-	21	-	21	-	-	-	-	-	-	-	-	21	
<b>SUBTOTAL</b>	<b>-</b>	<b>-</b>	<b>1</b>	<b>-</b>	<b>4</b>	<b>-</b>	<b>51</b>	<b>1</b>	<b>445</b>	<b>17</b>	<b>501</b>	<b>18</b>	<b>519</b>	<b>-</b>	<b>-</b>	<b>-</b>	<b>-</b>	<b>-</b>	<b>-</b>	<b>-</b>	<b>-</b>	<b>519</b>	
<b>Associado</b>																							
Doutorado	1	-	-	-	-	-	5	-	98	5	104	5	109	-	-	-	-	-	-	-	-	109	
Pós-doutorado	-	-	-	-	-	-	-	-	40	-	40	-	40	-	-	-	-	-	-	-	-	40	
<b>SUBTOTAL</b>	<b>1</b>	<b>-</b>	<b>-</b>	<b>-</b>	<b>-</b>	<b>-</b>	<b>5</b>	<b>-</b>	<b>138</b>	<b>5</b>	<b>144</b>	<b>5</b>	<b>149</b>	<b>-</b>	<b>-</b>	<b>-</b>	<b>-</b>	<b>-</b>	<b>-</b>	<b>-</b>	<b>-</b>	<b>149</b>	
<b>Titular</b>																							
Mestrado	-	-	-	-	-	-	-	-	-	-	-	-	-	-	-	-	-	-	-	-	-	-	
Doutorado	-	-	-	-	-	-	1	-	27	-	28	0	28	-	-	-	-	-	-	-	-	28	
Pós-doutorado	-	-	-	-	-	-	3	-	17	1	20	-	20	-	-	-	-	-	-	-	-	20	
Livre-docência	-	-	-	-	-	-	-	-	1	-	1	-	1	-	-	-	-	-	-	-	-	1	
<b>SUBTOTAL</b>	<b>-</b>	<b>-</b>	<b>-</b>	<b>-</b>	<b>-</b>	<b>-</b>	<b>4</b>	<b>-</b>	<b>45</b>	<b>1</b>	<b>49</b>	<b>1</b>	<b>50</b>	<b>-</b>	<b>-</b>	<b>-</b>	<b>-</b>	<b>-</b>	<b>-</b>	<b>-</b>	<b>-</b>	<b>50</b>	
Graduação	2	-	2	-	21	1	34	-	11	4	70	5	75	-	3	10	34	47	-	-	-	122	
Especialização	1	-	3	-	7	-	19	-	38	5	68	5	73	1	1	19	22	43	-	-	-	116	
Mestrado	2	-	3	-	17	-	83	6	241	93	346	99	445	-	2	14	69	85	-	-	-	530	
Doutorado	1	-	1	-	2	-	42	-	481	11	527	11	538	-	-	1	12	13	-	1	1	552	
Pós-doutorado	-	-	-	-	-	-	5	-	76	1	81	1	82	-	-	-	-	-	-	-	-	82	
Livre-docência	-	-	-	-	-	-	-	-	1	-	1	-	1	-	-	-	-	-	-	-	-	1	
<b>TOTAL GERAL</b>	<b>6</b>	<b>-</b>	<b>9</b>	<b>-</b>	<b>47</b>	<b>1</b>	<b>183</b>	<b>6</b>	<b>848</b>	<b>114</b>	<b>1.093</b>	<b>121</b>	<b>1.214</b>	<b>1</b>	<b>6</b>	<b>44</b>	<b>137</b>	<b>188</b>	<b>-</b>	<b>1</b>	<b>1</b>	<b>1.403</b>	

FONTE: PRH - ASP/CPL

NOTA: EX = Docente em exercício

AF = Docente afastado (para pós-graduação ou outros motivos)

DOCENTES POR TITULAÇÃO, EM EXERCÍCIO E AFASTADOS - QUADRO DE CARREIRA - DEZEMBRO/2003

CENTRO/DEPTO	TITULAÇÃO DOS DOCENTES EM EXERCÍCIO							TITULAÇÃO DOS DOCENTES AFASTADOS*						TOTAL GERAL
	GR	ES	ME	DO	LD	PD	TOTAL	GR	ES	ME	DO	PD	TOTAL	
DMA	-	2	8	25	-	8	43	-	-	1	1	-	2	45
DFI	-	3	8	17	-	10	38	-	-	-	1	-	1	39
DQI	-	2	5	24	-	8	39	-	-	-	1	-	1	40
DES	-	2	13	2	-	1	18	-	-	2	-	-	2	20
DCI	-	1	3	7	-	-	11	-	1	1	-	-	2	13
<b>CCE</b>	<b>-</b>	<b>10</b>	<b>37</b>	<b>75</b>	<b>-</b>	<b>27</b>	<b>149</b>	<b>-</b>	<b>1</b>	<b>4</b>	<b>3</b>	<b>-</b>	<b>8</b>	<b>157</b>
DTP	-	1	18	19	-	-	38	-	-	8	-	-	8	46
DCS	1	1	13	12	-	2	29	-	-	6	-	-	6	35
DLE	-	4	18	29	-	-	51	-	-	11	2	-	13	64
DGE	1	-	4	20	-	3	28	-	-	2	1	-	3	31
DPI	5	4	20	13	-	1	43	1	1	3	-	-	5	48
DHI	-	-	7	13	-	6	26	-	-	2	-	-	2	28
DFE	-	1	8	23	-	-	32	1	-	7	-	-	8	40
<b>CCH</b>	<b>7</b>	<b>11</b>	<b>88</b>	<b>129</b>	<b>-</b>	<b>12</b>	<b>247</b>	<b>2</b>	<b>1</b>	<b>39</b>	<b>3</b>	<b>-</b>	<b>45</b>	<b>292</b>
DEC	4	5	28	14	-	2	53	-	1	5	-	-	6	59
DEQ	-	-	2	23	-	2	27	-	-	-	-	-	-	27
DIN	-	1	12	18	-	-	31	-	-	4	1	-	5	36
DET	3	-	2	1	-	-	6	-	-	2	-	-	2	8
<b>CTC</b>	<b>7</b>	<b>6</b>	<b>44</b>	<b>56</b>	<b>-</b>	<b>4</b>	<b>117</b>	<b>-</b>	<b>1</b>	<b>11</b>	<b>1</b>	<b>-</b>	<b>13</b>	<b>130</b>
DBI	-	-	4	26	-	3	33	-	-	1	-	-	1	34
DBC	-	-	2	20	-	3	25	-	-	-	-	-	-	25
DCM	-	-	3	26	-	-	29	-	-	6	1	-	7	36
DBQ	-	-	3	11	-	4	18	-	-	-	-	-	-	18
<b>CCB</b>	<b>-</b>	<b>-</b>	<b>12</b>	<b>83</b>	<b>-</b>	<b>10</b>	<b>105</b>	<b>-</b>	<b>-</b>	<b>7</b>	<b>1</b>	<b>-</b>	<b>8</b>	<b>113</b>
DAC	-	2	11	26	-	1	40	-	-	3	-	-	3	43
DEF	-	8	12	6	-	4	30	-	1	5	-	-	6	36
DOD	2	-	17	14	1	1	35	-	-	2	-	-	2	37
DEN	-	2	25	16	-	-	43	-	-	3	-	-	3	46
DFF	1	3	6	20	-	3	33	1	-	6	-	-	7	40
DMD	38	7	23	17	-	-	85	-	-	2	-	-	2	87
<b>CCS</b>	<b>41</b>	<b>22</b>	<b>94</b>	<b>99</b>	<b>1</b>	<b>9</b>	<b>266</b>	<b>1</b>	<b>1</b>	<b>21</b>	<b>-</b>	<b>-</b>	<b>23</b>	<b>289</b>
DZO	-	-	2	20	-	8	30	-	-	1	1	1	3	33
DAG	1	-	4	33	-	4	42	-	-	3	1	-	4	46
<b>CCA</b>	<b>1</b>	<b>-</b>	<b>6</b>	<b>53</b>	<b>-</b>	<b>12</b>	<b>72</b>	<b>-</b>	<b>-</b>	<b>4</b>	<b>2</b>	<b>1</b>	<b>7</b>	<b>79</b>
DCO	-	1	14	14	-	4	33	-	-	4	1	-	5	38
DAD	-	2	9	10	-	1	22	-	-	6	-	-	6	28
DDP	4	3	9	2	-	1	19	-	-	1	-	-	1	20
DPP	6	1	15	5	-	1	28	1	-	-	-	-	1	29
DCC	3	11	15	1	-	-	30	1	1	2	-	-	4	34
<b>CSA</b>	<b>13</b>	<b>18</b>	<b>62</b>	<b>32</b>	<b>-</b>	<b>7</b>	<b>132</b>	<b>2</b>	<b>1</b>	<b>13</b>	<b>1</b>	<b>-</b>	<b>17</b>	<b>149</b>
PEN	-	1	-	-	-	-	1	-	-	-	-	-	-	1
CRC	1	-	3	-	-	-	4	-	-	-	-	-	-	4
<b>UEM</b>	<b>70</b>	<b>68</b>	<b>346</b>	<b>527</b>	<b>1</b>	<b>81</b>	<b>1.093</b>	<b>5</b>	<b>5</b>	<b>99</b>	<b>11</b>	<b>1</b>	<b>121</b>	<b>1.214</b>

FONTE: PRH-ASP/CPL

NOTA: Não estão incluídos os professores colaboradores e visitantes.

\* Considerados somente os docentes que estão afastados em regime de tempo integral.

DOCENTES AFASTADOS PARA PÓS-GRADUAÇÃO *STRICTO SENSU*, POR SEXO - DEZEMBRO/2003

CENTRO/DPTO	AFASTADOS EM 2003																TOTAL			TOTAL GERAL	
	NA UEM					NO PAÍS*						NO EXTERIOR					ME	DO	PD		
	ME		DO		TOTAL	ME		DO		PD		TOTAL	DO		PD						TOTAL
	M	F	M	F		M	F	M	F	M	F		M	F	M	F					
DFI	-	-	-	-	-	-	-	-	-	-	-	-	-	-	1	-	1	-	-	1	1
DQI	-	-	-	-	-	-	-	-	-	-	-	-	-	-	1	-	1	-	-	1	1
DES	-	-	-	-	-	-	1	1	3	-	-	5	-	-	1	-	-	1	4	-	5
DCI	-	-	-	-	-	-	-	1	1	-	-	2	-	-	-	-	-	-	2	-	2
CCE	-	-	-	-	-	-	1	2	4	-	-	7	-	-	2	-	2	1	6	2	9
DTP	-	-	-	-	-	-	-	-	9	-	-	9	-	-	-	-	-	-	9	-	9
DCS	-	-	-	-	-	-	-	3	3	-	-	6	-	-	-	-	-	-	6	-	6
DLE	-	-	-	-	-	-	-	2	9	-	-	11	-	-	-	2	2	-	11	2	13
DGE	-	-	-	-	-	-	-	1	2	-	-	3	-	-	-	1	1	-	3	1	4
DPI	-	-	1	-	1	-	-	-	4	-	-	4	-	-	-	-	-	-	5	-	5
DHI	-	-	-	-	-	-	-	2	-	-	-	2	-	-	-	-	-	-	2	-	2
DFE	-	-	-	-	-	-	-	5	3	-	-	8	-	-	-	-	-	-	8	-	8
CCH	-	-	1	-	1	-	-	13	30	-	-	43	-	-	-	-	-	-	44	-	44
DEC	-	-	-	-	-	-	-	3	4	-	-	7	-	-	-	-	-	-	7	-	7
DIN	-	-	-	-	-	-	-	2	3	-	-	5	-	-	-	-	-	-	5	-	5
DET	-	-	1	-	1	-	-	1	-	-	-	1	-	-	-	-	-	-	2	-	2
CTC	-	-	1	-	1	-	-	6	7	-	-	13	-	-	-	-	-	-	14	-	14
DBI	-	-	-	-	-	-	-	-	1	-	-	1	-	1	-	-	1	-	2	-	2
DCM	-	-	-	3	3	-	-	-	3	-	-	3	-	-	-	1	1	-	6	1	7
CCB	-	-	-	3	3	-	-	-	4	-	-	4	-	1	-	1	2	-	8	1	9
DAC	-	-	-	-	-	-	-	1	2	-	-	3	-	-	-	-	-	-	3	-	3
DEF	-	1	-	-	1	1	-	1	3	-	-	5	-	1	-	-	1	2	5	-	7
DOD	-	-	-	-	-	-	-	2	3	-	-	5	1	-	-	-	1	-	6	-	6
DEN	-	-	-	-	-	-	-	-	11	-	-	11	-	-	-	-	-	-	11	-	11
DFF	-	-	1	2	3	-	-	1	4	-	-	5	-	-	-	-	-	-	8	-	8
DMD	-	-	-	-	-	1	-	1	2	-	-	4	-	-	-	-	-	1	3	-	4
CCS	-	1	1	2	4	2	-	6	25	-	-	33	1	1	-	-	2	3	36	-	39
DZO	-	-	-	-	-	-	-	1	1	-	-	2	-	-	1	-	1	-	2	1	3
DAG	-	-	3	2	5	-	-	1	-	1	-	2	-	-	-	-	-	-	6	1	7
CCA	-	-	3	2	5	-	-	2	1	1	-	4	-	-	1	-	1	-	8	2	10
DCO	-	-	-	-	-	-	-	2	2	-	-	4	-	-	-	-	-	-	4	-	4
DAD	-	-	-	-	-	-	-	5	1	-	-	6	-	-	-	-	-	-	6	-	6
DDP	-	-	-	-	-	-	-	-	-	-	-	-	-	1	-	-	1	-	1	-	1
DCC	-	-	-	-	-	1	1	2	-	-	-	4	-	-	-	-	-	2	2	-	4
CSA	-	-	-	-	-	1	1	9	3	-	-	14	-	1	-	-	1	2	13	-	15
<b>TOTAL</b>	-	1	6	7	14	3	2	38	74	1	-	118	1	3	3	1	8	6	129	5	140

FONTE: PPG/CPD

\* Excluídos os docentes que fazem pós-graduação na UEM.

OBS.: Considerados os docentes afastados para pós-graduação em regime de tempo integral e parcial.

DOCENTES TITULADOS *STRICTO SENSU*, POR SEXO - 2003

CENTRO/DPTO	TITULADOS																		
	ATE 2000				EM 2001				EM 2002				EM 2003						
	ME	DO	PD	TOTAL	ME	DO	PD	TOTAL	ME	DO	PD	TOTAL	ME		DO		PD		TOTAL
												M	F	M	F	M	F		
DMA	26	26	2	54	1	3	1	5	1	1	1	3	-	-	1	1	1	-	3
DFI	19	23	2	44	-	1	-	1	-	-	2	2	-	-	-	-	-	-	-
DQI	25	28	4	57	1	3	-	4	-	1	-	1	-	-	1	1	-	-	2
DES	15	4	1	20	1	-	-	-	1	1	-	2	-	1	-	-	-	-	1
DCI	-	-	-	-	-	-	-	-	-	2	-	2	-	-	-	2	-	-	2
<b>CCE</b>	<b>85</b>	<b>81</b>	<b>9</b>	<b>175</b>	<b>4</b>	<b>7</b>	<b>1</b>	<b>10</b>	<b>2</b>	<b>5</b>	<b>3</b>	<b>10</b>	<b>-</b>	<b>1</b>	<b>2</b>	<b>4</b>	<b>1</b>	<b>-</b>	<b>8</b>
DTP	33	13	-	46	-	3	-	3	-	2	-	2	-	-	-	3	-	-	3
DCS	15	12	-	27	-	2	1	3	-	1	1	2	-	-	1	1	-	-	2
DLE	23	22	-	45	-	2	1	3	1	3	-	4	-	-	2	4	-	-	6
DGE	13	18	1	32	1	1	1	3	-	1	1	2	-	1	1	1	-	-	3
DPI	19	10	-	29	1	-	-	1	1	1	-	2	-	-	-	6	-	-	6
DHI	13	16	2	31	2	2	1	5	-	1	1	2	-	-	1	-	-	-	1
DFE	14	17	-	31	-	4	-	4	-	3	-	3	-	-	-	4	-	-	4
<b>CCH</b>	<b>130</b>	<b>108</b>	<b>3</b>	<b>241</b>	<b>4</b>	<b>14</b>	<b>4</b>	<b>22</b>	<b>2</b>	<b>12</b>	<b>3</b>	<b>17</b>	<b>-</b>	<b>1</b>	<b>5</b>	<b>19</b>	<b>-</b>	<b>-</b>	<b>25</b>
DEC	23	10	3	36	-	7	1	8	2	1	-	3	1	-	1	-	-	-	2
DEQ	13	18	1	32	-	2	-	2	-	2	-	2	-	-	-	1	-	1	2
DIN	16	8	-	24	-	1	1	2	-	3	-	3	-	-	2	-	-	-	2
DET	1	-	-	1	-	3	1	-	-	-	-	-	-	-	-	1	-	-	1
<b>CTC</b>	<b>53</b>	<b>36</b>	<b>4</b>	<b>93</b>	<b>-</b>	<b>6</b>	<b>2</b>	<b>4</b>	<b>2</b>	<b>6</b>	<b>-</b>	<b>8</b>	<b>1</b>	<b>-</b>	<b>3</b>	<b>2</b>	<b>-</b>	<b>1</b>	<b>7</b>
DBI	22	25	1	48	-	1	-	1	1	1	1	3	-	-	1	-	-	-	1
DBC	-	4	-	4	-	-	1	-	-	1	-	1	-	-	-	1	-	-	1
DCM	18	20	3	41	-	3	-	3	-	7	-	7	-	-	-	1	-	-	1
DBQ	5	12	-	17	-	-	-	-	-	-	-	-	-	-	1	-	1	-	2
<b>CCB</b>	<b>45</b>	<b>61</b>	<b>4</b>	<b>110</b>	<b>-</b>	<b>4</b>	<b>1</b>	<b>4</b>	<b>1</b>	<b>9</b>	<b>1</b>	<b>11</b>	<b>-</b>	<b>-</b>	<b>2</b>	<b>2</b>	<b>1</b>	<b>-</b>	<b>5</b>
DAC	16	19	1	36	1	2	-	3	1	3	1	5	-	1	-	6	-	-	7
DEF	32	14	1	47	-	1	-	1	-	-	1	1	-	1	1	-	-	-	2
DOD	14	7	4	25	2	4	-	6	-	2	-	2	2	1	1	-	-	-	4
DEN	37	11	3	51	3	4	-	7	-	3	-	3	-	2	-	5	-	-	7
DFE	23	10	1	34	-	3	1	4	2	7	-	9	-	2	-	1	-	-	3
DMD	10	2	-	12	3	-	-	3	2	3	-	5	-	-	1	1	-	-	2
<b>CCS</b>	<b>132</b>	<b>63</b>	<b>10</b>	<b>205</b>	<b>9</b>	<b>14</b>	<b>1</b>	<b>24</b>	<b>5</b>	<b>18</b>	<b>2</b>	<b>25</b>	<b>2</b>	<b>7</b>	<b>3</b>	<b>13</b>	<b>-</b>	<b>-</b>	<b>25</b>
DZO	22	22	3	47	-	3	-	3	-	-	-	-	-	-	1	1	-	-	2
DAG	20	31	-	51	-	3	1	4	-	1	3	4	-	-	1	1	1	1	4
<b>CCA</b>	<b>42</b>	<b>53</b>	<b>3</b>	<b>98</b>	<b>-</b>	<b>6</b>	<b>1</b>	<b>7</b>	<b>-</b>	<b>1</b>	<b>3</b>	<b>4</b>	<b>-</b>	<b>-</b>	<b>2</b>	<b>2</b>	<b>1</b>	<b>1</b>	<b>6</b>
DCO	23	12	1	36	-	2	-	2	-	1	-	1	-	-	1	1	1	1	4
DAD	16	4	1	21	-	1	-	1	-	2	-	2	-	-	-	1	-	-	1
DDP	6	2	-	8	-	1	1	2	-	-	-	-	-	-	-	1	-	-	1
DPP	4	3	-	7	-	-	-	-	-	-	-	-	1	1	1	1	-	-	4
DCC	9	1	-	10	-	-	-	-	1	1	-	2	1	1	-	-	-	-	2
<b>CSA</b>	<b>58</b>	<b>22</b>	<b>2</b>	<b>82</b>	<b>-</b>	<b>4</b>	<b>1</b>	<b>5</b>	<b>1</b>	<b>4</b>	<b>-</b>	<b>5</b>	<b>2</b>	<b>2</b>	<b>2</b>	<b>4</b>	<b>1</b>	<b>1</b>	<b>12</b>
<b>TOTAL</b>	<b>545</b>	<b>424</b>	<b>35</b>	<b>1.004</b>	<b>17</b>	<b>55</b>	<b>11</b>	<b>76</b>	<b>13</b>	<b>55</b>	<b>12</b>	<b>80</b>	<b>5</b>	<b>11</b>	<b>19</b>	<b>46</b>	<b>4</b>	<b>3</b>	<b>88</b>

FONTE: PPG/CPD

**PROGRAMA ANUAL DE CAPACITAÇÃO DOCENTE - 2003**

CENTRO	TITULADOS				DOCENTES AFASTADOS				TOTAL GERAL
	ME	DO	PD	TOTAL	ME	DO	PD	TOTAL	
CCE - Centro de Ciências Exatas	1	6	1	8	-	4	3	7	15
CCH - Centro de Ciências Humanas, Letras e Artes	1	24	-	25	-	42	3	45	70
CTC - Centro de Tecnologia	1	5	1	7	1	11	-	12	19
CCB - Centro de Ciências Biológicas	-	4	1	5	-	7	1	8	13
CCS - Centro de Ciências da Saúde	9	16	-	25	1	22	-	23	48
CCA - Centro de Ciências Agrárias	-	4	2	6	-	4	3	7	13
CSA - Centro de Ciências Sociais Aplicadas	4	6	2	12	2	13	1	16	28
<b>TOTAL</b>	<b>16</b>	<b>65</b>	<b>7</b>	<b>88</b>	<b>4</b>	<b>103</b>	<b>11</b>	<b>118</b>	<b>206</b>

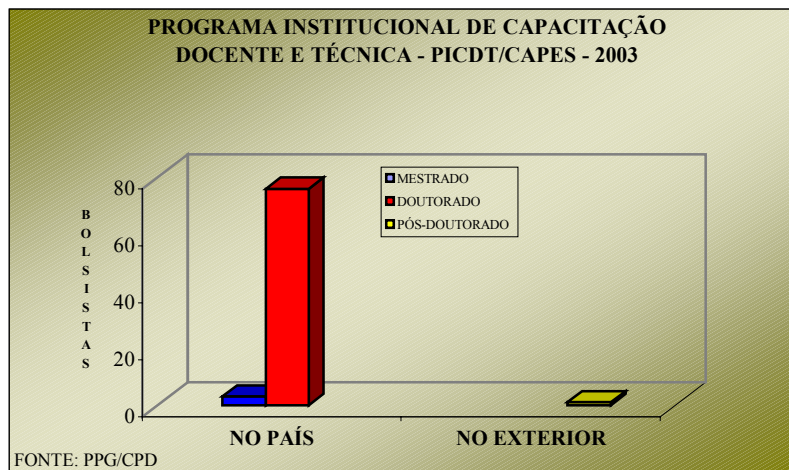
FONTE: PPG

Obs.: ME = Mestrado; DO = Doutorado; PD = Pós-doutorado

**PROGRAMA INSTITUCIONAL DE CAPACITAÇÃO DOCENTE E TÉCNICA - PICDT/CAPES - 2003**

ANO	BOLSISTAS														TOTAL GERAL
	NO PAÍS							NO EXTERIOR							
	MESTRADO		DOUTORADO		PÓS-DOUT.		SUB-TOTAL	MESTRADO		DOUTORADO		PÓS-DOUT.		SUB-TOTAL	
	Masc.	Fem.	Masc.	Fem.	Masc.	Fem.		Masc.	Fem.	Masc.	Fem.	Masc.	Fem.		
2002	1	5	46	77	2	-	131	-	-	1	-	1	1	3	134
2003	1	2	33	43	-	-	79	-	-	-	-	1	-	1	80

FONTE: PPG/CPD



**SERVIDORES LOTADOS NO COLÉGIO DE APLICAÇÃO PEDAGÓGICA (CAP) - DEZEMBRO/2003**

DISCRIMINAÇÃO	NÚMERO DE SERVIDORES
<b>DOCENTES</b>	
Vínculo com o Estado	45
Vínculo com a UEM	9
<b>TÉCNICO-ADMINISTRATIVOS</b>	
Vínculo com o Estado	15
Vínculo com a UEM	7
<b>TOTAL</b>	<b>76</b>

FONTE: PEN/CAP



**SERVIDORES TÉCNICO-ADMINISTRATIVOS EM PÓS-GRADUAÇÃO - DEZEMBRO/2003**

CURSO	NA IES		NO PAÍS		NO EXTERIOR		TOTAL		TOTAL GERAL
	Masc.	Fem.	Masc.	Fem.	Masc.	Fem.	Masc.	Fem.	
Especialização	-	4	-	1	-	-	-	5	5
Mestrado	2	9	1	4	-	-	3	13	16
Doutorado	1	-	5	1	-	1	6	2	8
<b>TOTAL</b>	<b>3</b>	<b>13</b>	<b>6</b>	<b>6</b>	<b>-</b>	<b>1</b>	<b>9</b>	<b>20</b>	<b>29</b>

FONTE: PRH/DRH/TDE - PPG/CPD

OBS.: Considerados também os servidores que cursam pós-graduação em regime de tempo parcial.

**DOCENTES DO ENSINO TÉCNICO, EM EXERCÍCIO E AFASTADOS, POR TITULAÇÃO - DEZEMBRO/2003**

UNIDADE	NATIVO	PROFI- CIÊNCIA	GRADUAÇÃO		ESPECIALIZAÇÃO		MESTRADO		TOTAL		TOTAL GERAL
			EXERC.	AFAST.	EXERC.	AFAST.	EXERC.	AFAST.	EXERC.	AFAST.	
<b>1º E 2º GRAUS</b>											
CAP - Colégio de Aplicação Pedagógica	-	-	-	-	8	-	1	-	9	-	9
EMU - Escola de Música	-	3	4	-	-	2	4	-	11	2	13
<b>OUTROS CURSOS</b>											
ILG - Instituto de Línguas	1	-	11	-	11	-	6	2	29	2	31
IEJ - Instituto de Estudos Japoneses	-	-	5	-	1	-	-	-	6	-	6
Outros (artes plásticas e cênicas)	-	4	1	-	2	-	-	-	7	-	7
<b>TOTAL GERAL</b>	<b>1</b>	<b>7</b>	<b>21</b>	<b>-</b>	<b>22</b>	<b>2</b>	<b>11</b>	<b>2</b>	<b>62</b>	<b>4</b>	<b>66</b>

FONTE: PRH - ASP/CPL

**SERVIDORES TÉCNICO-ADMINISTRATIVOS, POR QUALIFICAÇÃO - DEZEMBRO/2003**

QUALIFICAÇÃO	UNIVERSIDADE				HOSPITAL UNIVERSITÁRIO		TOTAL				TOTAL		TOTAL GERAL
	EXERCÍCIO		AFASTADOS		EXERCÍCIO		EXERCÍCIO		AFASTADOS		EXERCÍCIO	AFASTADOS	
	Masc.	Fem.	Masc.	Fem.	Masc.	Fem.	Masc.	Fem.	Masc.	Fem.			
Alfabetizados	6	-	-	-	1	1	7	1	-	-	8	-	8
1º Grau incompleto	270	51	-	-	34	29	304	80	-	-	384	-	384
1º Grau completo	79	54	-	-	13	33	92	87	-	-	179	-	179
2º Grau incompleto	41	16	-	-	10	30	51	46	-	-	97	-	97
2º Grau completo	299	257	-	-	88	221	387	478	-	-	865	-	865
Superior incompleto	99	63	-	-	14	24	113	87	-	-	200	-	200
Superior completo	146	227	-	-	42	84	188	311	-	-	499	-	499
Especialistas	68	156	1	1	104	110	172	266	1	1	438	2	440
Mestres	31	35	3	-	14	16	45	51	3	-	96	3	99
Doutores	8	10	-	-	9	3	17	13	-	-	30	-	30
<b>TOTAL</b>	<b>1.047</b>	<b>869</b>	<b>4</b>	<b>1</b>	<b>329</b>	<b>551</b>	<b>1.376</b>	<b>1.420</b>	<b>4</b>	<b>1</b>	<b>2.796</b>	<b>5</b>	<b>2.801</b>

FONTE: PRH/DPE/RCA

**SERVIDORES TÉCNICO-ADMINISTRATIVOS, POR REGIME DE TRABALHO E QUALIFICAÇÃO - DEZEMBRO/2003**

QUALIFICAÇÃO	UNIVERSIDADE				HOSPITAL UNIVERSITÁRIO				TOTAL				TOTAL		TOTAL GERAL
	CLT		ESTATUTÁRIOS		CLT		ESTATUTÁRIOS		CLT		ESTATUTÁRIOS		CLT	ESTAT.	
	M	F	M	F	M	F	M	F	M	F	M	F			
Alfabetizados	-	-	6	-	-	-	1	1	-	-	7	1	-	8	8
1º Grau incompleto	2	-	268	51	1	1	33	28	3	1	301	79	4	380	384
1º Grau completo	-	-	79	54	3	4	10	29	3	4	89	83	7	172	179
2º Grau incompleto	-	1	41	15	2	7	8	23	2	8	49	38	10	87	97
2º Grau completo	2	3	297	254	23	47	65	174	25	50	362	428	75	790	865
Superior incompleto	1	-	98	63	1	2	13	22	2	2	111	85	4	196	200
Superior completo	2	3	144	224	5	31	37	53	7	34	181	277	41	458	499
Especialistas	-	-	69	157	24	23	80	87	24	23	149	244	47	393	440
Mestres	-	-	34	35	1	1	13	15	1	1	47	50	2	97	99
Doutores	-	-	8	10	1	-	8	3	1	-	16	13	1	29	30
<b>TOTAL</b>	<b>7</b>	<b>7</b>	<b>1.044</b>	<b>863</b>	<b>61</b>	<b>116</b>	<b>268</b>	<b>435</b>	<b>68</b>	<b>123</b>	<b>1.312</b>	<b>1.298</b>	<b>191</b>	<b>2.610</b>	<b>2.801</b>

FONTE: PRH/DPE/RCA

**SERVIDORES TÉCNICO-ADMINISTRATIVOS, POR OCUPAÇÃO NA CARREIRA - DEZEMBRO/2003**

DISCRIMINAÇÃO	CLASSE DE CARREIRA																TOTAL GERAL
	I		II		III		IV		V		VI		VII		VIII		
	Masc.	Fem.	Masc.	Fem.	Masc.	Fem.	Masc.	Fem.	Masc.	Fem.	Masc.	Fem.	Masc.	Fem.	Masc.	Fem.	
<b>UNIVERSIDADE</b>																	
EM EXERCÍCIO																	
Superior	-	-	-	-	-	-	-	-	-	-	-	-	-	-	187	229	<b>416</b>
Médio	-	-	-	-	-	-	-	-	-	-	19	4	208	307	-	-	<b>538</b>
Apoio	9	2	85	185	17	10	343	111	176	8	-	-	-	-	-	-	<b>946</b>
<b>TOTAL</b>	<b>9</b>	<b>2</b>	<b>85</b>	<b>185</b>	<b>17</b>	<b>10</b>	<b>343</b>	<b>111</b>	<b>176</b>	<b>8</b>	<b>19</b>	<b>4</b>	<b>208</b>	<b>307</b>	<b>187</b>	<b>229</b>	<b>1.900</b>
<b>AFASTADOS</b>																	
Superior	-	-	-	-	-	-	-	-	-	-	-	-	-	-	4	1	<b>5</b>
Médio	-	-	-	-	-	-	-	-	-	-	-	-	-	-	-	-	-
Apoio	-	-	-	-	-	-	-	-	-	-	-	-	-	-	-	-	-
<b>TOTAL</b>	<b>-</b>	<b>-</b>	<b>-</b>	<b>-</b>	<b>-</b>	<b>-</b>	<b>-</b>	<b>-</b>	<b>-</b>	<b>-</b>	<b>-</b>	<b>-</b>	<b>-</b>	<b>-</b>	<b>4</b>	<b>1</b>	<b>5</b>
<b>SUB-TOTAL</b>	<b>9</b>	<b>2</b>	<b>85</b>	<b>185</b>	<b>17</b>	<b>10</b>	<b>343</b>	<b>111</b>	<b>176</b>	<b>8</b>	<b>19</b>	<b>4</b>	<b>208</b>	<b>307</b>	<b>191</b>	<b>230</b>	<b>1.905</b>
<b>HOSPITAL UNIVERSITÁRIO</b>																	
EM EXERCÍCIO																	
Superior	-	-	-	-	-	-	-	-	-	-	-	-	-	-	154	173	<b>327</b>
Médio	-	-	-	-	-	-	-	-	-	-	48	184	36	48	-	-	<b>316</b>
Apoio	1	-	25	90	14	4	21	48	30	4	-	-	-	-	-	-	<b>237</b>
<b>TOTAL</b>	<b>1</b>	<b>-</b>	<b>25</b>	<b>90</b>	<b>14</b>	<b>4</b>	<b>21</b>	<b>48</b>	<b>30</b>	<b>4</b>	<b>48</b>	<b>184</b>	<b>36</b>	<b>48</b>	<b>154</b>	<b>173</b>	<b>880</b>
<b>TOTAL GERAL</b>	<b>10</b>	<b>2</b>	<b>110</b>	<b>275</b>	<b>31</b>	<b>14</b>	<b>364</b>	<b>159</b>	<b>206</b>	<b>12</b>	<b>67</b>	<b>188</b>	<b>244</b>	<b>355</b>	<b>345</b>	<b>403</b>	<b>2.785</b>

FONTE: PRH/DRH/CAS

Obs.: Com o advento da nova carreira implantada em 1997, através da Lei nº 11.713 de 07/05/97, com o efeito retroativo a 01/03/97, a estrutura da carreira passou a ser definida por classes e não mais por grupos (Apoio, Intermediário e Superior). Porém, para elaborar e preencher esta tabela, foram utilizados os moldes do Quadro Geral do Estado.

Total geral de servidores do quadro 2.785  
 - Advogados - 3ª Classe 1  
 - Advogados - 5ª Classe 15  
**TOTAL 2.801**

**SERVIDORES E ESTAGIÁRIOS DO HUM - DEZEMBRO/2003**

<b>DISCRIMINAÇÃO</b>	<b>QUANTIDADE</b>
<b>SERVIDORES</b>	
- Médicos	173
- Enfermeiros	81
- Bioquímicos	21
- Farmacêuticos	8
- Nutricionistas	3
- Assistentes sociais	5
- Psicólogos	2
- Outros (pessoal de nível superior)	26
- Pessoal técnico	93
- Pessoal de apoio	468
<b>TOTAL</b>	<b>880</b>
<b>ESTAGIÁRIOS</b>	
- Medicina - Internato <sup>1</sup>	39
- Enfermagem (nível superior)	150
- Visita Técnica de alunos do curso de Enfermagem da UEM e de outras instituições	140
- Enfermagem (nível médio - escola de aux. enfermagem) <sup>2</sup>	74
- Farmácia	50
- Farmácia Bioquímica - Divisão de Análises Clínicas <sup>3</sup>	23
- Psicologia*	24
<b>TOTAL</b>	<b>500</b>

FONTE: HUM

\* Estagiários participantes de Projeto de Extensão e Estágio Curricular.

NOTA: (1) Internato Médico: acadêmicos do 5º e 6º anos de Medicina, desenvolvendo 10 horas diárias de atividades práticas no HUM. Estágio curricular.

(2) Estagiários do Aprove e CEMEP. Estágio curricular.


(3) Os estagiários são divididos em turmas de no máximo 05 alunos, realizando 6 horas de estágio por dia, e Noite 1. Estágio curricular.

**ESTAGIÁRIOS DO CENTRO DE CONTROLE DE INTOXICAÇÃO DO HUM/CCI  
DEZEMBRO/2003**

<b>DISCRIMINAÇÃO</b>	<b>QUANTIDADE</b>
- Enfermagem (nível superior)	13
- Medicina (não interno)	5
- Farmácia-Bioquímica	11
- Psicologia	2
- Ciências Biológicas	2
- Ciências Sociais	1
<b>TOTAL</b>	<b>34</b>

FONTE: HUM

Nota: Os dados do CCI referem-se a estágio extra-curricular (Projeto e bolsa trabalho da Secretaria Estadual da Saúde).



ESAB

DADOS

de

VESTIBULAR

O concurso vestibular, desde a criação da UEM, é organizado, coordenado e executado pela Comissão Central do Vestibular Unificado (CVU).

A comissão, nomeada pelo reitor, é constituída por servidores da instituição e conta com o apoio de outras comissões: elaboração de questões, aplicação e fiscalização das provas e avaliação de redações.

Instalada no bloco 28 do câmpus universitário, a CVU desenvolve seus trabalhos com infra-estrutura própria.

Para maior facilidade aos candidatos, as inscrições para o concurso vestibular são realizadas através das agências da Caixa Econômica Federal, em diversas localidades do País.

A partir de 1997, a UEM voltou a realizar dois vestibulares anuais, porém com ingresso único, apenas no início do ano civil.

Para ingresso no ano de 2004, os vestibulares foram realizados em outubro de 2003 – 1º vestibular 2004, e em março 2004 – 2º vestibular 2004.

#### PERFIL DOS APROVADOS (DENTRO DO LIMITE DE VAGAS)

VARIÁVEL	OUTUBRO/2003	MARÇO/2004
<b>SEXO:</b>		
Masculino	43,6 %	44,8 %
Feminino	54,3 %	53,5 %
Outra resposta	2,1 %	1,7 %
<b>ESTADO CIVIL</b>		
Solteiro (a)	92,4 %	90,7 %
Casado (a)	4,2 %	5,8 %
Outra resposta	3,4 %	3,5 %
<b>FAIXA ETÁRIA (ANOS)</b>		
Menos de 17	1,6 %	3,8 %
Dos 17 aos 19	68,5 %	60,9 %
Dos 20 aos 25	23,8 %	24,0 %
Mais de 25	9,1 %	11,3 %
<b>REALIZOU SEUS ESTUDOS DE ENSINO MÉDIO</b>		
Integralmente em escola pública	44,3 %	52,0 %
Integralmente em escola particular	39,8 %	32,8 %
Maior parte em escola pública	8,0 %	7,9 %
Maior parte em escola particular	6,3 %	5,9 %
Outra resposta	1,6 %	1,4 %
<b>TURNO EM QUE REALIZOU SEUS ESTUDOS DE ENSINO MÉDIO</b>		
Integralmente no diurno	68,0 %	63,6 %
Integralmente no noturno	12,4 %	16,0 %
Maior parte no diurno	11,3 %	11,5 %
Maior parte no noturno	5,8 %	6,9 %
Outras respostas	2,5 %	2,0 %
<b>FREQUENTOU OU FREQUENTA CURSO PRÉ-VESTIBULAR</b>		
Por menos de um semestre	15,9 %	17,3 %
Por um semestre	19,7 %	15,4 %
Por um ano	10,5 %	15,7 %
Por mais de um ano	9,7 %	10,7 %
Nunca frequentou	42,5 %	39,5 %
Outra resposta	1,7 %	1,4 %
<b>DURANTE O CURSO SUPERIOR, VOCÊ TERÁ QUE TRABALHAR?</b>		
Sim, mas apenas nos últimos anos	4,0 %	4,0 %
Sim, desde o primeiro ano, em tempo parcial	13,8 %	15,5 %
Sim, desde o primeiro ano, em tempo integral	17,5 %	23,5 %
Não sei	42,0 %	37,6 %
Não	21,0 %	18,2 %
Outras respostas	1,7 %	1,2 %

FONTES: CVU

VAGAS, INSCRITOS E RELAÇÃO CANDIDATO/VAGA - VESTIBULAR DE OUTUBRO/2003

CURSOS	VAGAS	INSCRITOS			CAND/ VAGA	CLASSIFICADOS			VAGAS PREENCHIDAS			ESC.	ESC.
		MASC	FEM	TOTAL		MASC	FEM	TOTAL	MASC	FEM	TOTAL	1º COL	ÚLT. COL
<b>CÂMPUS SEDE - MARINGÁ</b>													
Administração - M	40	230	202	432	10,8	184	168	352	18	21	39	1.126,7	825,9
Administração - N	40	294	200	494	12,4	222	161	383	27	13	40	1.095,3	769,8
Agronomia - I	42	394	119	513	12,2	293	91	384	30	10	40	1.100,1	706,6
Arquitetura-Urbanismo - I	20	156	310	466	23,3	121	267	388	5	15	20	1.163,5	928,6
Ciências Contábeis - M	20	60	70	130	6,5	48	54	102	14	6	20	700,3	518,8
Ciências Contábeis - N	40	176	179	355	8,9	139	138	277	24	16	40	750,3	527,4
Ciência da Computação - I	22	378	41	419	19,0	305	35	340	22	-	22	1.015,0	807,8
Ciências Biológicas - I	20	109	301	410	20,5	90	261	351	5	13	18	1.123,8	885,3
Ciências Biológicas - N	20	60	175	235	11,8	48	157	205	6	14	20	1.028,1	702,5
Ciências Econômicas - M	22	46	45	91	4,1	37	37	74	11	11	22	937,5	676,1
Ciências Econômicas - N	40	120	86	206	5,2	95	68	163	22	18	40	825,0	616,6
Ciências Sociais - N	20	70	97	167	8,4	61	79	140	8	12	20	948,8	708,7
Direito - M	40	418	588	1.006	25,2	334	492	826	16	24	40	1.101,2	879,5
Direito - N	40	414	324	738	18,5	327	271	598	25	15	40	1.038,8	841,9
Educação Física - I	40	195	281	476	11,9	137	239	376	18	22	40	758,7	555,6
Educação Física - N	20	144	172	316	15,8	114	140	254	6	14	20	706,9	578,7
Enfermagem - I	22	53	457	510	23,2	37	367	404	3	19	22	1.191,1	976,6
Engenharia Civil - I	42	327	102	429	10,2	280	87	367	24	11	35	1.193,6	850,0
Engenharia de Alimentos - I	20	43	205	248	12,4	30	185	215	5	12	17	1.262,2	978,4
Engenharia de Produção - Agroindústria - N	15	87	34	121	8,1	71	27	98	9	6	15	1.378,1	862,0
Engenharia de Produção - Confecção Industrial - N	15	34	59	93	6,2	25	48	73	4	11	15	1.022,5	740,6
Engenharia de Produção - Software - N	15	153	16	169	11,3	124	16	140	15	-	15	1.070,0	822,4
Engenharia de Produção - Construção Civil - N	15	80	14	94	6,3	52	12	64	9	6	15	1.043,5	670,7
Engenharia Mecânica - V	20	358	14	372	18,6	295	13	308	18	2	20	1.296,7	979,7
Engenharia Química - I	45	235	163	398	8,8	202	143	345	22	23	45	1.397,4	986,1
Estatística - N	20	29	24	53	2,7	23	18	41	11	9	20	964,9	441,1
Farmácia - I	33	190	629	819	24,8	152	527	679	11	22	33	1.321,6	1.017,4
Filosofia - V	20	28	25	53	2,7	21	17	38	10	10	20	855,6	624,7
Física - N	30	87	23	110	3,7	72	18	90	26	4	30	1.344,2	761,6
Geografia - M (Bacharelado/Licenciatura)	22	46	60	106	4,8	38	45	83	13	9	22	1.022,7	688,1
Geografia - N (Licenciatura)	20	81	40	121	6,1	67	30	97	19	1	20	974,6	691,5
História - M	20	54	53	107	5,4	41	44	85	10	10	20	1.115,6	789,0
História - N	20	73	56	129	6,5	55	45	100	10	10	20	1.153,7	795,1
Informática - N	22	252	38	290	13,2	192	30	222	19	3	22	867,5	690,1
Letras - Português/Francês - N	20	11	61	72	3,6	5	50	55	2	18	20	803,1	523,8
Letras - Português/Inglês - M	20	07	83	90	4,5	06	63	69	1	19	20	932,3	618,0
Letras - Português/Inglês - N	20	26	97	123	6,2	22	79	101	7	13	20	807,2	654,5
Matemática - N	42	64	81	145	3,5	50	62	112	22	20	42	897,1	495,6
Medicina - I	20	1.030	1.613	2.643	132,2	884	1.372	2.256	13	7	20	1.538,8	1.383,4

Continua...

**VAGAS, INSCRITOS E RELAÇÃO CANDIDATO/VAGA - VESTIBULAR DE OUTUBRO/2003**

... Continuação

CURSOS	VAGAS	INSCRITOS			CAND/ VAGA	CLASSIFICADOS			VAGAS PREENCHIDAS			ESC.	ESC.
		MASC	FEM	TOTAL		MASC	FEM	TOTAL	MASC	FEM	TOTAL	1º COL.	ÚLT. COL.
Odontologia - I	20	178	374	552	27,6	141	313	454	11	8	19	1.343,1	1.078,5
Pedagogia - M	20	3	98	101	5,1	02	81	83	1	19	20	770,6	532,0
Pedagogia - N	40	8	317	325	8,1	05	239	244	1	39	40	1.018,7	696,6
Psicologia - I	40	99	655	754	18,9	72	525	597	4	36	40	1.202,7	1.006,0
Química - Bacharelado - I	22	37	87	124	5,6	30	76	106	7	15	22	1.019,6	754,5
Química - Licenciatura - N	22	41	50	91	4,1	31	40	71	12	10	22	779,5	579,6
Secretariado Executivo Trilingüe - N	20	12	203	215	10,8	11	167	178	1	19	20	913,6	689,1
Zootecnia - I	40	152	98	250	6,3	113	77	190	22	18	40	1.184,7	761,2
<b>CÂMPUS REGIONAL DE CIANORTE</b>													
Pedagogia - N	21	7	72	79	3,8	5	55	60	3	18	21	599,4	464,6
Ciências Contábeis - N	20	32	35	67	3,4	27	32	59	9	11	20	628,2	460,9
Design - N	20	74	69	143	7,2	53	55	108	9	11	20	985,8	658,4
Moda - N	20	10	187	197	9,9	6	146	152	1	16	17	927,8	646,8
<b>CÂMPUS REGIONAL DE GOIOERÊ</b>													
Engenharia Têxtil - I	21	34	43	77	3,7	23	27	50	9	12	21	786,5	520,2
Licenciatura Plena em Ciências - N	22	16	35	51	2,3	14	17	31	9	13	22	868,4	509,6
<b>UMUARAMA</b>													
Tecnologia de Alimentos - M	30	10	68	78	2,6	8	52	60	4	24	28	956,6	541,2
Tecnologia em Construção Civil - N	30	60	21	81	2,7	39	18	57	24	6	30	1.140,5	464,4
Tecnologia em Meio Ambiente - N	30	88	102	190	6,3	59	65	124	11	18	29	1.039,3	553,4
Agronomia - I	20	158	30	188	9,4	107	22	129	12	8	20	907,2	590,2
Medicina Veterinária - I	20	217	183	400	20,0	152	137	289	14	3	17	1.278,2	999,8
<b>CÂMPUS DO ARENITO - CIDADE GAÚCHA</b>													
Engenharia Agrícola - I	20	34	10	44	2,2	24	07	31	14	6	20	977,0	430,7
<b>TOTAL</b>	<b>1.522</b>	<b>7.882</b>	<b>9.874</b>	<b>17.756</b>	<b>11,7</b>	<b>6.221</b>	<b>8.107</b>	<b>14.328</b>	<b>718</b>	<b>779</b>	<b>1.497</b>		

FONTE: CVU E DAA

Obs.: Inscreveram-se 75 candidatos na categoria treineiros, totalizando 17.831 inscritos.

NOTA: M = Matutino N = Noturno I = Integral V = Vespertino

ESC. 1º COL. = Escore do 1º colocado

ESC. ÚLT. COL. = Escore do último colocado classificado na primeira chamada



VAGAS, INSCRITOS E RELAÇÃO CANDIDATO/VAGA - VESTIBULAR DE MARÇO/2004

CURSOS	VAGAS	INSCRITOS			CAND/ VAGA	CLASSIFICADOS			VAGAS PREENCHIDAS			ESC. 1º COL.	ESC. ÚLT. COL.
		MASC	FEM	TOTAL		MASC	FEM	TOTAL	MASC	FEM	TOTAL		
<b>CÂMPUS SEDE - MARINGÁ</b>													
Administração - M	40	99	91	190	4,8	56	70	126	20	20	40	1.040,5	701,2
Administração - N	40	318	186	504	12,6	226	134	360	27	13	40	1.072,9	769,5
Agronomia - I	42	318	89	407	9,7	200	57	257	30	12	42	932,2	659,6
Arquitetura-Urbanismo - I	20	98	185	283	14,2	67	121	188	6	14	20	1.096,9	859,0
Ciências Contábeis - M	20	52	61	113	5,7	38	51	89	9	11	20	639,3	490,7
Ciências Contábeis - N	40	159	183	342	8,6	119	145	264	24	16	40	719,3	526,4
Ciência da Computação - I	22	207	24	231	10,5	140	11	151	22	-	22	896,9	722,6
Ciências Biológicas - I	20	69	201	270	13,5	43	135	178	4	16	20	1.101,4	828,8
Ciências Biológicas - N	20	68	176	244	12,2	52	140	192	7	13	20	937,0	734,2
Ciências Econômicas - M	22	34	20	54	2,5	23	15	38	16	6	22	951,2	593,0
Ciências Econômicas - N	40	118	87	205	5,1	89	68	157	24	16	40	981,1	614,9
Ciências Sociais - N	20	42	80	122	6,1	31	55	86	11	9	20	927,0	751,5
Direito - M	40	190	277	467	11,7	129	190	319	21	19	40	992,8	827,9
Direito - N	40	381	326	707	17,7	277	244	521	23	17	40	1.088,1	837,3
Educação Física - I	40	129	223	352	8,8	88	187	275	7	33	40	875,3	557,6
Educação Física - N	20	178	217	395	19,8	135	161	296	11	9	20	739,9	563,3
Enfermagem - I	22	41	300	341	15,5	24	220	244	2	20	22	1.308,2	981,8
Engenharia Civil - I	42	189	62	251	6,0	132	43	175	34	8	42	880,4	696,7
Engenharia de Alimentos - I	20	28	128	156	7,8	14	82	96	2	18	20	1.120,2	824,3
Engenharia de Produção - Agroindústria - N	15	54	14	68	4,5	34	10	44	12	3	15	851,8	677,9
Engenharia de Produção - Confeccção Industrial - N	15	28	38	66	4,4	18	30	48	4	11	15	801,3	602,8
Engenharia de Produção - Software - N	15	97	13	110	7,3	72	9	81	12	3	15	1.044,6	660,6
Engenharia de Produção - Construção Civil - N	15	74	9	83	5,5	52	9	61	15	-	15	847,0	625,1
Engenharia Mecânica - V	20	196	5	201	10,1	114	4	118	20	-	20	1.042,9	843,2
Engenharia Química - I	45	144	91	235	5,2	92	54	146	31	14	45	1.283,4	884,0
Estatística - N	20	40	24	64	3,2	28	15	43	12	8	20	772,6	450,8
Farmácia - I	33	111	339	450	13,6	67	230	297	7	26	33	1.255,3	995,0
Filosofia - V	25	23	20	43	1,7	12	14	26	12	13	25	839,4	404,9
Física - N	30	71	25	96	3,2	45	21	66	21	9	30	1.154,4	669,0
Geografia - M (Bacharelado/Licenciatura )	22	41	36	77	3,5	29	31	60	14	8	22	860,6	668,3
Geografia - N (Licenciatura)	20	71	54	125	6,3	53	39	92	16	4	20	972,3	728,4
História - M	20	34	42	76	3,8	23	27	50	11	9	20	987,4	707,4
História - N	20	91	65	156	7,8	63	52	115	11	9	20	1.039,8	846,8
Informática - N	22	291	44	335	15,2	201	33	234	18	4	22	855,1	704,7
Letras - Português - N	40	18	65	83	2,1	16	51	67	12	28	40	882,4	537,8
Letras - Português/Francês - N	20	8	58	66	3,3	5	47	52	3	17	20	836,7	569,1
Letras - Português/Inglês - M	20	13	67	80	4,0	8	48	56	2	18	20	799,9	578,1
Letras - Português/Inglês - N	20	21	90	111	5,6	16	64	80	6	14	20	816,2	640,8
Matemática - N	42	75	86	161	3,8	48	62	110	17	25	42	778,1	455,7
Medicina - I	20	719	1.013	1.732	86,6	406	569	975	8	12	20	1.443,6	1.362,6
Música - Canto - N (Bacharelado)	2	-	-	-	-	-	-	-	-	-	-	-	-
Música - Canto - N (Licenciatura)	2	1	-	1	0,5	1	-	1	1	-	1	485,7	485,7
Música - Clarinete - N (Bacharelado)	2	-	1	1	0,5	-	1	1	-	1	1	625,0	625,0
Música - Clarinete - N (Licenciatura)	2	-	-	-	-	-	-	-	-	-	-	-	-
Música - Contrabaixo - N (Bacharelado)	2	-	1	1	0,5	-	-	-	-	-	-	-	-
Música - Contrabaixo - N (Bacharelado)	2	-	-	-	-	-	-	-	-	-	-	-	-

Continua...

VAGAS, INSCRITOS E RELAÇÃO CANDIDATO/VAGA - VESTIBULAR DE MARÇO/2004

... Continuação

CURSOS	VAGAS	INSCRITOS			CAND/ VAGA	CLASSIFICADOS			VAGAS PREENCHIDAS			ESC. 1º COL.	ESC. ÚLT. COL.
		MASC	FEM	TOTAL		MASC	FEM	TOTAL	MASC	FEM	TOTAL		
Música - Flauta Doce - N (Licenciatura)	2	-	-	-	-	-	-	-	-	-	-	-	-
Música - Flauta Transversal - N (Bacharelado)	2	-	-	-	-	-	-	-	-	-	-	-	-
Música - Flauta Transversal - N (Licenciatura)	2	-	-	-	-	-	-	-	-	-	-	-	-
Música - Percussão - N (Bacharelado)	2	-	-	-	-	-	-	-	-	-	-	-	-
Música - Percussão - N (Licenciatura)	2	-	-	-	-	-	-	-	-	-	-	-	-
Música - Piano - N (Bacharelado)	4	-	2	2	0,5	-	2	2	-	2	2	601,1	577,4
Música - Piano - N (Licenciatura)	2	-	1	1	0,5	-	1	1	-	1	1	575,6	575,6
Música - Saxofone - N (Bacharelado)	2	-	-	-	-	-	-	-	-	-	-	-	-
Música - Saxofone - N (Licenciatura)	2	-	-	-	-	-	-	-	-	-	-	-	-
Música - Trompete - N (Bacharelado)	2	1	-	1	0,5	-	-	-	-	-	-	-	-
Música - Trompete - N (Licenciatura)	2	2	-	2	1,0	1	-	1	1	-	1	565,5	565,5
Música - Viola - N (Bacharelado)	2	-	-	-	-	-	-	-	-	-	-	-	-
Música - Viola - N (Licenciatura)	2	-	-	-	-	-	-	-	-	-	-	-	-
Música - Violão (Bacharelado)	2	3	-	3	1,5	3	-	3	-	-	-	762,9	724,6
Música - Violão (Licenciatura)	2	-	-	-	-	-	-	-	-	-	-	-	-
Música - Violino (Bacharelado)	2	-	-	-	-	-	-	-	-	-	-	-	-
Música - Violino (Licenciatura)	2	-	-	-	-	-	-	-	-	-	-	-	-
Música - Violoncelo (Bacharelado)	2	-	-	-	-	-	-	-	-	-	-	-	-
Música - Violoncelo (Licenciatura)	2	-	-	-	-	-	-	-	-	-	-	-	-
Odontologia - I	20	97	207	304	15,2	52	124	176	9	11	20	1.247,6	964,7
Pedagogia - M	20	2	97	99	5,0	2	73	75	-	20	20	782,8	552,3
Pedagogia - N	40	2	294	296	7,4	1	221	222	1	39	40	710,1	537,4
Psicologia - I	40	57	394	451	11,3	38	274	312	4	36	40	1.181,9	933,3
Química - Bacharelado - I	22	39	68	107	4,9	31	55	86	8	14	22	995,1	717,6
Química - Licenciatura - N	22	68	60	128	5,8	53	48	101	10	12	22	926,1	603,8
Secretariado Executivo Trilíngüe - N	20	10	170	180	9,0	7	133	140	2	18	20	921,4	668,7
Zootecnia - I	40	114	82	196	4,9	71	56	127	22	18	40	1.122,9	703,8
<b>CÂMPUS REGIONAL DE CIANORTE</b>													
Pedagogia - N	21	7	95	102	4,9	3	66	69	-	21	21	692,9	501,5
Ciências Contábeis - N	20	71	42	113	5,7	53	36	89	9	11	20	627,0	462,5
Design - N	20	56	46	102	5,1	40	33	73	10	10	20	860,7	588,7
Moda - N	20	12	120	132	6,6	6	73	79	2	18	20	775,2	544,6
<b>CÂMPUS REGIONAL DE GOIOERÊ</b>													
Engenharia Têxtil - I	21	26	32	58	2,8	17	24	41	8	13	21	701,8	488,4
Licenciatura Plena em Ciências - N	22	12	36	48	2,2	7	19	26	7	15	22	832,4	438,0
<b>UMUARAMA</b>													
Tecnologia de Alimentos - M	30	12	52	64	2,1	8	32	40	3	26	29	805,8	459,7
Tecnologia em Construção Civil - N	30	58	22	80	2,7	38	14	52	23	7	30	599,5	415,7
Tecnologia em Meio Ambiente - N	30	62	74	136	4,5	34	54	88	15	5	20	725,2	523,8
Agronomia - I	20	146	26	172	8,6	92	17	109	10	20	30	793,5	572,3
Medicina Veterinária - I	20	126	88	214	10,7	79	46	125	11	9	20	1.131,1	837,0
<b>CÂMPUS DO ARENITO - CIDADE GAÚCHA</b>													
Engenharia Agrícola - I	20	38	11	49	2,5	20	07	27	14	06	20	764,1	463,4
<b>TOTAL</b>	<b>1.619</b>	<b>5.960</b>	<b>7.135</b>	<b>13.095</b>	<b>8,1</b>	<b>3.942</b>	<b>4.957</b>	<b>8.899</b>	<b>734</b>	<b>838</b>	<b>1.572</b>		

FONTE: CVU E DAA

Obs.: Inscreveram-se 452 candidatos na categoria treineiros, totalizando 13.547 inscritos.

NOTA: M = Matutino N = Noturno I = Integral V = Vespertino

ESC. 1º COL. = Escore do 1º colocado

ESC. ÚLT. COL. = Escore do último colocado classificado na primeira chamada



**ESAB**

**DADOS**

**de**

**ENSINO**

## CURSOS DE GRADUAÇÃO - INFORMAÇÕES GERAIS - 2003

CURSOS	ANO DE IMPLANT.	SITUAÇÃO LEGAL			MODALIDADE	DURAÇÃO DO CURSO (ANOS)	CONCEITO DO MEC			
		RECONHECIDO/AUTORIZADO	DECRETO/PORTARIA	DATA			2000	2001	2002	2003
<b>CÂMPUS SEDE - MARINGÁ</b>										
Administração - M	1971	R	DEC.78.440	21/09/76	BA	5 a 7	C	C	-	A
Administração - N										
Agronomia - I	1977	R	PORT. 549/MEC	30/09/81	OM	5 a 8	C	B	-	B
Arquitetura e Urbanismo - I	1999	A	RES. 699/99-CAD	30/12/99	BA	5 a 9	-	-	-	-
Ciência da Computação - I	1988	R	PORT. 1.353/MEC	09/09/94	OM	4 a 7	-	-	-	-
Ciências Biológicas - I	1973	R	DEC. 77.584	12/05/76	BA	4 a 7	B	A	D	A
Ciências Biológicas - N					LP	5 a 7				
Ciências Contábeis - M	1973	R	DEC. 78.440	21/09/76	BA	5 a 7	-	-	-	B
Ciências Contábeis - N										
Ciências Econômicas - M	1961	R	DEC.61.584	25/10/67	BA	5 a 7	C	B	-	B
Ciências Econômicas - N										
Ciências Sociais - N	1999	A	RES. 699/99-CAD	30/12/99	BA/LP	4 a 8	-	-	-	-
Direito - M	1966	R	DEC. 68.356	17/03/71	BA	5 a 8	B	C	-	A
Direito - N										
Educação Física - I	1973	R	DEC. 78.430	17/09/76	LP	4 a 7	-	-	-	-
Educação Física - N										
Enfermagem - I	1979	R	PORT. 171/MEC	18/03/87	OM	4 a 6	-	-	-	B
Engenharia Civil - I	1972	R	DEC. 78.554	13/10/76	OM	5 a 9	C	C	-	B
Engenharia de Alimentos - I	1999	A	RES. 699/99-CAD	30/12/99	OM	5 a 9	-	-	-	-
Engenharia Mecânica - V	1999	A	RES. 699/99-CAD	30/12/99	OM	5 a 9	-	-	-	-
Engenharia de Produção - N	1999	A	RES. 699/99-CAD	29/12/99	-	-	-	-	-	-
- Agroindústria					OM	6 a 9	-	-	-	-
- Confeção Industrial					OM	6 a 9	-	-	-	-
- Construção Civil					OM	6 a 9	-	-	-	-
- Software					OM	6 a 9	-	-	-	-
Engenharia Química - I	1972	R	DEC. 78.554	13/10/76	OM	5 a 9	C	B	-	C
Estatística - N	1999	A	RES. 699/99-CAD	30/12/99	BA/LP	4 a 8	-	-	-	-
Farmácia - I	1974	R	DEC. 78.554	13/10/76	-	-	-	A	C	A
Farmacêutico						4 a 5				
Farmacêutico Bioquímico						5 a 6				
Farmacêutico Industrial						5 a 6				
Filosofia - V	1999	A	RES. 699/99-CAD	30/12/99	LP	4 a 8	-	-	-	-
Física - N	1973	R	DEC. 78.430	17/09/76	LP/BA	4 a 6	C	E	-	E
Geografia - M	1967	R	DEC. 70.156	18/02/72	LP/BA	5 a 7	-	-	-	A
Geografia - N					LP	5 a 7				
História - M	1967	R	DEC. 70.156	18/02/72	LP/BA	4 a 7	-	-	-	B
História - N										
Informática - N	1998	R	DEC. 5.837	03/07/02	BA	5 a 9	-	-	-	-
Letras - M/N	1967	R	DEC. 70.156	18/02/72	-	-	B	C	D	A
- Português/Francês - N					LP	5 a 7				
- Português/Inglês - M					LP	5 a 7				
- Português/Inglês - N					LP	5 a 7				
- Português - N					LP	4 a 7				
Matemática - N	1971	R	DEC. 77.584	12/05/76	LP	4 a 7	B	A	-	A
Medicina - I	1988	R	PORT. 871/MEC	24/07/95	OM	6 a 9	A	A	B	C
Música - N	2002	A	RES. 028/02-CEP	24/04/02	-	-	-	-	-	-
- Canto					LP/BA	4 a 6				
- Flauta					LP/BA	4 a 6				
- Piano					LP/BA	4 a 6				
- Viola					LP/BA	4 a 6				
- Violão					LP/BA	4 a 6				
- Violino					LP/BA	4 a 6				
- Violoncelo					LP/BA	4 a 6				
Odontologia - I	1988	R	PORT.1.355/MEC	09/09/94	OM	5 a 9	B	A	-	A
Pedagogia - M	1973	R	DEC. 78.524	01/10/76	LP	4 a 7	-	C	-	C
Mag. Matérias Pedagógicas 2º Grau e Mag. 1º a 4º Séries						4 a 7				
Educação Pré-Escolar						1				
Supervisão Escolar de 1º e 2º Graus						1				
Administração Escolar de 1º e 2º Graus						1				
Orientação Educacional						1				
Pedagogia - N						4 a 7				
Mag. Matérias Pedagógicas 2º Grau e Mag. 1º a 4º Séries						4 a 7				
Educação Pré-Escolar						1				
Supervisão Escolar de 1º e 2º Graus						1				
Administração Escolar de 1º e 2º Graus						1				
Orientação Educacional						1				
Psicologia - I (BA/LP/Formação)	1979	R	PORT.98/MEC	22/02/85	BA/LP	5 a 9	B	C	-	B
Química - Bacharelado - I	1971	R	DEC. 78.554	13/10/76	BA	4 a 6	B	C	-	C
Química - Licenciatura - N					LP	4 a 6				
Secretariado Executivo Trilingüe - N	1999	A	RES. 699/99-CAD	30/12/99	BA	3 a 5	-	-	-	-
Zootecnia - I	1975	R	DEC. 82.674	21/11/78	OM	5 a 8	-	-	-	-

Continua...

## CURSOS DE GRADUAÇÃO - INFORMAÇÕES GERAIS - 2003

... Continuação

CURSOS	ANO DE IMPLANT.	SITUAÇÃO LEGAL			MODALIDADE	DURAÇÃO DO CURSO (ANOS)	CONCEITO DO MEC			
		RECONHECIDO/AUTORIZADO	DECRETO/PORTARIA	DATA			2000	2001	2002	2003
<b>CÂMPUS REGIONAL DE CIANORTE</b>										
Ciências Contábeis - N	1986	R	PORT. 820/MEC	24/05/91	BA	5 a 7	-	-	-	A
Pedagogia - N	1986	R	PORT. 234/MEC	22/02/91	OM	4 a 7	-	-	-	A
Mag. Matérias Pedagógicas 2º Grau e Mag. 1ª a 4ª Série					LP	4 a 7				
Design - N	2002	A	RES. 026/02-CEP	24/04/02	OM	4 a 7	-	-	-	-
Projeto do Produto										
Moda - N	2002	A	RES. 027/02-CEP	24/04/02	OM	4 a 7	-	-	-	-
Modelagem e Desenvolvimento do Produto										
<b>CÂMPUS REGIONAL DE GOIOERÊ</b>										
Engenharia Têxtil - I	1992	R	DEC. EST. 296	12/02/99	OM	5 a 9	-	-	-	-
Licenciatura Plena em Ciências - N	1992	R	PORT. 645/MEC	15/05/97	LP	4 a 7	-	-	-	-
Licenciatura para os Anos Iniciais do Ens. Fundamental - a Distância	2000	A	RES. 098/2000-CEP	20/09/00	LP	4	-	-	-	-
<b>CÂMPUS REGIONAL DO NOROESTE DIAMANTE DO NORTE</b>										
Licenciatura para os Anos Iniciais do Ens. Fundamental - a Distância	2000	A	RES. 098/2000-CEP	20/09/00	LP	4	-	-	-	-
<b>CÂMPUS DO ARENITO - CIDADE GAÚCHA</b>										
Licenciatura para os Anos Iniciais do Ens. Fundamental - a Distância	2000	A	RES. 098/2000-CEP	20/09/00	LP	4	-	-	-	-
Engenharia Agrícola - I	2002	A	RES. 025/02-CEP	24/04/02	OM	5 a 8				
<b>UMUARAMA</b>										
Agronomia - I	2002	A	RES. 020/02-CEP	24/04/02	OM	5 a 8	-	-	-	-
Tecnologia em Meio Ambiente: Saneamento - N	2002	A	RES. 021/02-CEP	24/04/02	OM	4 a 7	-	-	-	-
Tecnologia em Alimentos: Processamento em Alimentos - M	2002	A	RES. 022/02-CEP	24/04/02	OM	3 a 5	-	-	-	-
Tecnologia em Construção Civil: Edifícios - N	2002	A	RES. 023/02-CEP	24/04/02	OM	4 a 7	-	-	-	-
Medicina Veterinária - I	2002	A	RES. 024/02-CEP	24/04/02	OM	5 a 8	-	-	-	-

FONTE: DAA

NOTA: M = Matutino N = Noturno I = Integral V = Vespertino

BA = Bacharelado LP = Licenciatura Plena OM = Outras Modalidades

R = Reconhecido A = Autorizado

## CURSOS DE GRADUAÇÃO - ALUNOS INGRESSANTES, POR MODALIDADE - 2004

CURSOS	MODALIDADE									
	VESTIBULAR		TRANSFERÊNCIA		NOVA HABILITAÇÃO		OUTRAS		TOTAL	
	Masc.	Fem.	Masc.	Fem.	Masc.	Fem.	Masc.	Fem.	Masc.	Fem.
<b>CÂMPUS SEDE - MARINGÁ</b>										
Administração - M	38	41	-	1	-	-	-	-	38	42
Administração - N	54	26	-	-	-	-	-	-	54	26
Agronomia - I	60	22	1	1	-	-	3	-	64	23
Arquitetura e Urbanismo - I	11	29	-	1	-	-	-	-	11	30
Ciência da Computação - I	44	-	1	-	-	-	-	-	45	-
Ciências Biológicas - I	9	29	1	1	-	2	-	1	10	33
Ciências Biológicas - N	13	27	-	-	-	-	-	-	13	27
Ciências Contábeis - M	23	17	1	1	-	-	2	3	26	21
Ciências Contábeis - N	48	32	-	-	-	-	-	-	48	32
Ciências Econômicas - M	27	17	-	2	-	-	-	-	27	19
Ciências Econômicas - N	46	34	3	-	-	-	-	-	49	34
Ciências Sociais - N	19	21	-	-	2	3	-	-	21	24
Direito - M	37	43	4	4	-	-	-	-	41	47
Direito - N	48	32	3	2	-	-	-	-	51	34
Educação Física - I	25	55	1	4	-	-	-	-	26	59
Educação Física - N	17	23	1	1	-	-	-	-	18	24
Enfermagem - I	5	39	-	1	-	-	-	-	5	40
Engenharia Civil - I	58	19	1	-	-	-	-	-	59	19
Engenharia de Alimentos - I	7	30	-	3	-	-	-	-	7	33
Engenharia de Produção - N	80	40	-	-	-	-	-	-	80	40
Agroindústria	21	9	-	-	-	-	-	-	21	9
Confeção Industrial	8	22	-	-	-	-	-	-	8	22
Construção Civil	21	9	-	-	-	-	-	-	21	9
Software	30	-	-	-	-	-	-	-	30	-
Engenharia Mecânica - V	38	2	1	1	-	-	-	-	39	3
Engenharia Química - I	53	37	2	4	-	-	-	-	55	41
Estatística - N	23	17	-	-	-	-	-	-	23	17
Farmácia - I	18	48	-	1	8	18	-	-	26	67
Filosofia - V	22	23	-	1	-	-	-	-	22	24
Física - N	47	13	-	1	-	4	2	-	49	18
Geografia - M	27	17	-	-	4	6	-	-	31	23
Geografia - N	35	5	1	-	4	13	-	-	40	18
História - M	21	19	-	-	-	-	-	-	21	19
História - N	21	19	-	-	-	-	-	-	21	19
Informática - N	37	7	7	8	2	-	-	-	46	15
Letras - M/N	33	127	3	10	-	-	-	2	36	139
Letras-Português/Francês - N	5	35	-	-	-	-	-	-	5	35
Letras-Português/Inglês - M	3	37	-	-	-	-	-	-	3	37
Letras-Português/Inglês - N	13	27	1	1	-	-	-	-	14	28
Letras-Português - N	12	28	2	9	-	-	-	2	14	39
Matemática - N	39	45	1	2	-	1	-	-	40	48
Medicina - I*	21	19	-	-	-	-	-	-	21	19
Música - N	2	4	-	-	-	-	-	-	2	4
Canto	1	-	-	-	-	-	-	-	1	-
Clarinete	-	1	-	-	-	-	-	-	-	1
Piano	-	3	-	-	-	-	-	-	-	3
Trompete	1	-	-	-	-	-	-	-	1	-
Odontologia - I	20	19	-	-	-	-	-	-	20	19
Pedagogia - M	1	39	-	-	-	-	-	-	1	39
Pedagogia - N	2	78	1	2	-	38	-	-	3	118
Psicologia - I	8	72	1	4	1	-	-	-	10	76
Química - Bacharelado - I	15	29	-	-	-	-	-	-	15	29
Química - Licenciatura - N	22	22	3	12	-	-	-	-	25	34
Secretariado Executivo Trilíngüe - N	3	37	-	-	-	-	-	-	3	37
Zootecnia - I	44	36	-	-	-	-	-	-	44	36
<b>CÂMPUS REGIONAL DE CIANORTE</b>										
Ciências Contábeis - N	19	21	-	-	-	-	-	-	19	21
Pedagogia - N	3	39	-	1	-	-	-	-	3	40
Moda - N	3	34	-	-	-	-	-	-	3	34
Design - N	18	22	-	-	-	-	-	-	18	22
<b>CÂMPUS REGIONAL DE GOIOERÊ</b>										
Engenharia Têxtil - I	17	25	-	-	-	-	-	-	17	25
Licenciatura Plena em Ciências - N	16	28	-	-	-	-	-	-	16	28
<b>CÂMPUS DO ARENITO - CIDADE GAÚCHA</b>										
Engenharia Agrícola - I	28	12	-	-	-	-	-	-	28	12
<b>UMUARAMA</b>										
Agronomia - I	27	13	1	-	-	-	-	-	28	13
Tecnologia em Meio Ambiente - Saneamento - N	21	38	-	-	-	-	-	-	21	38
Tecnologia em Alimentos: Processamento em Alimentos - M	7	50	-	-	-	-	-	-	7	50
Tecnologia em Construção Civil: Edifícios - N	47	13	-	-	-	-	-	-	47	13
Medicina Veterinária - I	25	12	-	-	-	-	-	-	25	12
<b>TOTAL</b>	<b>1.452</b>	<b>1.617</b>	<b>38</b>	<b>69</b>	<b>21</b>	<b>85</b>	<b>7</b>	<b>8</b>	<b>1.518</b>	<b>1.777</b>
	<b>3.069</b>		<b>107</b>		<b>106</b>		<b>15</b>		<b>3.295</b>	

FONTE: DAA

NOTA: M = Matutino N = Noturno I = Integral V = Vespertino

## CURSOS DE GRADUAÇÃO - ALUNOS INGRESSANTES, POR IDADE E SEXO - 2004

CENTROS E CURSOS	POR IDADE E SEXO						TOTAL	
	ATÉ 24 ANOS		25 A 35 ANOS		36 OU MAIS		M	F
	M	F	M	F	M	F	M	F
<b>CENTRO DE CIÊNCIAS EXATAS - CCE</b>								
- Estatística	10	11	9	3	4	3	23	17
- Física	41	10	7	2	1	6	49	18
- Química	32	48	3	3	5	12	40	63
- Ciências (Câmpus Regional de Goioerê)	11	17	3	7	2	4	16	28
- Matemática	29	40	6	4	5	4	40	48
<b>SUBTOTAL</b>	<b>123</b>	<b>126</b>	<b>28</b>	<b>19</b>	<b>17</b>	<b>29</b>	<b>168</b>	<b>174</b>
<b>CENTRO DE CIÊNCIAS HUMANAS, LETRAS E ARTES - CCH</b>								
- Ciências Sociais	13	18	5	3	3	3	21	24
- Filosofia	14	15	5	5	3	4	22	24
- Geografia	52	17	6	5	13	19	71	41
- História	37	33	2	2	3	3	42	38
- Letras	25	99	8	26	3	14	36	139
- Música	1	3	-	1	1	-	2	4
- Pedagogia	-	85	2	24	2	48	4	157
- Pedagogia (Câmpus Regional de Cianorte)	1	31	2	5	-	4	3	40
- Psicologia	9	67	1	4	-	5	10	76
- Secretariado Executivo Trilingüe	1	32	2	5	-	-	3	37
<b>SUBTOTAL</b>	<b>153</b>	<b>400</b>	<b>33</b>	<b>80</b>	<b>28</b>	<b>100</b>	<b>214</b>	<b>580</b>
<b>CENTRO DE TECNOLOGIA - CTC</b>								
- Arquitetura e Urbanismo	11	28	-	1	-	1	11	30
- Ciência da Computação	43	-	2	-	-	-	45	0
- Design (Câmpus Regional de Cianorte)	13	19	5	2	-	1	18	22
- Engenharia Civil	57	19	1	-	1	-	59	19
- Engenharia de Alimentos	7	33	-	-	-	-	7	33
- Engenharia de Produção	70	33	6	7	4	-	80	40
Agroindústria	19	8	1	1	1	-	21	9
Confecção Industrial	7	18	1	4	-	-	8	22
Construção Civil	18	7	1	2	2	-	21	9
Software	26	-	3	-	1	-	30	-
- Engenharia Mecânica	34	1	-	-	5	2	39	3
- Engenharia Química	51	40	1	-	3	1	55	41
- Engenharia Têxtil (Câmpus Regional de Goioerê)	16	25	1	-	-	-	17	25
- Informática	37	15	2	-	7	-	46	15
- Moda (Câmpus Regional de Cianorte)	2	34	1	-	-	-	3	34
- Tecnologia em Alimentos: Processamento em Alimentos (Umuarama)	5	46	2	3	-	1	7	50
- Tecnologia em Construção Civil: Edifícios (Umuarama)	34	12	8	-	5	1	47	13
- Tecnologia em Meio Ambiente: Saneamento (Umuarama)	19	30	1	7	1	1	21	38
<b>SUBTOTAL</b>	<b>399</b>	<b>335</b>	<b>30</b>	<b>20</b>	<b>26</b>	<b>8</b>	<b>455</b>	<b>363</b>
<b>CENTRO DE CIÊNCIAS DA SAÚDE - CCS</b>								
- Farmácia	19	49	-	-	7	18	26	67
- Educação Física	38	69	4	8	2	6	44	83
- Odontologia	20	18	-	1	-	-	20	19
- Enfermagem	4	38	-	-	1	2	5	40
- Medicina	20	18	-	1	1	-	21	19
<b>SUBTOTAL</b>	<b>101</b>	<b>192</b>	<b>4</b>	<b>10</b>	<b>11</b>	<b>26</b>	<b>116</b>	<b>228</b>
<b>CENTRO DE CIÊNCIAS BIOLÓGICAS - CCB</b>								
- Ciências Biológicas	20	55	1	-	2	5	23	60
<b>CENTRO DE CIÊNCIAS AGRÁRIAS - CCA</b>								
- Agronomia	62	21	1	-	1	2	64	23
- Agronomia (Umuarama)	26	13	1	-	1	-	28	13
- Engenharia Agrícola (Câmpus do Arenito - Cidade Gaúcha)	27	12	1	-	-	-	28	12
- Medicina Veterinária (Umuarama)	21	11	1	-	3	1	25	12
- Zootecnia	44	36	-	-	-	-	44	36
<b>SUBTOTAL</b>	<b>180</b>	<b>93</b>	<b>4</b>	<b>-</b>	<b>5</b>	<b>3</b>	<b>189</b>	<b>96</b>
<b>CENTRO DE CIÊNCIAS SOCIAIS APLICADAS - CSA</b>								
- Administração	81	60	10	6	1	2	92	68
- Ciências Contábeis	50	34	21	12	3	7	74	53
- Ciências Contábeis (Câmpus Regional de Cianorte)	15	16	4	4	-	1	19	21
- Ciências Econômicas	62	45	11	4	3	4	76	53
- Direito	72	67	10	4	10	10	92	81
<b>SUBTOTAL</b>	<b>280</b>	<b>222</b>	<b>56</b>	<b>30</b>	<b>17</b>	<b>24</b>	<b>353</b>	<b>276</b>
<b>TOTAL</b>								
		2.679		315		301		3.295

FONTE: DAA

## CURSOS DE GRADUAÇÃO - ALUNOS MATRICULADOS E GRADUADOS

CURSOS	MATRI- CULA- DOS/03	MATRICULADOS			GRADUADOS		
		M	F	TOTAL	M	F	TOTAL
<b>CÂMPUS SEDE - MARINGÁ</b>							
Administração - M	333	163	181	344	12	28	40
Administração - N	378	239	160	399	29	29	58
Agronomia - I	394	303	91	394	59	16	75
Arquitetura e Urbanismo - I	155	50	141	191	-	-	-
Ciência da Computação - I	158	145	9	154	30	2	32
Ciências Biológicas - I	220	62	168	230	9	29	38
Ciências Biológicas - N	205	63	142	205	10	26	36
Ciências Contábeis - M	166	61	107	168	4	11	15
Ciências Contábeis - N	411	244	181	425	38	31	69
Ciências Econômicas - M	163	91	80	171	5	7	12
Ciências Econômicas - N	356	235	150	385	23	33	56
Ciências Sociais - N	137	79	75	154	7	11	18
Direito - M	385	165	237	402	33	37	70
Direito - N	392	259	142	401	48	29	77
Educação Física - I	307	127	194	321	21	38	59
Educação Física - N	167	97	82	179	11	14	25
Enfermagem - I	171	21	149	170	3	40	43
Engenharia de Alimentos - I	140	33	141	174	-	-	-
Engenharia Civil - I	410	326	82	408	47	18	65
Engenharia Mecânica - V	136	152	8	160	-	-	-
Engenharia de Produção - N	375	311	154	465	-	-	-
Agroindústria	99	94	39	133	-	-	-
Confecção Industrial	92	30	82	112	-	-	-
Construção Civil	85	88	22	110	-	-	-
Software	99	99	11	110	-	-	-
Engenharia Química - I	400	249	161	410	40	27	67
Estatística - N	102	62	49	111	3	2	5
Farmácia - I	330	101	240	341	18	56	74
Farmacêutico	6	1	2	3	3	4	7
Farmacêutico Bioquímico	278	82	188	270	9	30	39
Farmacêutico Industrial	46	18	50	68	6	22	28
Filosofia - V	124	60	66	126	5	11	16
Física - N	187	157	43	200	11	13	24
Geografia - M	184	93	89	182	7	29	36
Geografia - N	152	116	61	177	14	14	28
História - M	106	49	64	113	8	12	20
História - N	151	92	63	155	18	8	26
Informática - N	189	176	30	206	20	4	24
Letras	670	115	540	655	19	94	113
Letras-Português - N	162	36	132	168	5	21	26
Letras-Português/Francês - N	172	23	148	171	4	21	25
Letras-Português/Inglês - M	173	15	149	164	2	24	26
Letras-Português/Inglês - N	163	41	111	152	8	28	36
Matemática - N	282	154	144	298	8	14	22
Medicina - I	204	115	108	223	10	9	19
Música - N	32	16	21	37	-	-	-
Canto	8	3	5	8	-	-	-
Flauta	2	1	1	2	-	-	-
Piano	14	3	12	15	-	-	-
Violão	4	5	1	6	-	-	-
Violino	2	2	-	2	-	-	-
Violoncelo	1	1	-	1	-	-	-
Contrabaixo	-	1	-	1	-	-	-
Clarinete	-	-	1	1	-	-	-
Trompete	-	-	1	1	-	-	-
Odontologia - I	163	68	109	177	7	17	24
Pedagogia - M	144	3	148	151	-	25	25
Pedagogia - N	350	8	297	305	1	102	103
Psicologia - I	388	64	184	248	6	71	77
Psicologia - I (BA/LP)	32	-	-	-	3	1	4
Psicologia - I (BA/LP/Formação)	356	64	184	248	3	70	73
Química - Bacharelado - I	171	65	110	175	5	32	37
Química - Licenciatura - N	187	81	105	186	13	29	42
Secretariado Executivo Trilíngüe - N	116	10	110	120	5	26	31
Zootecnia - I	343	201	156	357	34	18	52
<b>SUBTOTAL</b>	<b>10.534</b>	<b>5.281</b>	<b>5.572</b>	<b>10.853</b>	<b>641</b>	<b>1012</b>	<b>1653</b>
<b>CÂMPUS REG. DE CIANORTE</b>							
Ciências Contábeis - N	187	109	86	195	7	6	13
Pedagogia - N	157	10	147	157	-	37	37
Design - N	80	56	55	111	-	-	-
Moda - N	75	9	101	110	-	-	-
<b>CÂMPUS REG. DE GOIOERÊ</b>							
Engenharia Têxtil - I	164	83	106	189	8	11	19
Licenciatura Plena em Ciências - N	162	50	119	169	6	18	24
<b>CÂMPUS DO ARENITO</b>							
Engenharia Agrícola - I	75	66	31	97	-	-	-
<b>UMUARAMA</b>							
Agronomia - I	79	91	23	114	-	-	-
Tecnologia em Meio Ambiente: Saneamento - N	118	84	84	168	-	-	-
Tecnologia em Alimentos: Processamento em Alimentos - N	106	20	127	147	-	-	-
Tecnologia em Construção Civil: Edifícios - N	110	113	43	156	-	-	-
Medicina Veterinária - I	75	60	50	110	-	-	-
<b>SUBTOTAL</b>	<b>1.388</b>	<b>751</b>	<b>972</b>	<b>1.723</b>	<b>21</b>	<b>72</b>	<b>93</b>
<b>TOTAL</b>	<b>11.922</b>	<b>6.032</b>	<b>6.544</b>	<b>12.576</b>	<b>662</b>	<b>1.084</b>	<b>1.746</b>

FONTE: DAA

NOTA: M = Matutino N = Noturno I = Integral V = Vespertino



## CURSOS DE GRADUAÇÃO - MATRICULAS E EVASÃO - 2003

CURSOS	MA TRI- CULA- DOS	EVASÃO POR CURSO, TURNO E SEXO														TOTAL GERAL
		TRANSE- RÊNCIA		TRANCA- MENTO		CANCELA- MENTO		DESIS- TENTES		JUBILA- MENTO		OUTROS MOTIVOS		TOTAL		
		M	F	M	F	M	F	M	F	M	F	M	F	M	F	
<b>CÂMPUS SEDE - MARINGÁ</b>																
Administração - M	333	1	1	6	5	4	2	5	6	-	-	-	1	16	15	31
Administração - N	378	-	2	7	5	2	-	5	5	2	1	-	5	16	18	34
Agronomia - I	394	4	-	2	5	6	2	4	2	-	-	-	-	16	9	25
Arquitetura e Urbanismo - I	155	-	-	2	-	-	-	1	-	-	-	-	-	-	3	3
Ciência da Computação - I	158	-	-	4	1	4	-	5	1	-	-	-	-	13	2	15
Ciências Biológicas - I	220	-	-	1	1	2	2	-	5	-	-	-	-	3	8	11
Ciências Biológicas - N	205	-	-	3	1	-	-	2	5	-	-	-	-	5	6	11
Ciências Contábeis - M	166	-	1	6	3	1	2	2	3	-	-	1	1	10	10	20
Ciências Contábeis - N	411	-	-	7	7	-	-	7	4	-	2	1	11	15	24	39
Ciências Econômicas - M	163	-	-	10	1	2	1	5	5	-	-	-	-	17	7	24
Ciências Econômicas - N	356	1	-	12	4	5	-	12	5	1	3	6	5	37	17	54
Ciências Sociais - N	137	-	-	3	1	-	-	4	1	-	-	-	-	8	1	9
Direito - M	385	-	-	2	3	-	-	3	3	1	-	-	-	6	6	12
Direito - N	392	-	-	2	2	1	2	4	1	-	-	-	-	7	5	12
Educação Física - I	307	-	1	5	8	1	2	3	2	-	-	-	-	9	13	22
Educação Física - N	167	-	-	2	3	2	-	5	1	-	-	-	-	9	4	13
Enfermagem - I	171	-	1	1	1	-	1	-	4	-	-	-	-	1	7	8
Engenharia de Alimentos - I	140	1	-	1	2	3	1	2	-	-	-	-	-	7	3	10
Engenharia Civil - I	410	2	-	6	3	2	2	7	2	1	-	-	-	18	7	25
Engenharia Mecânica - V	136	2	-	5	-	3	-	7	1	-	-	-	-	17	1	18
Engenharia de Produção - N	375	1	-	3	-	4	4	12	8	-	-	-	-	20	12	32
Agrindústria	99	-	-	1	-	2	1	4	2	-	-	-	-	7	3	10
Confecção Industrial	92	1	-	2	-	1	2	3	2	-	-	-	-	7	4	11
Construção Civil	85	-	-	-	-	-	-	3	3	-	-	-	-	3	3	6
Software	99	-	-	-	-	1	1	2	1	-	-	-	-	3	2	5
Engenharia Química - I	400	-	-	-	3	4	1	8	3	1	-	-	-	13	7	20
Estatística - N	102	-	-	1	-	3	1	5	6	-	-	-	-	9	7	16
Farmácia - I	330	-	-	3	2	-	3	1	3	-	-	-	-	4	8	12
Farmacêutico	6	-	-	-	-	-	-	-	-	-	-	-	-	-	-	-
Farmacêutico Bioquímico	278	-	-	3	2	-	3	-	-	-	-	-	-	3	5	8
Farmacêutico Industrial	46	-	-	-	-	-	-	1	3	-	-	-	-	1	3	4
Filosofia - V	124	-	-	4	2	1	5	4	-	-	-	-	-	7	9	16
Física - N	187	-	-	2	1	10	6	14	4	-	-	-	-	26	11	37
Geografia - M	184	-	-	2	1	-	1	9	1	-	-	-	-	3	11	14
Geografia - N	152	-	-	6	2	1	-	4	-	-	-	1	11	3	14	14
História - M	106	1	-	2	-	3	2	7	8	-	-	-	1	13	11	24
História - N	151	-	-	3	2	6	3	6	7	-	-	8	5	23	17	40
Informática - N	189	-	-	1	-	6	1	4	-	-	-	-	-	11	1	12
Letras	670	-	-	3	31	1	8	2	20	-	-	-	6	6	65	71
Letras-Português - N	162	-	-	-	4	1	1	1	3	-	-	-	-	2	8	10
Letras-Português/Francês - N	172	-	-	1	9	-	3	-	1	-	-	-	-	1	13	14
Letras-Português/Inglês - M	173	-	-	-	5	-	2	-	6	-	-	-	3	-	16	16
Letras-Português/Inglês - N	163	-	-	2	13	-	2	1	10	-	-	-	3	3	28	31
Matemática - N	282	1	-	4	2	5	4	9	17	1	2	-	-	20	25	45
Medicina - I	204	1	-	2	1	-	-	-	-	-	-	-	-	3	1	4
Música - N	32	-	-	3	1	1	1	-	1	-	-	-	-	4	3	7
Canto	8	-	-	-	1	-	1	-	-	-	-	-	-	-	2	2
Flauta	2	-	-	-	-	-	-	-	1	-	-	-	-	-	1	1
Piano	14	-	-	1	-	-	-	-	-	-	-	-	-	1	-	1
Violão	4	-	-	2	-	-	-	-	-	-	-	-	-	2	-	2
Violino	2	-	-	-	-	-	-	-	-	-	-	-	-	-	-	-
Violoncelo	1	-	-	-	-	1	-	-	-	-	-	-	-	1	-	1
Odontologia - I	163	-	-	-	-	1	-	-	1	-	-	-	-	1	1	2
Pedagogia - M	144	-	1	-	2	-	1	-	12	-	-	-	-	-	16	16
Pedagogia - N	350	-	-	-	8	-	-	-	6	-	-	-	1	-	15	15
Psicologia - I	388	-	-	1	6	-	1	-	6	-	-	-	-	1	13	14
Psicologia - I (BA/LP)	32	-	-	1	3	-	-	-	4	-	-	-	-	1	7	8
Psicologia - I (BA/LP/Formação)	356	-	-	-	3	-	1	-	2	-	-	-	-	-	6	6
Química - Bacharelado - I	171	-	1	1	2	2	4	2	3	-	1	-	-	5	11	16
Química - Licenciatura - N	187	-	-	2	5	-	2	6	11	-	-	-	-	8	18	26
Secretariado Executivo Trilingüe - N	116	-	-	-	1	-	1	-	2	-	-	-	-	-	4	4
Zootecnia - I	343	1	1	2	-	3	1	2	5	-	-	-	-	8	7	15
<b>SUBTOTAL</b>	<b>10.534</b>	<b>16</b>	<b>9</b>	<b>124</b>	<b>132</b>	<b>92</b>	<b>62</b>	<b>170</b>	<b>193</b>	<b>8</b>	<b>9</b>	<b>16</b>	<b>37</b>	<b>426</b>	<b>442</b>	<b>868</b>
<b>CÂMPUS REG. DE CIANORTE</b>																
Ciências Contábeis - N	187	-	-	3	3	1	2	7	4	1	-	-	-	12	9	21
Pedagogia - N	157	-	-	1	4	-	1	2	-	-	-	-	-	2	6	8
Design - N	80	-	-	-	2	-	-	-	-	-	-	-	-	-	2	2
Moda - N	75	-	-	-	2	-	1	-	4	-	-	-	-	-	7	7
<b>CÂMPUS REG. DE GOIOERÊ</b>																
Engenharia Têxtil - I	164	1	-	-	2	2	-	5	4	-	-	-	-	8	6	14
Licenciatura Plena em Ciências - N	162	-	-	2	-	-	1	-	10	-	1	-	-	2	12	14
<b>CÂMPUS DO ARENITO</b>																
Engenharia Agrícola - I	75	-	-	-	1	-	-	4	1	-	-	-	-	4	2	6
<b>UMUARAMA</b>																
Agronomia - I	79	-	-	-	-	-	-	-	1	-	-	-	-	-	1	1
Tecnologia em Meio Ambiente: Saneamento - N	118	-	-	-	-	1	-	2	1	-	-	-	-	3	1	4
Tecnologia em Alimentos: Processamento em Alimentos - M	106	-	-	-	2	-	4	2	7	-	-	-	-	2	13	15
Tecnologia em Construção Civil: Edifícios - N	110	-	-	3	3	1	1	6	-	-	-	-	-	10	4	14
Medicina Veterinária - I	75	-	-	-	-	-	-	2	1	-	-	-	-	2	1	3
<b>SUBTOTAL</b>	<b>1.388</b>	<b>1</b>	<b>-</b>	<b>9</b>	<b>19</b>	<b>5</b>	<b>9</b>	<b>29</b>	<b>35</b>	<b>1</b>	<b>1</b>	<b>-</b>	<b>-</b>	<b>45</b>	<b>64</b>	<b>109</b>
<b>TOTAL</b>	<b>11.922</b>	<b>17</b>	<b>9</b>	<b>133</b>	<b>151</b>	<b>97</b>	<b>71</b>	<b>199</b>	<b>228</b>	<b>9</b>	<b>10</b>	<b>16</b>	<b>37</b>	<b>471</b>	<b>506</b>	<b>977</b>
		<b>26</b>		<b>284</b>		<b>168</b>		<b>427</b>		<b>19</b>		<b>53</b>		<b>977</b>		

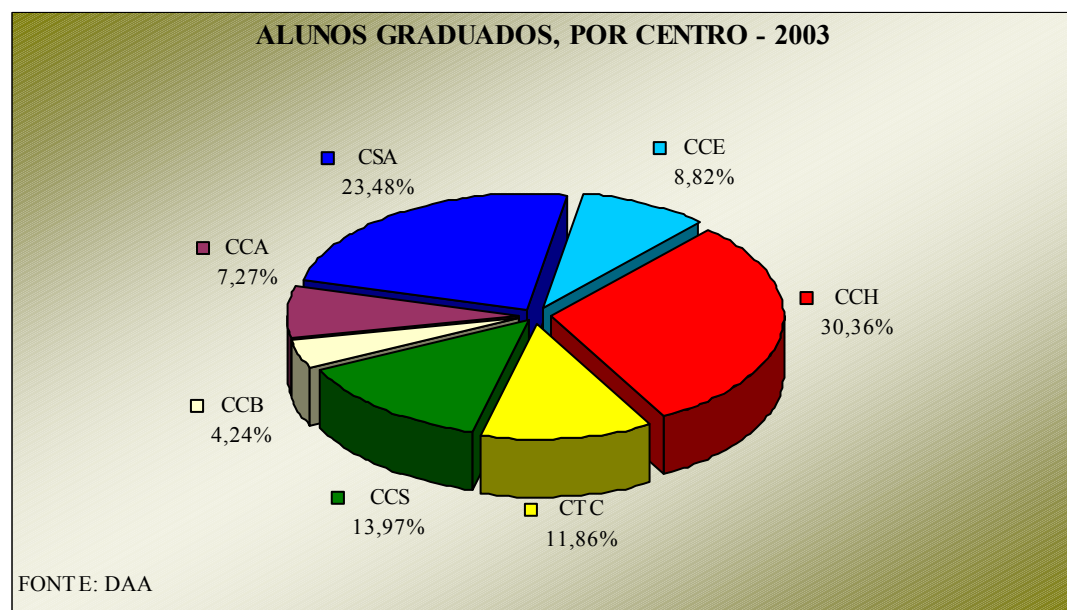
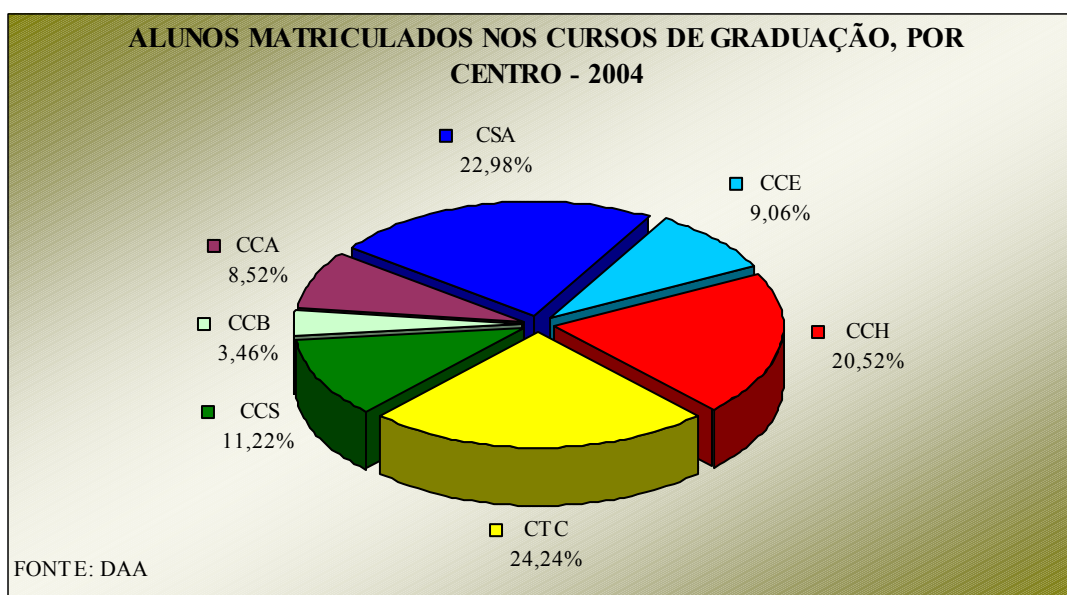
FONTE: DAA

NOTA: M=Matutino N=Noturno I=Integral V=Vespertino

## GRADUAÇÃO - ALUNOS MATRICULADOS E GRADUADOS, POR CENTRO

CENTRO	MATRICULADOS/04		GRADUADOS/03	
	TOTAL	%	TOTAL	%
CCE - Centro de Ciências Exatas	1.139	9,06	154	8,82
CCH - Centro de Ciências Humanas, Letras e Artes	2.580	20,52	530	30,36
CTC - Centro de Tecnologia	3.049	24,24	207	11,86
CCS - Centro de Ciências da Saúde	1.411	11,22	244	13,97
CCB - Centro de Ciências Biológicas	435	3,46	74	4,24
CCA - Centro de Ciências Agrárias	1.072	8,52	127	7,27
CSA - Centro de Ciências Sociais Aplicadas	2.890	22,98	410	23,48
<b>TOTAL</b>	<b>12.576</b>	<b>100,00</b>	<b>1.746</b>	<b>100,00</b>

FONTE: DAA



## CURSOS DE ESPECIALIZAÇÃO EM ANDAMENTO - DEZEMBRO/2003

CURSO/CENTRO	ÁREA DE CONCENTRAÇÃO	DEPTO	CARGA HORÁRIA	MATRI-CULADOS	PERÍODO		
					INÍCIO	TÉRMINO	
<b>CENTRO DE CIÊNCIAS DA SAÚDE</b>							
1	Farmacologia - Turma V	Farmacologia	DFE	360	37	jun/02	set/03
2	Farmacologia - Turma VI	Farmacologia	DFE	360	34	mar/03	set/04
3	Enfermagem Obstétrica: Modalidade Pré-Natal e Parto	Pré-Natal e parto	DEN	594	16	mar/02	out/03
4	Implantodontia	Implantes	DOD	1.087	12	ago/02	jan/05
5	Residência em Cirurgia e Traumatologia Buco-Maxilo-Facial	Cirurgia	DOD	6.220	4	mar/01	jan/04
6	Ortodontia	Ortodontia	DOD	1.156	12	fev/03	jun/05
7	Ciências da Saúde - Turma III	Microorganismos envolvidos em doenças infecciosas e parasitárias	DAC	372	33	set/02	jun/04
8	Desenvolvimento Sustentável: a interface e saúde e meio ambiente	Saúde e meio ambiente	DAC	360	14	ago/03	nov/05
9	Residência Médica	Pediatria e psiquiatria	DMD	5.760	4	mar/02	fev/04
10	Residência Médica	Clínica cirúrgica, clínica médica, ginecologia e obstetria, demartologia	DMD	5.760	7	mar/01	fev/03
11	Residência Médica em Anestesiologia	Medicina - anestesiologia	DMD	8.640	1	fev/03	fev/06
12	Saúde da Família	Saúde da família	CCS	508	41	mar/03	mai/04
<b>TOTAL DO CCS</b>					<b>215</b>		
<b>CENTRO DE CIÊNCIAS BIOLÓGICAS</b>							
1	Genética Aplicada ao Ensino - Turma II	Genética	DBC	368	8	fev/03	mar/05
2	Morfofisiologia Aplicada ao Exercício - Turma II	Morfofisiologia aplicada ao exercício	DCM	360	39	fev/03	mai/05
3	Biologia: Bases Morfológicas e Fisiológicas da Integração do Organismo com o Meio Ambiente	Biologia: morfofisiologia	DCM	360	38	fev/03	mai/04
4	Botânica Aplicada às Plantas Medicinais	Morfo-anatomia vegetal; sistemática vegetal, fisiologia vegetal e ecologia vegetal	DBI	376	9	set/03	ago/05
<b>TOTAL DO CCB</b>					<b>94</b>		
<b>CENTRO DE CIÊNCIAS SOCIAIS APLICADAS</b>							
1	Auditoria e Perícia Contábil - Turma II	Auditoria e perícia contábil	DCC	380	32	ago/02	mar/04
2	Gestão Contábil e Financeira	Gestão contábil e financeira	DCC	360	16	ago/03	ago/04
3	Consultoria Contábil em Custos - Turma II	Consultoria contábil em custos	DCC	360	19	ago/03	ago/04
4	Controladoria e Contabilidade	Controladoria e contabilidade	DCC	380	36	jun/03	jun/05
6	Gestão Empresarial (MBA Executivo) - Turma VI	Gestão empresarial	DAD	360	30	mar/00	mai/02
7	Gestão Empresarial (MBA Executivo) - Turma IX	Gestão empresarial	DAD	360	45	out/02	out/04
8	Gestão Internacional	Gestão internacional	DAD	360	32	mar/03	jan/05
9	Gestão Pública: Administração para um Novo Estado	Administração pública	DAD	360	40	jul/03	nov/04
10	MBA em Gestão de Negócios (In Company)	Gestão de negócios	DAD	360	37	set/03	mai/05
11	Consultoria Econômico Financeira de Empresas - Turma III	Economia de empresas	DCO	360	28	mar/03	nov/04
12	Gestão Pública Municipal	Finanças públicas	DCO	360	26	mai/03	jan/05
<b>TOTAL DO CSA</b>					<b>341</b>		

(Continua)

**CURSOS DE ESPECIALIZAÇÃO EM ANDAMENTO - DEZEMBRO/2003**

(Continuação)

CURSO/CENTRO	ÁREA DE CONCENTRAÇÃO	DEPTO	CARGA HORÁRIA	MATRI- CULADOS	PERÍODO		
					INÍCIO	TÉRMINO	
<b>CENTRO DE CIÊNCIAS HUMANAS, LETRAS E ARTES</b>							
1	Ciências Sociais - Sociologia IV	Reflexões sobre as relações inter-étnicas e a questão racial no Brasil	DCS	420	28	jul/02	mar/04
2	Saúde Mental e Intervenção Psicológica - Turma II	Saúde mental e psicologia clínica	DPI	490	19	ago/02	out/04
3	Educação Especial em Contexto de Inclusão	Ciências humanas, educação e educação especial	DPI	360	25	mai/03	ago/04
4	Psicoterapia Comportamental-Cognitiva e Análise do Comportamento	Psicologia	DPI	432	19	ago/03	jun/05
5	Geografia Regional e Ambiental do Paraná	Geografia regional e ambiental do Paraná	DGE	360	43	jul/03	jun/05
6	Educação Infantil - Câmpus Regional de Cianorte	Educação infantil	DTP	360	33	ago/01	fev/03
7	Educação Infantil - Turma II	Educação infantil	DTP	372	34	jul/03	jan/05
8	História Econômica - Turma II	História econômica	DHI	360	35	mar/01	set/03
9	História Econômica - Turma III	História econômica	DHI	360	22	ago/02	ago/04
10	História e Sociedade - Turma IV	História e sociedade	DHI	360	82	mar/01	jul/03
11	História e Sociedade - Turma V	História do Brasil	DHI	360	31	ago/03	dez/04
<b>TOTAL DO CCH</b>					<b>371</b>		
<b>CENTRO DE CIÊNCIAS EXATAS</b>							
1	Estatística Aplicada - Turma X	Estatística aplicada	DES	360	14	ago/02	ago/04
<b>TOTAL DO CCE</b>					<b>14</b>		
<b>CENTRO DE TECNOLOGIA</b>							
1	Engenharia de Segurança do Trabalho - Turma IV	Engenharia de segurança do trabalho	DEC	610	23	jul/01	jul/03
2	Engenharia de Segurança do Trabalho - Turma V	Engenharia de segurança do trabalho	DEC	610	51	set/03	set/05
3	Automação Industrial - Turma II	Automação e controle de processos	DEQ	408	27	Jul./01	fev/03
4	Gestão Ambiental - Turma IV	Gestão ambiental	DEQ	384	28	set/03	mai/05
5	Desenvolvimento de Sistemas para Web	Ciência da computação	DIN	360	34	ago/03	ago/05
6	Tecnologia em Desenvolvimento para Web	Ciência da computação	CTC/DIN	368	31	mar/02	mar/04
<b>TOTAL DO CTC</b>					<b>194</b>		
<b>TOTAL DA UEM</b>					<b>1.229</b>		

FONTE: PPG/PGD

**CURSOS DE ESPECIALIZAÇÃO CONCLUÍDOS - 2003**

CURSO/CENTRO	ÁREA DE CONCENTRAÇÃO	DEPTO	CARGA HORÁRIA	MATRI- CULADOS	PERÍODO		CONCL.	
					INÍCIO	TÉRMINO		
<b>CENTRO DE CIÊNCIAS AGRÁRIAS</b>								
1	Solos e Meio Ambiente	Solos e meio ambiente	DAG	368	25	abr/99	set/02	11
<b>TOTAL DO CCA</b>					<b>25</b>			<b>11</b>
<b>CENTRO DE CIÊNCIAS HUMANAS, LETRAS E ARTES</b>								
1	A Educação Pública no Brasil - Turma II	Educação pública	DFE	360	44	mar/01	jun/03	25
2	Coordenação Pedagógica - Supervisão Escolar	Supervisão escolar	DTP	360	45	mar/01	jun/03	33
3	Pesquisa Educacional	Pesquisa educacional	DFE	360	48	mar/01	dez/02	29
4	Saúde Mental e Intervenção Psicológica	Saúde mental e psicologia clínica	DPI	405	18	abr/01	jun/03	
<b>TOTAL DO CCH</b>					<b>155</b>			<b>87</b>
<b>CENTRO DE CIÊNCIAS BIOLÓGICAS</b>								
1	Morfologia Aplicada à Educação e a Reabilitação Osteoarticular e Neurológica - Turma II	Morfologia aplicada à educação e a reabilitação osteoarticular e neurológica	DCM	380	52	mar/01	jan/03	43
2	Botânica Aplicada às Plantas Medicinais	1. Morfo-anatomia vegetal; 2. Sistemática vegetal; 3. Fisiologia vegetal; 4. Ecologia vegetal	DBI	376	26	abr/01	jan/03	19
3	Genética Aplicada ao Ensino	Genética	DBC	368	15	mar/00	set/02	12
4	Biologia Aplicada a Organização do Ambiente Escolar e de Trabalho	Biologia aplicada ao desempenho humano	DCM	360	46	mar/01	mar/02	41
5	Biologia: Bases Morfológicas e Fisiológicas da Integração do Homem com o Meio	Biologia: morfofisiologia humana	DCM	360	36	mar/02	mar/03	35
6	Genética - Rondônia	Genética	DBC	360	22	abr/01	fev/03	5
7	Morfologia Aplicada ao Exercício - Turma II	Morfologia aplicada ao exercício	DCM	370	39	mar/02	fev/03	32
<b>TOTAL DO CCB</b>					<b>236</b>			<b>187</b>
<b>CENTRO DE CIÊNCIAS DA SAÚDE</b>								
1	Educação Física	Educação física adaptada; educação física escolar; treinamento desportivo; personal training	DEF	360	33	out/00	dez/02	23
2	Educação Física	Atividades de academia; educação física escolar; treinamento desportivo; lazer e qualidade de vida	DEF	375	45	jun/01	mar/03	27
3	Educação Física	Treinamento desportivo	DEF	360	33	jul/02	jul/03	21
4	Farmacologia - Turma IV	Farmacologia	DFE	360	36	mar/00	jun/02	19
5	Saúde: A Interdisciplinaridade na Promoção, Prevenção e Recuperação da Saúde	Saúde: a interdisciplinaridade na promoção, prevenção e recuperação da saúde	CCS	365	25	mar/02	jun/03	24
<b>TOTAL DO CCS</b>					<b>172</b>			<b>114</b>

(Continua)

**CURSOS DE ESPECIALIZAÇÃO CONCLUÍDOS - 2003**

(Continuação)

CURSO/CENTRO	ÁREA DE CONCENTRAÇÃO	DEPTO	CARGA HORÁRIA	MATRI- CULADOS	PERÍODO		CONCL.	
					INÍCIO	TÉRMINO		
<b>CENTRO DE CIÊNCIAS SOCIAIS APLICADAS</b>								
1	Contabilidade Financeira e Gerencial	Contabilidade financeira	DCC	440	36	jul/99	set/02	21
2	Consultoria Contábil em Custos - Maringá	Consultoria contábil em custos	DCC	410	44	mai/00	set/02	23
3	Gestão Empresarial (MBA Executivo) - Turma V	Gestão empresarial	DAD	384	45	ago/99	out/01	35
4	Gestão Empresarial (MBA Executivo) - Turma VIII	Gestão empresarial	DAD	360	45	abr/01	nov/02	28
5	Desenvolvimento Regional	Desenvolvimento regional	DCO	360	26	abr/01	mai/03	14
6	Auditoria e Perícia Contábil - Maringá	Auditoria e perícia contábil	DCC	420	52	mar/01	dez/02	35
<b>TOTAL DO CSA</b>					<b>248</b>			<b>156</b>
<b>CENTRO DE TECNOLOGIA</b>								
1	Automação Industrial	Automação e controle de processos	DEQ	408	23	mar/01	dez/02	13
2	Engenharia de Segurança do Trabalho - Turma II	Engenharia de segurança do trabalho	DEC	610	18	jun/99	jul/01	11
3	Engenharia de Segurança do Trabalho - Turma III	Engenharia de segurança do trabalho	DEC	610	29	jun/99	jul/01	22
4	Engenharia de Alimentos - Turma II	Engenharia de alimentos	DEQ	420	21	mar/01	dez/02	15
5	Gestão Ambiental - Turma III	Gestão ambiental	DEQ	360	34	mai/02	abr/03	28
<b>TOTAL DO CTC</b>					<b>102</b>			<b>76</b>
<b>TOTAL DA UEM</b>					<b>938</b>			<b>631</b>

FONTE: PPG/PGD

## CURSOS DE MESTRADO E DOUTORADO - DADOS GERAIS - 2003

CENTRO/CURSO/ÁREA DE CONCENTRAÇÃO	ANO DE IMPLANTAÇÃO	AUTO-RIZAÇÃO	DURAÇÃO EM ANOS	Nº DE CRÉD.	FORMAS DE INGRESSO	TAXA DE INSCRIÇÃO
<b>MESTRADO</b>						
<b>CCB</b>						
- Programa de Pós-Graduação em Ciências Biológicas (PBC) - Biologia Celular	1987	Res. 033/86- COU-06/10/86	1 a 3	21	Prova Escrita/Análise de Currículo	-
- Programa de Pós-Graduação em Ecologia de Ambientes Aquáticos Continentais (PEA) - Ciências Ambientais	1991	Res. 018/91- COU-15/07/91 e Res.020/92- CEP	2,5	30	Seleção	-
<b>CCS</b>						
- Programa de Pós-Graduação em Ciências Farmacêuticas (PCF) - Produtos Naturais Biologicamente Ativos	2000	Res. 023/99- CEP	1 a 3	18	Prova de seleção/Entrevista e Análise de Currículo	R\$ 100,00
- Programa de Pós-Graduação em Ciências da Saúde (PCS) - Doenças Infecciosas e Saúde do Homem	2002	Res. 237/02- CEP-20/12/02	2	20	Prova Escrita/Currículo/Entrevista	R\$ 100,00
- Programa de Pós-Graduação em Análises Clínicas (PAN) - Análises Clínicas	2002	Res. 251/02- CEP-20/12/02	2	18	Prova Escrita/Currículo/Entrevista	R\$ 100,00
<b>CCE</b>						
- Programa de Pós-Graduação em Química (PQU) - Química	1987	Res. 034/86- COU-21/11/86	2,5	16	Anál. Curr./Hist. Carta Apres. /Prova	-
- Mestrado em Física (MFI) - Física da Matéria Condensada	1997	Res.007/97- COU-07/04/97 Res.132/96- CEP/UEM	2	20	Seleção	-
- Programa de Pós-Graduação em Matemática (PMA) - Álgebra - Análise - Geometria e Topologia	1999	Res. 099/98- CEP-30/09/98 Res. 108/03- CEP-30/07/03	1 a 3	28	Anál.Curr./Hist./Carta Recom. e Anál. Desemp.	-
<b>CCH</b>						
- Programa de Pós-Graduação em Educação (PPE) - Fundamentos da Educação - Aprendizagem e Ação Docente	1989	Res. 026/89- COU-02/10/89	2 2	20 20	Seleção Seleção	R\$ 100,00 R\$ 100,00
- Programa de Pós-Graduação em Geografia (PGE) - Análise Regional e Ambiental	1997	Res.031/97- COU-24/11/97 CAPES/GTC 12/11/97	2	20	Seleção	R\$ 100,00
- Programa de Pós-Graduação em Letras (PLA) - Ensino-Aprendizagem em Língua Materna	1997	Res.048/96- COU-02/12/96	2	44	Prova Escrita e Entrevista	R\$ 100,00
- Programa Associado de Pós-Graduação em História UEM/UEL (PGH) - História Social	1999	Res. 013/99- CEP-22/03/99	2	60	Prova Esc./Entr. Profic./An. Curr.	R\$ 80,00
<b>CTC</b>						
- Programa de Pós-Graduação em Engenharia Química (PEQ) - Desenvolvimento de Processos	1990	Res. 026/90- COU-05/07/90	1 a 2	36	Anál. Curr./Hist. e Carta Recom.	-
- Programa de Pós-Graduação em Ciência da Computação (PCC) - Ciência da Computação	2002	Res. 133/01- CEP-13/09/01	1 a 2	24	Curr./Hist./Carta Recom./Prova/Entr.	R\$ 100,00
<b>CCA</b>						
- Programa de Pós-Graduação em Zootecnia (PPZ) - Produção Animal	1993	Res. 008/93- COU-17/05/93	1 a 3	24	Prova Escrita/Análise de Currículo e Entrevista	R\$ 100,00
- Programa de Pós-Graduação em Agronomia (PGA) - Produção Vegetal - Proteção de Plantas - Solos e Nutrição de Plantas	1995	Res. 014/95- COU-29/05/95 e Res.079/96- CEP-13/07/96	1 a 2	24	Seleção Prova Escrita/Análise de Currículo	R\$ 100,00
- Programa de Pós-Graduação em Genética e Melhoramento (PGM) - Genética e Melhoramento	2002	Res. 133/02- CEP-28/08/02	1 a 4	24	Análise de Currículo	R\$ 100,00

Continua...

## CURSOS DE MESTRADO E DOUTORADO - DADOS GERAIS - 2003

...Continuação

CENTRO/CURSO/ÁREA DE CONCENTRAÇÃO	ANO DE IMPLANTAÇÃO	AUTORIZAÇÃO	DURAÇÃO EM ANOS	Nº DE CRÉD.	FORMAS DE INGRESSO	TAXA DE INSCRIÇÃO
CSA						
- Programa de Pós-Graduação em Direito (MDI)*	1994	Res. 030/93-COU-25/10/93	1 a 5	32	Prova Escrita/Entrev/Curric	
- Direito Civil						
- Direito Penal						
- Tutela dos Direitos Supraindividuais	1994	Res.010/03-CEP	2	29	Prova Escrita/Entrev/Curric	RS 100,00
- Programa de Pós-Graduação em Economia (PME)	1994	Res. 026/93-COU-05/10/93 e Res.104/95-CEP-11/10/95	3	28	Seleção ANPEC Provas Esc./Anál. Curricular/Entrevista	ANPEC
- Teoria Econômica						
- Programa de Pós-Graduação em Administração UEM/UEL (PPA)	1998	Res. 133/98-CEP 02/12/98	1 a 2	60	Seleção **	RS 100,00
- Gestão de Negócios						
<b>DOUTORADO</b>						
CCB						
- Programa de Pós-Graduação em Ciências Biológicas (PBC)	1999	Res.033/97-COU-15/12/97	2 a 4	31	Análise de Currículo e Entrevista	-
- Biologia Celular						
- Programa de Pós-Graduação em Ecologia de Ambientes Aquáticos Continentais (PEA)	1992	Res. 020/92-COU-18/05/92	3,5	46	Seleção	-
- Ciências Ambientais						
CCE						
- Programa de Pós-Graduação em Química (PQU)	2001	Res.117/00-CEP	4,5	30	Anál. Cur./Hist./Plano de pesq./Decl. do Orientador	-
- Química						
- Programa Associado de Pós-Graduação em Física UEM/UEL (PFI)	2000	Res.010/99-CEP	4	152	Seleção	-
- Física						
CTC						
- Programa de Pós-Graduação em Engenharia Química (PEQ)	2000	Res.100/99-CEP	2 a 4	60	Anál. Curr./Hist./Carta de Recom./Declar. de aceite do orientador/Plano de pesquisa com proposta de trabalho a ser desenvolvida	-
- Desenvolvimento de Processos						
CCA						
- Programa de Pós-Graduação em Zootecnia (PPZ)	1999	Res.075/98-CEP-19/09/98	2 a 4	42	Anál. Curric./Def. Proj./Entr.	RS 100,00
- Produção Animal						
- Programa de Pós-Graduação em Agronomia (PGA)	1999	Res.012/99-CEP-22/03/99	2 a 4	48	Seleção	RS 100,00
- Produção Vegetal						
- Proteção de Plantas						
- Solos e Nutrição de Plantas						

FONTE: SECRETARIAS DOS MESTRADOS E DOUTORADOS

\* A partir de 2003 foi oferecida apenas a área de concentração em "Tutela dos Direitos Supraindividuais".

\*\* São oferecidas 10 vagas na UEM e 10 na UEL.

ANPEC - Associação Nacional de Programas de Pós-Graduação em Economia.



## CURSOS DE MESTRADO E DOUTORADO - 2003

CENTRO/CURSO/ÁREA DE CONCENTRAÇÃO	TOTAL DE TITULADOS ATÉ 2002	2003						CONCEITO DA CAPES	
		VAGAS OFERECIDAS	Nº DE INSCRITOS	INGRESSANTES	TOTAL DE MATRICULADOS	TITULADOS	EVA-SÃO	ANO	CONCEITO
<b>MESTRADO</b>									
<b>CCB</b>									
- Programa de Pós-Graduação em Ciências Biológicas (PBC) - Biologia Celular	126	15	58	14	41	12	-	2000	5
- Programa de Pós-Graduação em Ecologia de Ambientes Aquáticos Continentais (PEA) - Ciências Ambientais	99	15	91	15	23	8	-	2000	5
<b>CCS</b>									
- Programa de Pós-Graduação em Ciências Farmacêuticas (PCF) - Produtos Naturais Biologicamente Ativos	-	10	28	10	36	14	-	2000	3
- Programa de Pós-Graduação em Ciências da Saúde (PCS) - Doenças Infecciosas e Saúde do Homem	-	14	198	14	-	-	-	2003	3
- Programa de Pós-Graduação em Análises Clínicas (PAN) - Análises Clínicas	-	14	28	14	-	-	-	2003	3
<b>CCE</b>									
- Programa de Pós-Graduação em Química (PQU) - Química	122	20	82	19	56	17	3	2000	4
- Mestrado em Física (MFI) - Física da Matéria Condensada	26	12	30	9	19	10	-	2002	5
- Programa de Pós-Graduação em Matemática (PMA) - Álgebra - Análise - Geometria e Topologia	16	10	68	9	21	8	-	2000	3
<b>CCH</b>									
- Programa de Pós-Graduação em Educação (PPE) - Fundamentos da Educação - Aprendizagem e Ação Docente	96 5	21 20	91 194	21 20	66 41	13 14	4 -	2002 2002	4 4
- Programa de Pós-Graduação em Geografia (PGE) - Análise Regional e Ambiental	42	30	96	27	47	21	2	2000	4
- Programa de Pós-Graduação em Letras (PLA) - Ensino-Aprendizagem em Língua Materna	30	15	166	15	31	17	3	2002	3
- Programa Associado de Pós-Graduação em História UEM/UUEL (PGH) - História Social	17	-	-	-	3	5	3	2000	3
<b>CTC</b>									
- Programa de Pós-Graduação em Engenharia Química (PEQ) - Desenvolvimento de Processos	82	24	61	18	35	11	6	2003	4
- Programa de Pós-Graduação em Ciência da Computação (PCC) - Ciência da Computação	-	14	75	14	27	-	1	2002	3
<b>CCA</b>									
- Programa de Pós-Graduação em Zootecnia (PPZ) - Produção Animal	104	26	75	30	65	16	2	2003	5
- Programa de Pós-Graduação em Agronomia (PGA) - Produção Vegetal - Proteção de Plantas - Solos e Nutrição de Plantas	99	40	53	30	57	29	2	2002	5
- Programa de Pós-Graduação em Genética e Melhoramento (PGM) - Genética e Melhoramento	-	5	34	5	10	3	-	2002	4
<b>CSA</b>									
- Programa de Pós-Graduação em Direito (MDI)* - Direito Civil - Direito Penal - Tutela dos Direitos Supraindividuais	20 16 -	15	210	15	15	-	-	2000	3
- Programa de Pós-Graduação em Economia (PME) - Teoria Econômica	45	15	178	14	36	19	1	2000	4
- Programa de Pós-Graduação em Administração UEM/UUEL (PPA) - Gestão de Negócios	19	12	73	12	39	15	1	2003	3
<b>SUBTOTAL</b>	<b>964</b>	<b>347</b>	<b>1.889</b>	<b>325</b>	<b>668</b>	<b>232</b>	<b>28</b>		

\* A partir de 2003 foi oferecida apenas a área de concentração em Tutela dos Direitos Supraindividuais.

Continua...

## CURSOS DE MESTRADO E DOUTORADO - 2003

...Continuação

CENTRO/CURSO/ÁREA DE CONCENTRAÇÃO	TOTAL DE TITULADOS ATÉ 2002	2003						CONCEITO DA CAPES	
		VAGAS OFERECIDAS	Nº DE INSCRITOS	INGRESSANTES	TOTAL DE MATRICULADOS	TITULADOS	E-VA-SÃO	ANO	CONCEITO
<b>DOUTORADO</b>									
CCB									
- Programa de Pós-Graduação em Ecologia de Ambientes Aquáticos Continentais (PEA)	39	12	23	16	62	10	-	2000	5
- Ciências Ambientais									
- Programa de Pós-Graduação em Ciências Biológicas (PBC)	10	15	14	14	42	10	-	2000	5
- Biologia Celular									
CCE									
- Programa Associado de Pós-Graduação em Física UEM/UEL (PFI)	-	8	4	3	14	3	-	2002	3
- Física									
- Programa de Pós-Graduação em Química (PQU)	-	10	8	7	24	-	-	2000	4
- Química									
CTC									
- Programa de Pós-Graduação em Engenharia Química (PEQ)	1	19	21	20	44	3	2	2003	4
- Desenvolvimento de Processos									
CCA									
- Programa de Pós-Graduação em Zootecnia (PPZ)	8	16	21	14	55	7	-	2003	5
- Produção Animal									
- Programa de Pós-Graduação em Agronomia (PGA)	-	20	31	19	19	6	-	2002	5
- Produção Vegetal									
- Proteção de Plantas									
- Solos e Nutrição de Plantas									
<b>SUBTOTAL</b>	<b>58</b>	<b>100</b>	<b>122</b>	<b>93</b>	<b>260</b>	<b>39</b>	<b>2</b>		
<b>TOTAL</b>	<b>1.022</b>	<b>447</b>	<b>2.011</b>	<b>418</b>	<b>928</b>	<b>271</b>	<b>30</b>		

FONTE: SECRETARIAS DOS MESTRADOS E DOUTORADOS

PROJETOS DE ENSINO CONCLUÍDOS E EM ANDAMENTO, POR CENTRO

CENTRO/DEPARTAMENTO	CONCLUÍDOS								EM ANDAMENTO 2004*	PARTICIPANTES	
	ATÉ 1996	1997	1998	1999	2000	2001	2002	2003		DOCENTES	ALUNOS
<b>CENTRO DE CIÊNCIAS AGRÁRIAS - CCA</b>	<b>28</b>	<b>4</b>	<b>3</b>	<b>-</b>	<b>3</b>	<b>-</b>	<b>4</b>	<b>1</b>	<b>18</b>	<b>171</b>	<b>109</b>
Departamento de Agronomia	28	4	3	-	3	-	3	1	15	147	105
Departamento de Zootecnia	-	-	-	-	-	-	-	-	3	24	4
<b>CENTRO DE CIÊNCIAS BIOLÓGICAS - CCB</b>	<b>1</b>	<b>5</b>	<b>3</b>	<b>3</b>	<b>1</b>	<b>-</b>	<b>4</b>	<b>4</b>	<b>19</b>	<b>102</b>	<b>204</b>
Departamento de Biologia Celular e Genética	-	-	-	-	-	-	-	-	1	5	14
Departamento de Bioquímica	-	3	-	-	-	-	1	1	1	19	4
Departamento de Biologia	1	2	2	1	1	-	2	2	10	32	41
Departamento de Ciências Morfofisiológicas	-	-	1	2	-	-	1	1	7	46	145
<b>CENTRO DE CIÊNCIAS DA SAÚDE - CCS</b>	<b>29</b>	<b>3</b>	<b>8</b>	<b>-</b>	<b>11</b>	<b>7</b>	<b>9</b>	<b>1</b>	<b>35</b>	<b>531</b>	<b>2.089</b>
Departamento de Análises Clínicas	5	1	3	-	2	-	3	-	11	160	210
Departamento de Educação Física	10	-	1	-	3	1	2	-	3	82	319
Departamento de Enfermagem	9	1	2	-	1	5	1	1	6	105	449
Departamento de Farmácia e Farmacologia	3	-	1	-	-	1	1	-	3	45	337
Departamento de Medicina	-	1	1	-	3	-	1	-	6	68	453
Departamento de Odontologia	2	-	-	-	2	-	1	-	6	71	321
<b>CENTRO DE CIÊNCIAS EXATAS - CCE</b>	<b>29</b>	<b>3</b>	<b>5</b>	<b>1</b>	<b>4</b>	<b>1</b>	<b>4</b>	<b>5</b>	<b>13</b>	<b>172</b>	<b>104</b>
Departamento de Ciências	-	-	-	-	-	-	-	-	3	2	12
Departamento de Estatística	9	1	1	-	-	-	-	-	1	37	7
Departamento de Física	7	1	1	1	1	1	-	-	2	55	13
Departamento de Matemática	11	1	2	-	3	-	2	5	6	71	54
Departamento de Química	2	-	1	-	-	-	2	-	1	7	18
<b>CENTRO DE CIÊNCIAS HUMANAS, LETRAS E ARTES - CCH</b>	<b>43</b>	<b>13</b>	<b>16</b>	<b>5</b>	<b>20</b>	<b>7</b>	<b>14</b>	<b>13</b>	<b>65</b>	<b>466</b>	<b>1.643</b>
Departamento de Ciências Sociais	4	-	3	-	-	-	-	-	8	16	45
Departamento de Fundamentos da Educação	9	1	3	1	2	1	2	1	3	47	64
Departamento de Geografia	-	1	1	1	-	-	1	-	-	5	12
Departamento de História	-	1	2	2	2	-	1	2	13	59	207
Departamento de Letras	7	2	1	-	6	4	4	2	7	65	346
Departamento de Psicologia	9	5	4	-	4	2	3	3	20	162	462
Departamento de Teoria e Prática da Educação	14	3	2	1	6	-	3	5	14	112	507
<b>CENTRO DE CIÊNCIAS SOCIAIS APLICADAS - CSA</b>	<b>18</b>	<b>4</b>	<b>6</b>	<b>5</b>	<b>7</b>	<b>1</b>	<b>6</b>	<b>4</b>	<b>35</b>	<b>276</b>	<b>716</b>
Departamento de Administração	10	2	1	-	-	-	-	-	4	58	39
Departamento de Ciências Contábeis	-	-	-	-	-	-	1	1	9	45	23
Departamento de Ciências Econômicas	6	-	3	4	6	1	5	3	18	133	630
Departamento de Direito Público	1	1	1	-	-	-	-	-	2	9	3
Departamento de Direito Privado e Processual	1	1	1	1	1	-	-	-	2	31	21
<b>CENTRO DE TECNOLOGIA - CTC</b>	<b>74</b>	<b>14</b>	<b>6</b>	<b>6</b>	<b>15</b>	<b>4</b>	<b>7</b>	<b>13</b>	<b>45</b>	<b>244</b>	<b>536</b>
Departamento de Engenharia Civil	23	3	2	1	4	1	-	7	12	86	45
Departamento de Engenharia Química	8	3	2	2	-	-	1	-	6	30	82
Departamento de Engenharia Têxtil	-	-	-	-	2	-	-	1	7	10	25
Departamento de Informática	43	8	2	3	9	3	6	5	20	118	384
<b>TOTAL</b>	<b>222</b>	<b>46</b>	<b>47</b>	<b>20</b>	<b>61</b>	<b>20</b>	<b>48</b>	<b>41</b>	<b>230</b>	<b>1.962</b>	<b>5.401</b>

FONTE: PEN

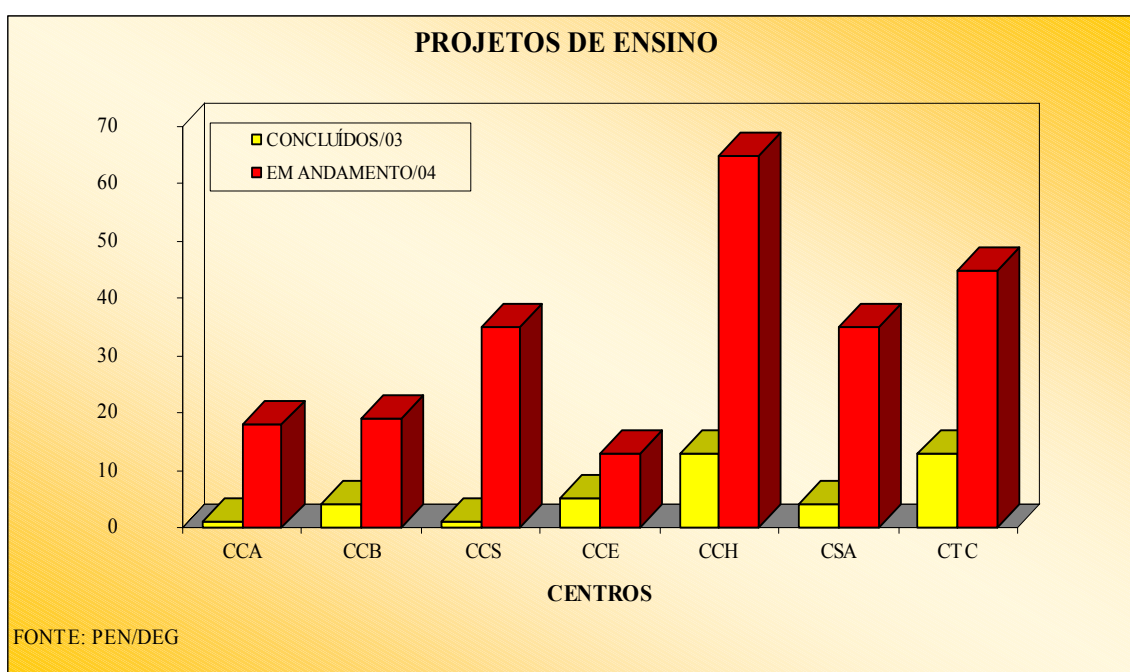
\* Situação - fevereiro/2004

**PROJETOS DE ENSINO CONCLUÍDOS E EM ANDAMENTO, POR CENTRO**

CENTRO	CONCLUÍDOS		EM ANDAMENTO	
	2003	%	2004*	%
Centro de Ciências Agrárias - CCA	1	2,4	18	7,8
Centro de Ciências Biológicas - CCB	4	9,8	19	8,3
Centro de Ciências da Saúde - CCS	1	2,4	35	15,2
Centro de Ciências Exatas - CCE	5	12,2	13	5,7
Centro de Ciências Humanas, Letras e Artes - CCH	13	31,7	65	28,3
Centro de Ciências Sociais Aplicadas - CSA	4	9,8	35	15,2
Centro de Tecnologia - CTC	13	31,7	45	19,6
<b>TOTAL</b>	<b>41</b>	<b>100,0</b>	<b>230</b>	<b>100,0</b>

FONTE: PEN/DEG

\* Situação - fevereiro/2004



**EDUCAÇÃO INFANTIL, ENSINO FUNDAMENTAL, MÉDIO E PROFISSIONALIZANTE**

CURSO	ANO IMPLANT.	AUTORIZAÇÃO	RECONHE-CIMENTO	MATRICULADOS			
				2001	2002	2003	2004
<b>Educação Infantil</b>							
- Colégio de Aplicação Pedagógica - CAP	-	-	-	60	60	90	90
<b>Ensino Fundamental</b>							
- Colégio de Aplicação Pedagógica - CAP	1974	Dec. Est. nº 5.537	30/11/81	510	500	490	522
<b>Ensino Médio</b>							
- Colégio de Aplicação Pedagógica - CAP	1995	Res. nº 5.428/94	-	328	345	375	337
<b>Ensino Técnico Profissionalizante</b>							
- Curso Técnico em Música	1993	Res. nº 5.504/93-SEED/PR	Res. 1771/2001-SEED/PR	21	15	4	25
<b>TOTAL</b>				<b>919</b>	<b>920</b>	<b>959</b>	<b>974</b>

Fonte: CAP e EMU

**ALUNOS MATRICULADOS NO CURSO BÁSICO DE MÚSICA, POR HABILITAÇÃO E SÉRIE - 2004**

HABILITAÇÃO	SÉRIE				TOTAL
	1ª	2ª	3ª	4ª	
Canto	-	-	-	2	2
Flauta Doce	1	-	-	5	6
Flauta Transversal	2	1	1	-	4
Piano	2	1	2	-	5
Saxofone	1	2	-	-	3
Violão	4	3	-	-	7
Violino	2	-	3	1	6
<b>TOTAL</b>	12	7	6	8	33

FONTE: PEC/EMU

Obs.: N° de vagas: 02 por modalidade - Flauta Doce, Flauta Transversal, Piano, Violão e Violino.

**NÚMERO DE ALUNOS E MOVIMENTAÇÃO ESCOLAR DO CURSO TÉCNICO EM MÚSICA (2º GRAU), POR ANO E HABILITAÇÃO - 2003**

ALUNOS	2º ANO		3º ANO		4º ANO	
	Nº	%	Nº	%	Nº	%
<b>HABILITAÇÃO - CANTO</b>						
Alunos matriculados	-	-	-	-	-	-
Alunos aprovados	-	-	-	-	1	100,0
Alunos reprovados por nota	-	-	-	-	-	-
Alunos reprovados por faltas	-	-	-	-	-	-
<b>HABILITAÇÃO - INSTRUMENTO</b>						
Alunos matriculados	-	-	-	-	3	100,0
Alunos aprovados	-	-	-	-	3	100,0
Alunos reprovados por nota	-	-	-	-	-	-
Alunos reprovados por faltas	-	-	-	-	-	-
<b>HABILITAÇÃO - MUSICALIZAÇÃO</b>						
Alunos matriculados	-	-	-	-		
Alunos aprovados	-	-	-	-		
Alunos reprovados por nota	-	-	-	-		
Alunos reprovados por faltas	-	-	-	-		

FONTE: PEC/EMU

**NÚMERO DE ALUNOS E MOVIMENTAÇÃO ESCOLAR DO CURSO TÉCNICO EM MÚSICA, POR HABILITAÇÃO - 2004**

HABILITAÇÃO	MÓDULO I
	ALUNOS MATRICULADOS
Canto	2
Flauta Transversal	3
Violão	6
Viola	1
Violino	3
Piano	10
<b>TOTAL</b>	<b>25</b>

FONTE: PEC/EMU



**ESAB**

**DADOS**

**de**

**PESQUISA**

PROJETOS DE PESQUISAS EM ANDAMENTO - JANEIRO/2004

CENTRO/DEPARTAMENTO	Nº DE PROJETOS	FONTES DE FINANCIAMENTO					TOTAL	PARTICIPAÇÃO			TOTAL
		CNPq	CAPES	FINEP	UEM	OUTROS		DOCENTES	ALUNOS	TÉC-ADM	
<b>CENTRO DE CIÊNCIAS AGRÁRIAS - CCA</b>	<b>29</b>	<b>5</b>	-	-	<b>8</b>	<b>16</b>	<b>29</b>	<b>94</b>	<b>28</b>	-	<b>122</b>
Departamento de Agronomia	19	5	-	-	4	10	19	68	25	-	93
Departamento de Zootecnia	10	-	-	-	4	6	10	26	3	-	29
<b>CENTRO DE CIÊNCIAS BIOLÓGICAS - CCB</b>	<b>62</b>	<b>11</b>	-	<b>3</b>	<b>34</b>	<b>14</b>	<b>62</b>	<b>191</b>	<b>74</b>	<b>125</b>	<b>390</b>
Departamento de Biologia	18	2	-	3	7	6	18	133	50	122	305
Departamento de Bioquímica	10	8	-	-	-	2	10	25	11	2	38
Departamento de Biologia Celular e Genética	17	1	-	-	12	4	17	25	12	-	37
Departamento de Ciências Morfofisiológicas	17	-	-	-	15	2	17	8	1	1	10
<b>CENTRO DE CIÊNCIAS DA SAÚDE - CCS</b>	<b>94</b>	<b>14</b>	-	-	<b>66</b>	<b>14</b>	<b>94</b>	<b>168</b>	<b>179</b>	<b>12</b>	<b>359</b>
Departamento de Análises Clínicas	32	5	-	-	19	8	32	58	27	-	85
Departamento de Educação Física	8	-	-	-	8	-	8	17	33	-	50
Departamento de Enfermagem	10	-	-	-	10	-	10	23	23	2	48
Departamento de Farmácia e Farmacologia	22	3	-	-	15	4	22	49	57	10	116
Departamento de Medicina	7	5	-	-	-	2	7	9	14	-	23
Departamento de Odontologia	15	1	-	-	14	-	15	12	25	-	37
<b>CENTRO DE CIÊNCIAS EXATAS - CCE</b>	<b>76</b>	<b>8</b>	<b>2</b>	-	<b>41</b>	<b>25</b>	<b>76</b>	<b>117</b>	<b>43</b>	<b>1</b>	<b>161</b>
Departamento de Ciências	7	1	-	-	3	3	7	7	7	-	14
Departamento de Estatística	4	-	-	-	4	-	4	3	2	-	5
Departamento de Física	20	2	-	-	7	11	20	43	10	-	53
Departamento de Matemática	24	3	2	-	17	2	24	28	2	-	30
Departamento de Química	21	2	-	-	10	9	21	36	22	1	59
<b>CENTRO DE CIÊNCIAS HUMANAS, LETRAS E ARTES - CCH</b>	<b>113</b>	-	-	-	<b>104</b>	<b>9</b>	<b>113</b>	<b>107</b>	<b>157</b>	<b>1</b>	<b>265</b>
Departamento de Ciências Sociais	19	-	-	-	19	-	19	15	-	-	15
Departamento de Fundamentos da Educação	17	-	-	-	17	-	17	13	-	-	13
Departamento de Geografia	11	-	-	-	8	3	11	11	24	-	35
Departamento de História	15	-	-	-	12	3	15	14	7	1	22
Departamento de Letras	23	-	-	-	22	1	23	21	51	-	72
Departamento de Psicologia	15	-	-	-	14	1	15	21	59	-	80
Departamento de Teoria e Prática da Educação (Sede)	13	-	-	-	12	1	13	12	16	-	28
<b>CENTRO DE CIÊNCIAS SOCIAIS - CSA</b>	<b>27</b>	<b>1</b>	-	-	<b>26</b>	-	<b>27</b>	<b>28</b>	<b>8</b>	<b>2</b>	<b>38</b>
Departamento de Administração	10	-	-	-	10	-	10	3	1	1	5
Departamento de Ciências Contábeis	3	-	-	-	3	-	3	5	-	-	5
Departamento de Ciências Econômicas	8	1	-	-	7	-	8	3	-	-	3
Departamento de Direito Público	4	-	-	-	4	-	4	6	5	-	11
Departamento de Direito Privado e Processual	2	-	-	-	2	-	2	11	2	1	14
<b>CENTRO DE TECNOLOGIA - CTC</b>	<b>56</b>	<b>5</b>	-	-	<b>41</b>	<b>10</b>	<b>56</b>	<b>76</b>	<b>57</b>	<b>5</b>	<b>138</b>
Departamento de Engenharia Civil	23	1	-	-	21	1	23	21	18	-	39
Departamento de Engenharia Química	14	1	-	-	9	4	14	28	9	5	42
Departamento de Engenharia Têxtil	1	-	-	-	1	-	-	-	-	-	-
Departamento de Informática	18	3	-	-	10	5	18	27	30	-	57
<b>TOTAL</b>	<b>457</b>	<b>44</b>	<b>2</b>	<b>3</b>	<b>320</b>	<b>88</b>	<b>457</b>	<b>781</b>	<b>546</b>	<b>146</b>	<b>1.473</b>

FONTE: PPG/PES

PROJETOS DE PESQUISAS INICIADOS E CONCLUÍDOS - 2003

CENTRO/DEPARTAMENTO	INICIADOS EM 2003	CONCLUÍDOS												
		ATÉ 2000	2001	2002	2003	PARTICIPAÇÃO			TOTAL	FONTES DE FINANCIAMENTO				TOTAL
						DOCENTES*	ALUNOS	TÉC-ADM.		CNPq	CAPES	UEM	OUTROS	
<b>CENTRO DE CIÊNCIAS AGRÁRIAS - CCA</b>	<b>10</b>	<b>154</b>	<b>7</b>	<b>13</b>	<b>7</b>	<b>33</b>	<b>11</b>	<b>13</b>	<b>57</b>	<b>1</b>	<b>-</b>	<b>2</b>	<b>4</b>	<b>7</b>
Departamento de Agronomia	5	76	4	7	4	26	9	13	48	1	-	1	2	4
Departamento de Zootecnia	5	78	3	6	3	7	2	-	9	-	-	1	2	3
<b>CENTRO DE CIÊNCIAS BIOLÓGICAS - CCB</b>	<b>19</b>	<b>148</b>	<b>4</b>	<b>10</b>	<b>10</b>	<b>60</b>	<b>20</b>	<b>86</b>	<b>166</b>	<b>1</b>	<b>-</b>	<b>7</b>	<b>2</b>	<b>10</b>
Departamento de Biologia	2	58	-	4	1	35	5	47	87	-	-	-	1	1
Departamento de Bioquímica	-	43	1	1	1	3	-	-	3	1	-	-	-	1
Departamento de Biologia Celular e Genética	4	24	2	3	5	8	9	2	19	-	-	4	1	5
Departamento de Ciências Morfofisiológicas	10	23	1	2	3	5	6	-	11	-	-	3	-	3
Nupélia	3	-	-	-	-	9	-	37	46	-	-	-	-	-
<b>CENTRO DE CIÊNCIAS DA SAÚDE - CCS</b>	<b>29</b>	<b>151</b>	<b>10</b>	<b>6</b>	<b>19</b>	<b>52</b>	<b>49</b>	<b>4</b>	<b>105</b>	<b>1</b>	<b>-</b>	<b>13</b>	<b>5</b>	<b>19</b>
Departamento de Análises Clínicas	10	51	4	2	7	15	13	-	28	1	-	3	3	7
Departamento de Educação Física	3	24	2	-	2	3	1	-	4	-	-	2	-	2
Departamento de Enfermagem	4	23	2	-	1	5	1	-	6	-	-	-	1	1
Departamento de Farmácia e Farmacologia	2	43	-	1	3	4	6	1	11	-	-	2	1	3
Departamento de Medicina	4	4	2	2	-	2	-	-	2	-	-	-	-	-
Departamento de Odontologia	6	6	-	1	6	23	28	3	54	-	-	6	-	6
<b>CENTRO DE CIÊNCIAS EXATAS - CCE</b>	<b>17</b>	<b>170</b>	<b>7</b>	<b>19</b>	<b>21</b>	<b>59</b>	<b>19</b>	<b>6</b>	<b>84</b>	<b>3</b>	<b>-</b>	<b>7</b>	<b>11</b>	<b>21</b>
Departamento de Ciências	3	-	-	-	1	1	-	-	1	-	-	1	-	1
Departamento de Estatística	1	3	-	1	1	1	-	-	1	-	-	1	-	1
Departamento de Física	5	59	3	6	8	26	12	4	42	2	-	-	6	8
Departamento de Matemática	6	56	4	9	5	6	-	-	6	1	-	4	-	5
Departamento de Química	2	52	-	3	6	25	7	2	34	-	-	1	5	6
<b>CENTRO DE CIÊNCIAS HUMANAS, LETRAS E ARTES - CCH</b>	<b>38</b>	<b>229</b>	<b>23</b>	<b>20</b>	<b>27</b>	<b>63</b>	<b>62</b>	<b>-</b>	<b>125</b>	<b>1</b>	<b>-</b>	<b>24</b>	<b>2</b>	<b>27</b>
Departamento de Ciências Sociais	2	27	4	4	4	2	-	-	2	-	-	4	-	4
Departamento de Fundamentos da Educação	3	43	-	3	5	8	-	-	8	-	-	5	-	5
Departamento de Geografia	2	31	2	3	3	15	9	-	24	1	-	1	1	3
Departamento de História	6	35	3	1	3	6	6	-	12	-	-	2	1	3
Departamento de Letras	12	49	3	5	8	19	24	-	43	-	-	8	-	8
Departamento de Psicologia	12	21	4	2	-	1	-	-	1	-	-	-	-	-
Departamento de Teoria e Prática da Educação (Sede)	1	23	7	2	4	12	23	-	35	-	-	4	-	4
<b>CENTRO DE CIÊNCIAS SOCIAIS - CSA</b>	<b>8</b>	<b>67</b>	<b>8</b>	<b>4</b>	<b>10</b>	<b>12</b>	<b>4</b>	<b>-</b>	<b>16</b>	<b>-</b>	<b>-</b>	<b>10</b>	<b>-</b>	<b>10</b>
Departamento de Administração	-	17	2	-	5	4	1	-	5	-	-	5	-	5
Departamento de Ciências Contábeis	3	15	2	-	1	4	1	-	5	-	-	1	-	1
Departamento de Ciências Econômicas	-	20	3	4	4	-	-	-	-	-	-	4	-	4
Departamento de Direito Público	3	7	-	-	-	-	-	-	-	-	-	-	-	-
Departamento de Direito Privado e Processual	2	8	1	-	-	4	2	-	6	-	-	-	-	-
<b>CENTRO DE TECNOLOGIA - CTC</b>	<b>13</b>	<b>85</b>	<b>3</b>	<b>12</b>	<b>10</b>	<b>26</b>	<b>14</b>	<b>14</b>	<b>54</b>	<b>-</b>	<b>-</b>	<b>9</b>	<b>1</b>	<b>10</b>
Departamento de Engenharia Civil	7	21	1	4	3	6	3	4	13	-	-	3	-	3
Departamento de Engenharia Química	1	47	1	5	3	7	-	4	11	-	-	3	-	3
Departamento de Engenharia Têxtil	-	-	-	-	4	1	3	-	4	-	-	3	1	4
Departamento de Informática	5	17	1	3	-	12	8	6	26	-	-	-	-	-
<b>TOTAL</b>	<b>134</b>	<b>1.004</b>	<b>62</b>	<b>84</b>	<b>104</b>	<b>305</b>	<b>179</b>	<b>123</b>	<b>607</b>	<b>7</b>	<b>-</b>	<b>72</b>	<b>25</b>	<b>104</b>

FONTE: PPG/PES

\* Incluídos coordenadores



PROJETOS DE INICIAÇÃO CIENTÍFICA - 2003

(Em R\$)

CENTRO/DEPARTAMENTO	PIC*		PROJETOS SEM BOLSA**		PROJETOS COM BOLSAS POR FONTE DE FINANCIAMENTO											TOTAL GERAL	
	Nº PROJETOS	ALUNOS PARTIC.	Nº PROJETOS	ALUNOS PARTIC.	CNPq/CAPES			IES			TOTAL			Nº PARTIC.	Nº PROJETOS	Nº PARTIC.	
					Nº PROJETOS	Nº BOLSISTAS	VALOR	Nº PROJETOS	Nº BOLSISTAS	VALOR	Nº PROJETOS	Nº BOLSISTAS	VALOR				
<b>CENTRO DE CIÊNCIAS AGRÁRIAS - CCA</b>	<b>26</b>	<b>39</b>	<b>11</b>	<b>15</b>	<b>27</b>	<b>27</b>	<b>6.520,77</b>	<b>7</b>	<b>7</b>	<b>1.690,57</b>	<b>34</b>	<b>34</b>	<b>8.211,34</b>	<b>9</b>	<b>71</b>	<b>88</b>	
Departamento de Agronomia	14	23	7	11	9	9	2.173,59	6	6	1.449,06	15	15	3.622,65	4	36	49	
Departamento de Zootecnia	12	16	4	4	18	18	4.347,18	1	1	241,51	19	19	4.588,69	5	35	39	
<b>CENTRO DE CIÊNCIAS BIOLÓGICAS - CCB</b>	<b>24</b>	<b>29</b>	<b>13</b>	<b>14</b>	<b>29</b>	<b>29</b>	<b>7.003,79</b>	<b>8</b>	<b>8</b>	<b>1.932,08</b>	<b>37</b>	<b>37</b>	<b>8.935,87</b>	<b>9</b>	<b>74</b>	<b>80</b>	
Departamento de Biologia	2	5	3	4	11	11	2.656,61	2	2	483,02	13	13	3.139,63	5	18	22	
Departamento de Bioquímica	1	1	-	-	8	8	1.932,08	2	2	483,02	10	10	2.415,10	1	11	11	
Departamento de Biologia Celular e Genética	16	17	7	7	8	8	1.932,08	1	1	241,51	9	9	2.173,59	2	32	33	
Departamento de Ciências Morfofisiológicas	5	6	3	3	2	2	483,02	3	3	724,53	5	5	1.207,55	1	13	14	
<b>CENTRO DE CIÊNCIAS DA SAÚDE - CCS</b>	<b>31</b>	<b>43</b>	<b>11</b>	<b>19</b>	<b>27</b>	<b>27</b>	<b>6.520,77</b>	<b>8</b>	<b>8</b>	<b>1.932,08</b>	<b>33</b>	<b>33</b>	<b>8.452,85</b>	<b>23</b>	<b>73</b>	<b>91</b>	
Departamento de Análises Clínicas	15	24	4	6	14	14	3.381,14	4	4	966,04	18	18	4.347,18	12	37	48	
Departamento de Educação Física	9	9	-	-	1	1	241,51	-	-	-	1	1	241,51	-	10	10	
Departamento de Enfermagem	-	-	-	-	1	1	241,51	-	-	-	1	1	241,51	1	1	1	
Departamento de Farmácia e Farmacologia	3	5	3	5	9	9	2.173,59	1	1	241,51	10	10	2.415,10	6	16	20	
Departamento de Odontologia	4	5	2	4	1	1	241,51	2	2	483,02	3	3	724,53	2	9	12	
Departamento de Medicina	-	-	2	4	1	1	241,51	1	1	241,51	-	-	483,02	2	-	-	
<b>CENTRO DE CIÊNCIAS EXATAS - CCE</b>	<b>24</b>	<b>29</b>	<b>4</b>	<b>4</b>	<b>35</b>	<b>35</b>	<b>8.452,85</b>	<b>10</b>	<b>10</b>	<b>2.415,10</b>	<b>45</b>	<b>45</b>	<b>10.867,95</b>	<b>6</b>	<b>73</b>	<b>78</b>	
Departamento de Ciências	1	2	-	-	1	1	241,51	2	2	483,02	3	3	724,53	-	4	5	
Departamento de Estatística	-	-	-	-	2	2	483,02	-	-	-	2	2	483,02	-	2	2	
Departamento de Física	12	13	2	2	8	8	1.932,08	1	1	241,51	9	9	2.173,59	-	23	24	
Departamento de Matemática	3	5	2	2	8	8	1.932,08	2	2	483,02	10	10	2.415,10	2	15	17	
Departamento de Química	8	9	-	-	16	16	3.864,16	5	5	1.207,55	21	21	5.071,71	4	29	30	
<b>CENTRO DE CIÊNC. HUMANAS, LETRAS E ARTES - CCH</b>	<b>93</b>	<b>114</b>	<b>9</b>	<b>11</b>	<b>27</b>	<b>27</b>	<b>6.520,77</b>	<b>7</b>	<b>7</b>	<b>1.690,57</b>	<b>34</b>	<b>34</b>	<b>8.211,34</b>	<b>11</b>	<b>136</b>	<b>159</b>	
Departamento de Ciências Sociais	13	15	1	1	1	1	241,51	2	2	483,02	3	3	724,53	1	17	19	
Departamento de Fundamentos da Educação	18	22	1	1	4	4	966,04	-	-	-	4	4	966,04	-	23	27	
Departamento de Geografia	4	7	3	4	6	6	1.449,06	1	1	241,51	7	7	1.690,57	1	14	18	
Departamento de História	10	10	3	4	8	8	1.932,08	2	2	483,02	10	10	2.415,10	5	23	29	
Departamento de Letras	27	34	-	-	3	3	724,53	-	-	-	3	3	724,53	1	30	38	
Departamento de Psicologia	13	15	-	-	2	2	483,02	2	2	483,02	4	4	966,04	2	17	21	
Departamento de Teoria e Prática da Educação (Sede)	8	11	1	1	3	3	724,53	-	-	-	3	3	724,53	1	12	16	
<b>CENTRO DE CIÊNCIAS SOCIAIS - CSA</b>	<b>17</b>	<b>21</b>	<b>-</b>	<b>-</b>	<b>9</b>	<b>9</b>	<b>2.173,59</b>	<b>3</b>	<b>3</b>	<b>724,53</b>	<b>12</b>	<b>12</b>	<b>2.898,12</b>	<b>3</b>	<b>29</b>	<b>36</b>	
Departamento de Administração	2	3	-	-	6	6	1.449,06	1	1	241,51	7	7	1.690,57	2	9	12	
Departamento de Ciências Econômicas	2	2	-	-	2	2	483,02	1	1	241,51	3	3	724,53	1	5	6	
Departamento de Direito Público	7	8	-	-	1	1	241,51	1	1	241,51	2	2	483,02	-	9	10	
Departamento de Direito Privado e Processual	6	8	-	-	-	-	-	-	-	-	0	0	-	-	6	8	
<b>CENTRO DE TECNOLOGIA - CTC</b>	<b>40</b>	<b>64</b>	<b>10</b>	<b>12</b>	<b>23</b>	<b>23</b>	<b>5.554,73</b>	<b>7</b>	<b>7</b>	<b>1.690,57</b>	<b>30</b>	<b>30</b>	<b>7.245,30</b>	<b>4</b>	<b>80</b>	<b>110</b>	
Departamento de Engenharia Civil	6	17	2	2	5	5	1.207,55	1	1	241,51	6	6	1.449,06	-	14	25	
Departamento de Engenharia Química	31	43	6	8	15	15	3.622,65	2	2	483,02	17	17	4.105,67	3	54	71	
Departamento de Informática	3	4	2	2	3	3	724,53	4	4	966,04	7	7	1.690,57	1	12	14	
<b>TOTAL</b>	<b>255</b>	<b>339</b>	<b>58</b>	<b>75</b>	<b>177</b>	<b>177</b>	<b>42.747,27</b>	<b>50</b>	<b>50</b>	<b>12.075,50</b>	<b>227</b>	<b>227</b>	<b>54.822,77</b>	<b>65</b>	<b>540</b>	<b>706</b>	

FONTE: PPG/PES

\* - Projetos que não concorrem a bolsas

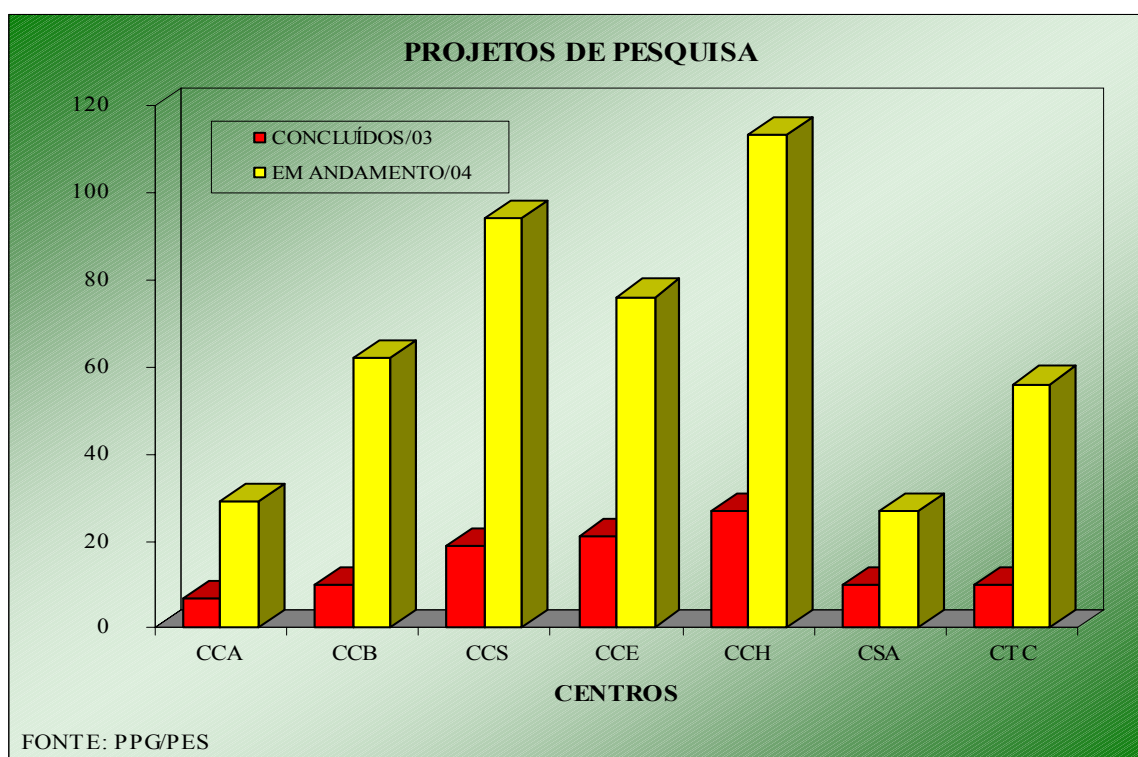
\*\* - Projetos que concorreram a bolsas e não foram contemplados.

## PROJETOS DE PESQUISAS CONCLUÍDOS E EM ANDAMENTO, POR CENTRO

CENTROS	CONCLUÍDOS		EM ANDAMENTO	
	2003	%	2004*	%
Centro de Ciências Agrárias - CCA	7	6,7	29	6,3
Centro de Ciências Biológicas - CCB	10	9,6	62	13,6
Centro de Ciências da Saúde - CCS	19	18,3	94	20,6
Centro de Ciências Exatas - CCE	21	20,2	76	16,6
Centro de Ciências Humanas, Letras e Artes - CCH	27	26,0	113	24,7
Centro de Ciências Sociais Aplicadas - CSA	10	9,6	27	5,9
Centro de Tecnologia - CTC	10	9,6	56	12,3
<b>TOTAL</b>	<b>104</b>	<b>100,0</b>	<b>457</b>	<b>100,0</b>

FONTE: PPG/PES

\*Situação em janeiro/2004



**PESQUISAS CADASTRADAS NA PRÓ-REITORIA DE PESQUISA E PÓS-GRADUAÇÃO (PPG)**

ÓRGÃO FINANCIADOR	COM RECURSOS FINANCEIROS						
	CONCLUÍDAS			EM ANDAMENTO			
	2001	2002	2003	2000	2002	2003	2004*
CNPq	8	8	7	-	49	43	44
CAPES	2	2	-	-	4	3	2
UEM	54	71	72	272	286	281	320
FINEP	-	1	-	3	5	5	3
Outros	1	2	25	57	48	73	88
<b>TOTAL</b>	<b>65</b>	<b>84</b>	<b>104</b>	<b>332</b>	<b>392</b>	<b>405</b>	<b>457</b>

FONTE: PPG/PES

\*Situação em janeiro/2004.

**PUBLICAÇÕES VIABILIZADAS PELA PRÓ-REITORIA DE PESQUISA E PÓS-GRADUAÇÃO**

ESPECIFICAÇÃO	QUANTIDADE			
	ATÉ 2000	2001	2002	2003
Livros editados pela EDUEM	53	4	11	15
Publicações em:				
- <i>Acta Scientiarum</i> *	1.014	216	249	296
- Série Apontamentos (divulgações de idéias novas)	94	8	5	4
Catálogos de Teses e Dissertações	976	308	240	-
<b>TOTAL</b>	<b>2.137</b>	<b>536</b>	<b>505</b>	<b>315</b>

FONTE: PPG/CTF

NOTA: \* Revista de divulgação oficial da UEM

**PROGRAMA ESPECIAL DE TREINAMENTO - PET**

CURSO	BOLSISTAS						
	1997/1998	1998/1999	1999/2000	2000	2001	2002	2003
- Agronomia	12	12	12	12	12	12	12
- Educação Física	12	12	12	12	12	12	12
- Engenharia Química	12	12	12	12	12	12	12
- Física	12	12	12	12	12	12	12
- Informática	12	12	12	12	12	12	10
- Química	12	12	12	12	12	12	12
- Odontologia	12	12	12	12	12	12	12
- Ciências Econômicas	12	12	12	12	12	12	12
- Farmácia	12	12	12	12	12	12	12
- Pedagogia	12	12	12	12	9	11	12
- Zootecnia	12	12	12	12	12	12	12
<b>TOTAL</b>	<b>132</b>	<b>132</b>	<b>132</b>	<b>132</b>	<b>129</b>	<b>131</b>	<b>130</b>

FONTE: PEN

**PROGRAMA DE DEMANDA SOCIAL - BOLSAS - 2003**

CURSO DE PÓS-GRADUAÇÃO	BOLSISTAS			
	CAPES	CNPq	PPG	TOTAL
<b>MESTRADO</b>				
- Programa de Pós-Graduação em Administração	7	-	1	<b>8</b>
- Programa de Pós-Graduação em Agronomia	11	7	-	<b>18</b>
- Programa de Pós-Graduação em Análises Clínicas	4	-	-	<b>4</b>
- Programa de Pós-Graduação em Ciências Biológicas	9	11	-	<b>20</b>
- Programa de Pós-Graduação em Ciência da Computação	5	2	-	<b>7</b>
- Programa de Pós-Graduação em Ciências da Saúde	2	1	-	<b>3</b>
- Programa de Pós-Graduação em Ciências Farmacêuticas	6	3	1	<b>10</b>
- Programa de Pós-Graduação em Direito	2	-	-	<b>2</b>
- Programa de Pós-Graduação em Ecologia de Ambientes Aquáticos Continentais	11	7	1	<b>19</b>
- Programa de Pós-Graduação em Economia	2	3	1	<b>6</b>
- Programa de Pós-Graduação da Educação	3	1	1	<b>5</b>
- Programa de Pós-Graduação em Engenharia Química	12	7	-	<b>19</b>
- Programa de Pós-Graduação em Física	13	3	-	<b>16</b>
- Programa de Pós-Graduação em Genética e Melhoramento	4	2	-	<b>6</b>
- Programa de Pós-Graduação em Geografia	8	6	1	<b>15</b>
- Programa Associado de Pós-Graduação em História	1	-	-	<b>1</b>
- Programa de Pós-Graduação em Letras	8	1	-	<b>9</b>
- Programa de Pós-Graduação em Matemática	8	3	-	<b>11</b>
- Programa de Pós-Graduação em Química	18	2	1	<b>21</b>
- Programa de Pós-Graduação em Zootecnia	14	7	-	<b>21</b>
<b>SUB-TOTAL</b>	<b>148</b>	<b>66</b>	<b>7</b>	<b>221</b>
<b>DOCTORADO</b>				
- Programa de Pós-Graduação em Agronomia	9	7	1	<b>17</b>
- Programa de Pós-Graduação em Ciências Biológicas	8	7	-	<b>15</b>
- Programa de Pós-Graduação em Ecologia de Ambientes Aquáticos Continentais	22	14	-	<b>36</b>
- Programa de Pós-Graduação em Engenharia Química	9	6	-	<b>15</b>
- Programa de Pós-Graduação em Física	7	3	-	<b>10</b>
- Programa de Pós-Graduação em Química	10	2	-	<b>12</b>
- Programa de Pós-Graduação em Zootecnia	8	4	1	<b>13</b>
<b>SUB-TOTAL</b>	<b>73</b>	<b>43</b>	<b>2</b>	<b>118</b>
<b>TOTAL</b>	<b>221</b>	<b>109</b>	<b>9</b>	<b>339</b>

FONTE: PPG/PGD

GRUPOS DE PESQUISA CADASTRADOS NO CNPq, POR CENTRO - UEM - 2003/2004

CENTRO	GRUPOS
<p>CIÊNCIAS AGRÁRIAS (29 GRUPOS)</p>	<p>AGROTEC                      APLICAÇÃO DA BIOTECNOLOGIA NO CONTROLE DE DOENÇAS DE PLANTAS                      BIOLOGIA DE INSETOS                      BIOLOGIA E MANEJO DE ANIMAIS SILVESTRES - BIOMAS                      CENTRO INTEGRADO DE PESQUISAS EM AQUICULTURA                      CONTROLE ALTERNATIVO DE DOENÇAS DE PLANTAS                      CONTROLE DA POLUIÇÃO DO SOLO E ÁGUA                      CROMALIMENTOS                      DESENVOLVIMENTO SÓCIO-AMBIENTAL                      DESENVOLVIMENTO TECNOLÓGICO DA UTILIZAÇÃO DE PRÓPOLIS NA ÁREA ZOOTÉCNICA                      FITOTECNIA                      GENÉTICA MOLECULAR E MANEJO EM PISCICULTURA DE ÁGUA DOCE - GeMPAD                      IRRIGAÇÃO EM PUPUNHA                      MANEJO DE DOENÇAS DE PLANTAS                      MANEJO DE PLANTAS DANINHAS E COMPORTAMENTO DE HERBICIDAS NO SOLO                      MÁQUINAS AGRÍCOLAS - UEM                      MELHORAMENTO GENÉTICO ANIMAL                      MELHORAMENTO VEGETAL E FITOTECNIA                      NUTRIÇÃO E ALIMENTAÇÃO DE AVES                      NUTRIÇÃO E ALIMENTAÇÃO DE COELHOS                      NUTRIÇÃO E ALIMENTAÇÃO DE MONOGÁSTRICOS                      NUTRIÇÃO E ALIMENTAÇÃO DE SUÍNOS                      POLINIZAÇÃO E COMPORTAMENTO DE INSETOS SOCIAIS                      PRODUÇÃO DE PEQUENOS RUMINANTES                      PRODUÇÃO DE RUMINANTES                      RECUPERAÇÃO DE SOLOS DEGRADADOS                      RUMINANTES E MEIO AMBIENTE                      SILAGEM-FENO                      VIROLOGIA VEGETAL</p>
<p>CIÊNCIAS BIOLÓGICAS (42 GRUPOS)</p>	<p>ATIVIDADE BIOLÓGICA DE PRODUTOS NATURAIS                      BACTERIOLOGIA MÉDICA                      BIOLOGIA CELULAR, MOLECULAR E CITOGENÉTICA DE INSETOS                      BIOQUÍMICA E FISILOGIA DE MICROORGANISMOS                      CITOGENÉTICA E GENÉTICA MOLECULAR DE PEIXES                      CITOGENÉTICA VEGETAL                      ECOLOGIA DE PLÂNCTON                      ECOLOGIA DE REGIÕES LITORÂNEAS                      EDUCAÇÃO AMBIENTAL E QUALIDADE DE VIDA                      ENTEROPARASITAS DE INTERESSE EM SAÚDE                      ESTRUTURA E FUNÇÃO DE GENES E GENOMAS                      FARMACOLOGIA DA TRANSMISSÃO NEUROMUSCULAR                      FISILOGIA DE ÓRGÃOS E SISTEMAS                      GENÉTICA ANIMAL                      GENÉTICA HUMANA                      GENÉTICA MOLECULAR E DO DESENVOLVIMENTO                      GRUPO DE PESQUISAS EM ECOLOGIA DE PEIXES                      IMUNOGENÉTICA                      INFLAMAÇÃO/ANTIINFLAMATÓRIOS                      ISQUEMIA CEREBRAL E FARMACONEUROPROTEÇÃO                      LABORATÓRIO DE DOENÇAS DE CHAGAS                      LABORATÓRIO DE METABOLISMO HEPÁTICO                      LABORATÓRIO DE OXIDAÇÕES BIOLÓGICAS                      METABOLISMO SECUNDÁRIO EM PLANTAS                      MORFOLOGIA DOS SISTEMAS ORGÂNICOS                      MUTAGÊNESE                      MUTAGÊNESE E REPARO DO DNA E CONTROLE DA EXPRESSÃO GÊNICA EM MICROORGANISMOS                      NEURÔNIOS ENTÉRICOS                      NEUROPSICOFARMACOLOGIA                      NÚCLEO DE ESTUDOS EM PRODUTOS NATURAIS                      NÚCLEO DE INVESTIGAÇÃO EM BIOLOGIA EXPERIMENTAL DA UEM                      NÚCLEO DE PESQUISA EM LIMNOLOGIA, ICTIOLOGIA E AQUICULTURA                      NÚCLEO DE PESQUISAS EM PRODUTOS NATURAIS - NEPRON                      NÚCLEO INTERDISCIPLINAR EM BOTÂNICA                      ORQUÍDEAS NATIVAS DO BR. - MORFO-ANATOMIA E CULTIVO IN VITRO A PARTIR DE SEMENTES                      PESQUISA DE IMUNOPARASITOLOGIA EM LEISHMANIOSE TEGUMENTAR NO ESTADO DO PARANÁ                      PLANTAS MEDICINAIS - IDENTIFICAÇÃO E ESTUDOS MORFOLÓGICOS                      PROLIFERAÇÃO CELULAR                      REGULAÇÃO CENTRAL DA SECREÇÃO DE INSULINA</p>

Continua...

GRUPOS DE PESQUISA CADASTRADOS NO CNPq, POR CENTRO - UEM - 2003/2004

...Continuação

CENTRO	GRUPOS
CIÊNCIAS BIOLÓGICAS	REGULAÇÃO GERAL DO METABOLISMO ENERGÉTICO QUÍMICA E FISIOLOGIA DE MICROORGANISMOS ULTRA
CIÊNCIAS EXATAS (33 GRUPOS)	AGROQUÍMICA E MEIO AMBIENTE ALGORÍTIMOS COMBINATORIAIS E VISUALIZAÇÃO ANÁLISE MATEMÁTICA APLICADA E COMPUTACIONAL AQUA CLIMATOLOGIA E IMPACTO AMBIENTAL CÓDIGOS E COMBINATÓRIA CONTROLE E ESTABILIZAÇÃO DE SISTEMAS DISTRIBUÍDOS CRISTAIS LÍQUIDOS DESENVOLVIMENTO DE MÉTODOS ANALÍTICOS E QUÍMICA ANALÍTICA AMBIENTAL EQUAÇÕES DIFERENCIAIS FUNCIONAIS E APLICAÇÕES EQUAÇÕES DIFERENCIAIS PARCIAIS - MARINGÁ ESTEREOQUÍMICA DE COMPOSTOS ORGÂNICOS - ECO ESTUDO E MATERIAIS INORGÂNICOS: PREPARAÇÃO, CARACTERIZAÇÃO E PROPRIEDADES ESTUDOS MULTIDISCIPLINARES EM BIOGEOGRAFIA E GEOGRAFIA MÉDICA FÍSICO-QUÍMICA DE COMPOSTOS DE COORDENAÇÃO LIVRES E ANCORADOS EM SÍLICA FÍSICO-QUÍMICA DE SISTEMAS MECILARES E SOLUÇÕES GEOMETRIA DIFERENCIAL GRUPO DE ESTUDOS DOS FENÔMENOS FOTOTÉRMICOS GRUPO DE ESTUDOS MULTIDISCIPLINARES DO AMBIENTE GRUPO DE MATERIAIS ESPECIAIS GRUPO DE MATERIAIS POLIMÉRICOS E COMPÓSITOS HPPCA - ARQUITETURAS DE COMPUTADORES PARALELOS E DE ALTO DESEMPENHO MATERIAIS MECÂNICA ESTATÍSTICA E TEORIA DE CAMPOS MÉTODOS ESTATÍSTICOS PESQUISA EM ENSINO DE FÍSICA, ASTRONOMIA E HISTÓRIA DA CIÊNCIA PROBLEMAS DA MECÂNICA DOS FLUIDOS PRODUTOS NATURAIS - ESTRUTURA, CONFORMAÇÃO E ATIVIDADE FARMACOLÓGICA QUÍMICA AMBIENTAL, TRATAMENTOS DE RESÍDUOS E EFLUENTES SINGULARIDADE DE VARIEDADES E GERMES DE APLICAÇÕES SISTEMA DE INFORMAÇÃO TEORIA DE LIE USOS ALTERNATIVOS DE BIOMASSA
TECNOLOGIA (14 GRUPOS)	CONTROLE E PRESERVAÇÃO AMBIENTAL GRUPO DE ANÁLISE E EXPERIMENTAÇÃO DE ESTRUTURAS GRUPO DE CATÁLISE, CINÉTICA E REATORES QUÍMICOS GRUPO DE ENGENHARIA DE TRANSPORTES GRUPO DE EST. E PESQ. EM MONITORAMENTO, MODELAGEM E SIMULAÇÃO AMBIENTAL - GEPeMMSA GRUPO DE ESTUDOS E PESQUISAS EM PLANEJAMENTO URBANO - GEPPUf MODELAGEM, SIMULAÇÃO, OTIMIZAÇÃO E CONTROLE DE PROCESSOS QUÍMICOS NÚCLEO DE ESTUDOS DA PRODUÇÃO PROCESSAMENTO DE SEPARAÇÃO COM MEMBRANAS PROCESSOS BIOTECNOLÓGICOS PROCESSOS CATALÍTICOS E NÃO CATALÍTICOS PROCESSOS DE SEPARAÇÃO E ENGENHARIA AMBIENTAL PROCESSOS DE SEPARAÇÃO E SISTEMAS PARTICULADOS PROJETO, SIMULAÇÃO E CONTROLE DE PROCESSOS
CIÊNCIAS HUMANAS (30 GRUPOS)	DESENVOLVIMENTO, APRENDIZAGEM E EDUCAÇÃO ENSINO, APRENDIZAGEM E AVALIAÇÃO ESCOLAR ESTUDOS LOCAIS FRONTEIRAS E POPULAÇÕES GELCE: GRUPO DE ESTUDOS "A LINGUAGEM E A CONSTRUÇÃO DO ENSINO" GEPEB - GRUPO DE ESTUDOS SOBRE O ESTRESSE E O BURNOUT GRUPO DE ESTUDOS E PESQUISA EM HIGENISMO E EUGENISMO - GEPHE GRUPO DE ESTUDOS E PESQUISA EM INFORMÁTICA APLICADA À EDUCAÇÃO GRUPO DE ESTUDOS E PESQUISA EM POLÍTICA EDUCACIONAL E ENSINO SUPERIOR GRUPO DE ESTUDOS EM POLÍTICAS PÚBLICAS GRUPO DE ESTUDOS URBANOS GRUPO DE ESTUDOS: SOCIEDADE, REPRESENTAÇÃO E EDUCAÇÃO (GESORE) GRUPO DE PESQUISA EM EDUCAÇÃO PÚBLICA GRUPO DE PESQUISA SOBRE O BRASIL CONTEMPORÂNEO GRUPO DE PESQUISA SOBRE POLÍTICA, RELIGIÃO E EDUCAÇÃO NA MODERNIDADE HISTÓRIA, PENSAMENTO E INSTITUIÇÕES HISTÓRIA E LITERATURA IMIGRAÇÃO E COLONIZAÇÃO ALEMÃ NO SUL DO BRASIL

Continua...

**GRUPOS DE PESQUISA CADASTRADOS NO CNPq, POR CENTRO - UEM - 2003/2004**

...Continuação

CENTRO	GRUPOS
CIÊNCIAS HUMANAS	LEITURA, MÍDIA E FORMAÇÃO DE PROFESSORES DE LÍNGUAS LEPPEPSIC - LABORATÓRIO DE ESTUDOS E PESQUISA EM PSICANÁLISE E CIVILIZAÇÃO MAKÁRIOS - ESTUDOS SOBRE TEMPO LIVRE E SOCIEDADE NÚCLEO DE ESTUDOS DE MOBILIDADE E MOBILIZAÇÃO - NEMO NÚCLEO DE ESTUDOS E PESQUISAS EM SAÚDE MENTAL NÚCLEO DE ESTUDOS E PESQUISAS SOBRE DESENVOLVIMENTO ADULTO E VELHICE PHENIX PROG. INTERDISC. DE EST. DE POPUL. - LAB. DE ARQUEOLOGIA, ETNOLOGIA E ETNO-HISTÓRIA PROGRAMA DE PESQUISAS SOCIAIS TRABALHO DOCENTE E APRENDIZAGEM ESCOLAR TRANSFORMAÇÃO SOCIAL E EDUCAÇÃO TRANSFORMAÇÕES SOCIAIS E EDUCAÇÃO: ÉPOCAS MODERNA E CONTEMPORÂNEA
CIÊNCIAS DA SAÚDE (30 GRUPOS)	ANÁLISES TOXICOLÓGICAS E TOXICOVIGILÂNCIA AVALIAÇÃO DOS MATERIAIS DE PROTEÇÃO DO COMPLEXO DENTINO-PULPAR AVALIAÇÕES CLÍNICAS E LABORATORIAIS DOS MATERIAIS ODONTOLÓGICOS BAOBÁ - ESTUDOS SOBRE EDUCAÇÃO CORPORAL CONTINUADA BASES BIOLÓGICAS DO TRATAMENTO ENDODÔNTICO BIOMATERIAIS EM ODONTOLOGIA BIOQUÍMICA APLICADA À CARIOLOGIA BIOTECNOLOGIA DE PLANTAS MEDICINAIS CARIOLOGIA CENTRO DE CONTROLE DE INTOXICAÇÕES DE MARINGÁ CONTROLE E DESENVOLVIMENTO TECNOLÓGICO DE FITOTERÁPICOS DEFORMIDADES CRÂNIO-FACIAIS DELTA FARMACOLOGIA E TERAPÊUTICA ODONTOLÓGICA GRUPO DE ESTUDOS DE EDUCAÇÃO FÍSICA ESCOLAR GRUPO DE ESTUDOS E PESQUISAS SOBRE PESSOAS COM NECESSIDADES ESPECIAIS GRUPO DE ESTUDOS EM GINÁSTICA GRUPO DE PESQUISA EM PERIODONTIA LABORATÓRIO DE ESTUDOS EM EXERCÍCIO FÍSICO E SAÚDE MICOLOGIA HUMANA E AMBIENTAL NO PROCESSO SAÚDE DOENÇA NÚCLEO DE ESTUDOS EM SAÚDE DA MULHER NÚCLEO DE ESTUDOS, PESQUISA E ASSISTÊNCIA E APOIO À FAMÍLIA - NEPAAF PATOLOGIAS DO COMPLEXO BUCO-MAXILO-FACIAL PESQUISA E DESENVOLVIMENTO DE SISTEMAS PARA LIBERAÇÃO MODIFICADA DE FÁRMACOS PRODUTOS NATURAIS PRODUTOS NATURAIS BIOLÓGICAMENTE ATIVOS PROGRAMA DE ESTUDOS PARA O DESENVOLVIMENTO DO ESPORTE - PRÓ-ESPORTE RADIOLOGIA ODONTOLÓGICA SAÚDE DA CRIANÇA TRAUMATISMO CRÂNIO-FACIAL
CIÊNCIAS SOCIAIS APLICADAS (17 GRUPOS)	ARTE, ARQUITETURA, CIDADE CULTURA E PODER: TIPOLOGIA DOCUMENTAL E IMAGÉTICA DESIGUALDADES SOCIAIS E REGIONAIS DIREITOS DA PERSONALIDADE EMPREENDEDORISMO E GESTÃO DE PEQUENAS EMPRESAS ESTUDOS E ANÁLISE DA CONJUNTURA ECONÔMICA GECONP - GRUPOS DE ESTUDOS DE ECONOMIA POLÍTICA GRUPO DE DESENVOLVIMENTO REGIONAL - GDR GRUPO DE ESTUDOS DE DIREITO AMBIENTAL GRUPO DE ESTUDOS GERENCIAIS GRUPO DE ESTUDOS ORGANIZACIONAIS GRUPO DE PESQUISAS EM MACROECONOMIA GRUPO INTERDISCIPLINAR DE ESTUDOS ORGANIZACIONAIS MACROECONOMIA INTERNACIONAL NUPETEC - NÚCLEO DE PESQUISA EM GESTÃO TECNOLÓGICA PROGRAMA DE ESTUDOS E PESQUISAS EM ASSUNTOS RURAIS E AGROINDUSTRIAIS - PREPARA TRABALHO, TECNOLOGIA E DESENVOLVIMENTO ECONÔMICO

FONTE: PPG/PES

OBS: Total de 195 grupos.

## **Núcleo de Pesquisas em Limnologia, Ictiologia e Aqüicultura (NUPÉLIA)**

### **1. ATUAÇÃO**

O Nupélia, órgão da UEM e vinculado ao Centro de Ciências Biológicas – CCB, ao longo de sua existência, tem executado diversos projetos de pesquisa em ambientes aquáticos, envolvendo os aspectos da qualidade de água, diversidade, abundância e ecologia de diferentes comunidades aquáticas (perifíton, macrófitas aquáticas, fitoplâncton, protozooplâncton, bacterioplâncton, zooplâncton, zoobentos e peixes) e terrestre (mata ciliar). Em relação à comunidade íctica, são avaliados, ainda, os aspectos de parasitologia e genética. Estudos genéticos com a vegetação ripária, também, estão em andamento.

Estes projetos são, basicamente, financiados por órgãos do setor elétrico brasileiro ou órgãos de fomento à pesquisa no Brasil, como FINEP, CNPq, Furnas Centrais Elétricas S.A., Itaipu Binacional, Eletrobrás S.A. Estas atividades permitem a participação do núcleo, por meio de seus pesquisadores, na elaboração de diretrizes para o manejo dos ambientes aquáticos, seja de órgãos federais, secretarias estaduais de meio ambiente, setor elétrico e organizações não governamentais.

Alguns desses projetos de pesquisas abrangem, ainda, áreas de atividades não específicas do núcleo, como representações sociais e contaminação do ambiente por metais pesados, e que são realizadas devido à participação de outros pesquisadores, vinculados a grupos multidisciplinares da UEM, entre os quais destacamos o *GEMA – Grupo de Estudos Multidisciplinares do Ambiente* e *GESA – Grupo de Estudos Socioambientais*. Outras áreas, como a ecologia de aves, também são contempladas por intermédio da participação de professores e alunos do Programa de Pós-Graduação em *Ecologia de Ambientes Aquáticos Continentais*.

Atualmente, o Nupélia tem marcada inserção na comunidade científica nacional e internacional, mantendo convênios e intercâmbios de informações, estágios e pesquisas com pesquisadores de diversas instituições. Sua inserção regional é também relevante, atuando em conjunto com o setor produtivo, particularmente aqueles relacionados ao uso dos recursos hídricos, na solução de problemas ambientais e da pesca. Preocupa-se, também, em decodificar a linguagem científica de suas publicações e repassá-las através de jornais e programas de radiodifusão às populações ribeirinhas, especialmente para os pescadores.

Sua contribuição ao desenvolvimento das Ciências pode ser indicada pela produção de mais de 350 trabalhos científicos, incluindo 281 artigos, 11 livros e 60 capítulos de livros publicados no país e no exterior, nos últimos cinco anos. Quatro comunicações apresentadas pelos estagiários e pesquisadores do núcleo receberam premiações no âmbito nacional. Os resultados, oriundos das pesquisas executadas, têm subsidiado estudos e manejo ambientais e a regulamentação do uso de



recursos naturais em toda a Bacia do Rio Paraná, além de contribuir para a criação do Parque Nacional de Ilha Grande e Área de Proteção Ambiental das Ilhas e Várzeas do Rio Paraná, feita pelo Governo Federal, bem como o Parque Estadual do Ivinheima, pelo Governo do Estado do Mato Grosso do Sul.

O Nupélia realiza, ainda, com recursos orçamentários e financeiros oriundos dos projetos externos conveniados, apoio a cursos de graduação, principalmente o de Ciências Biológicas, e ao Programa de Pós-Graduação em Ecologia de Ambientes Aquáticos Continentais, atualmente com 29 mestrandos e 60 doutorandos. Com estes recursos o núcleo também procura manter atualizado o acervo da Biblioteca Setorial, aparelhar e reaparelhar os seus 22 laboratórios.

## **2. ATIVIDADES DE PESQUISAS**

O Nupélia, além de outros trabalhos já executados, desenvolve atualmente os seguintes projetos de pesquisas:

### **1.- ITAIPU BINACIONAL:**

1.1.- *Ecologia de populações de peixes no reservatório de Itaipu, nos primeiros anos de sua formação – 18ª etapa. Sub-projeto “Estatística do rendimento pesqueiro no reservatório de Itaipu”*

- Período de execução: 01/01/2002 a 30/09/2003.

### **2.- FURNAS – Centrais Elétricas S.A:**

2.1.- *Biologia pesqueira e pesca na área de influência do APM Manso: biologia, ecologia e socioeconomia*

- Período de execução: 01/03/2000 a 28/02/2005.

### **3.- CNPq – PIE/PELD:**

3.1.- *A planície alagável do rio Paraná: estruturas e processos ambientais*

- Período de execução: 01/10/1999 a 31/12/2009.

### **4.- CNPq – PRONEX:**

4.1.- *Produtividade em reservatórios: relações com o estado trófico e a predação*

- Período de execução: 01/11/2000 a 31/12/2004.

### **5.- FINEP – FNDCT/CT-Hidro:**

5.1.- *Identificação de indicadores biológicos de eutrofização e poluição de reservatórios da bacia do rio Paraná*

- Período de execução: 02/01/2002 a 31/12/2003.



ESAB

DADOS

de

EXTENSÃO

PROJETOS DE EXTENSÃO - 2003

CENTRO/DEPARTAMENTO	CONCLUÍDOS					SITUAÇÃO			
	ATÉ 1990	1991 A 2000	2001	2002	2003	IN	CA	NI	IA
<b>CENTRO DE CIÊNCIAS AGRÁRIAS - CCA</b>	<b>8</b>	<b>17</b>	<b>1</b>	-	<b>1</b>	-	-	-	<b>1</b>
Departamento de Agronomia	5	15	1	-	-	-	-	-	-
Departamento de Zootecnia	3	2	-	-	1	-	-	-	1
<b>CENTRO DE CIÊNCIAS BIOLÓGICAS - CCB</b>	<b>1</b>	<b>7</b>	-	-	<b>1</b>	-	-	-	<b>2</b>
Departamento de Biologia Celular e Genética	-	1	-	-	-	-	-	-	1
Departamento de Biologia	1	2	-	-	1	-	-	-	1
Departamento de Bioquímica	-	-	-	-	-	-	-	-	-
Departamento de Ciências Morfofisiológicas	-	4	-	-	-	-	-	-	-
<b>CENTRO DE CIÊNCIAS DA SAÚDE - CCS</b>	<b>29</b>	<b>43</b>	<b>7</b>	<b>9</b>	<b>4</b>	-	-	-	<b>16</b>
Departamento de Análises Clínicas	2	18	2	2	1	-	-	-	2
Departamento de Educação Física	3	2	1	2	1	-	-	-	2
Departamento de Enfermagem	22	16	1	3	2	-	-	-	7
Departamento de Farmácia e Farmacologia	2	2	1	-	-	-	-	-	-
Departamento de Medicina	-	2	2	2	-	-	-	-	4
Departamento de Odontologia	-	3	-	-	-	-	-	-	1
<b>CENTRO DE CIÊNCIAS EXATAS - CCE</b>	<b>4</b>	<b>13</b>	-	<b>2</b>	<b>1</b>	-	-	-	<b>3</b>
Departamento de Estatística	-	6	-	-	-	-	-	-	-
Departamento de Física	-	1	-	1	-	-	-	-	1
Departamento de Matemática	3	4	-	1	1	-	-	-	2
Departamento de Química	1	2	-	-	-	-	-	-	-
<b>CENTRO DE CIÊNC. HUM., LETRAS E ARTES - CCH</b>	<b>10</b>	<b>52</b>	<b>7</b>	<b>3</b>	<b>6</b>	-	<b>1</b>	-	<b>3</b>
Centro de Ciências Humanas, Letras e Artes/Direção	-	1	1	-	-	-	-	-	-
Departamento de Ciências Sociais	1	6	-	-	-	-	-	-	-
Departamento de Fundamentos da Educação	2	6	-	1	1	-	-	-	-
Departamento de Geografia	-	1	-	-	-	-	-	-	-
Departamento de História	1	8	1	1	-	-	1	-	2
Departamento de Letras	2	3	1	-	-	-	-	-	1
Departamento de Psicologia	4	15	2	1	4	-	-	-	-
Departamento de Teoria e Prática da Educação	-	12	2	-	1	-	-	-	-
<b>CENTRO DE CIÊNCIAS SOCIAIS APLICADAS - CSA</b>	-	<b>17</b>	-	<b>2</b>	-	-	-	-	<b>3</b>
Departamento de Administração	-	3	-	1	-	-	-	-	1
Departamento de Ciências Contábeis	-	1	-	-	-	-	-	-	-
Departamento de Economia	-	2	-	-	-	-	-	-	-
Departamento de Direito Público	-	3	-	1	-	-	-	-	-
Departamento de Direito Privado e Processual	-	8	-	-	-	-	-	-	2
<b>CENTRO DE TECNOLOGIA - CTC</b>	<b>1</b>	<b>10</b>	<b>1</b>	-	<b>3</b>	-	-	-	<b>2</b>
Departamento de Engenharia Civil	-	2	-	-	2	-	-	-	2
Departamento de Engenharia Química	-	1	1	-	-	-	-	-	-
Departamento de Engenharia Têxtil	-	-	-	-	-	-	-	-	-
Departamento de Informática	1	7	-	-	1	-	-	-	-
<b>PRÓ-REITORIA DE EXTENSÃO E CULTURA - PEC</b>	<b>7</b>	<b>12</b>	<b>1</b>	<b>1</b>	<b>1</b>	<b>1</b>	<b>4</b>	-	<b>10</b>
Pró-Reitoria de Extensão e Cultura	-	1	-	-	-	1	-	-	3
Coordenadoria de Apoio ao Ensino Infantil, Fundamental, Médio e Educação Especial	-	2	-	-	-	-	-	-	-
Centro Interdisciplinar de Ciências	2	1	-	-	-	-	-	-	-
Diretoria de Cultura	1	-	-	-	1	-	-	-	-
Diretoria de Extensão	-	1	-	-	-	-	-	-	-
Instituto de Estudos Japoneses	-	7	-	-	-	-	4	-	4
Instituto de Línguas	-	-	1	-	-	-	-	-	-
Escritório de Aplicação do Curso de Direito	2	-	-	-	-	-	-	-	-
Pró-Egresso	2	-	-	1	-	-	-	-	3
<b>REITORIA</b>	-	<b>1</b>	-	-	<b>2</b>	-	-	-	<b>2</b>
Câmpus Regional de Diamante do Norte	-	-	-	-	-	-	-	-	-
Gabinete da Reitoria	-	-	-	-	-	-	-	-	1
Hospital Universitário Regional de Maringá	-	1	-	-	2	-	-	-	1
<b>PRÓ-REITORIA DE RECURSOS HUMANOS E ASSUNTOS COMUNITÁRIOS - PRH</b>	-	-	<b>1</b>	-	-	-	-	-	-
Diretoria de Assuntos Comunitários	-	-	1	-	-	-	-	-	-
<b>TOTAL</b>	<b>60</b>	<b>172</b>	<b>18</b>	<b>17</b>	<b>19</b>	<b>1</b>	<b>5</b>	-	<b>42</b>

FONTE: PEC/DEX

SIGLAS: IN - interrompido

CA - cancelado

NI - não iniciado

IA - iniciados no ano

PROJETOS DE EXTENSÃO EM ANDAMENTO - 2003

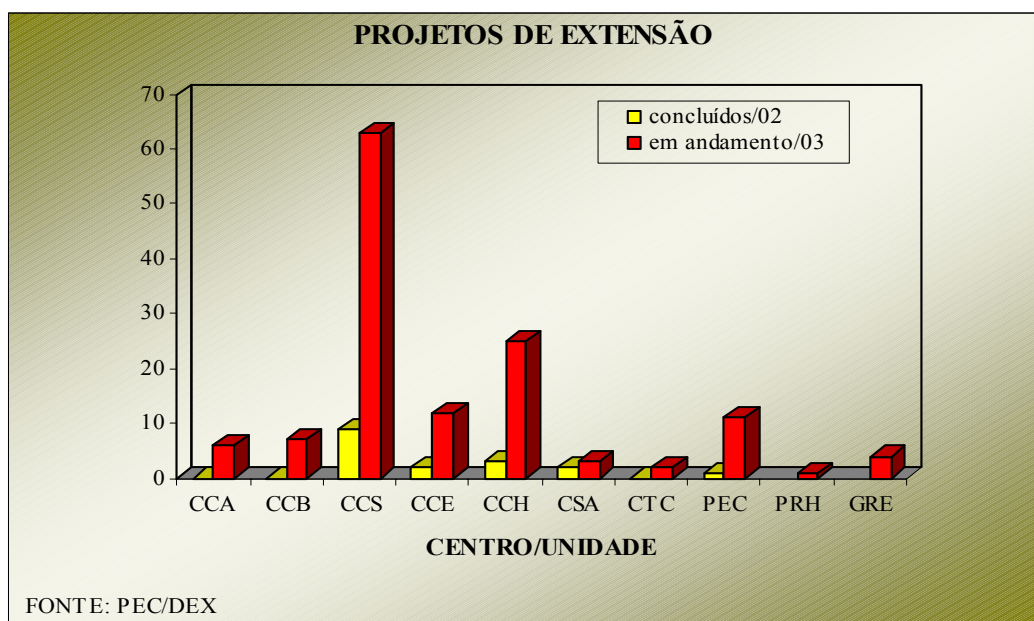
CENTRO/DEPARTAMENTO	EM ANDAMENTO				
	NÚMERO DE PROJETOS	PARTICIPANTES			
		DOCENTES	ALUNOS	TÉCNICOS	BENEFICIÁRIOS
<b>CENTRO DE CIÊNCIAS AGRÁRIAS - CCA</b>	<b>6</b>	<b>8</b>	<b>145</b>	<b>4</b>	<b>2.671</b>
Departamento de Agronomia	4	6	140	2	2.579
Departamento de Zootecnia	2	2	5	2	92
<b>CENTRO DE CIÊNCIAS BIOLÓGICAS - CCB</b>	<b>7</b>	<b>34</b>	<b>58</b>	<b>8</b>	<b>17.543</b>
Departamento de Biologia Celular e Genética	3	4	8	1	89
Departamento de Biologia	2	6	16	1	3.546
Departamento de Ciências Morfofisiológicas	2	24	34	6	13.908
<b>CENTRO DE CIÊNCIAS DA SAÚDE - CCS</b>	<b>63</b>	<b>153</b>	<b>535</b>	<b>112</b>	<b>70.933</b>
Departamento de Análises Clínicas	11	37	24	31	6.976
Departamento de Educação Física	16	40	242	24	47.149
Departamento de Enfermagem	20	38	117	21	8.108
Departamento de Farmácia e Farmacologia	4	9	63	16	6.342
Departamento de Medicina	7	7	19	5	1.075
Departamento de Odontologia	5	22	70	15	1.283
<b>CENTRO DE CIÊNCIAS EXATAS - CCE</b>	<b>12</b>	<b>21</b>	<b>43</b>	<b>5</b>	<b>65.558</b>
Departamento de Estatística	1	4	3	-	1.068
Departamento de Física	2	5	17	3	63.117
Departamento de Matemática	5	2	5	-	112
Departamento de Química	4	10	18	2	1.261
<b>CENTRO DE CIÊNC. HUM., LETRAS E ARTES - CCH</b>	<b>25</b>	<b>51</b>	<b>163</b>	<b>13</b>	<b>332.215</b>
Departamento de Ciências Sociais	1	1	3	-	160
Departamento de Fundamentos da Educação	3	1	5	-	3
Departamento de Geografia	1	6	10	4	323.069
Departamento de História	3	2	6	-	1
Departamento de Letras	5	18	24	1	3.839
Departamento de Psicologia	8	13	70	5	4.289
Departamento de Teoria e Prática da Educação (Sede)	4	10	45	3	854
<b>CENTRO DE CIÊNCIAS SOCIAIS APLICADAS - CSA</b>	<b>3</b>	<b>2</b>	<b>7</b>	<b>-</b>	<b>2</b>
Departamento de Administração	1	1	3	-	1
Departamento de Direito Público	2	1	4	1	1
<b>CENTRO DE TECNOLOGIA - CTC</b>	<b>2</b>	<b>2</b>	<b>8</b>	<b>2</b>	<b>635</b>
Departamento de Engenharia Civil	1	1	3	-	300
Departamento de Engenharia Têxtil	1	1	5	2	335
<b>PRÓ-REITORIA DE EXTENSÃO E CULTURA - PEC</b>	<b>11</b>	<b>15</b>	<b>60</b>	<b>14</b>	<b>304.659</b>
Pró-Reitoria de Extensão e Cultura	1	2	26	2	1.729
Escola de Música	1	1	1	1	250.250
Diretoria de Cultura	4	4	11	10	48.000
Instituto de Estudos Japoneses	1	2	2	-	4.200
Pró-Egresso	3	5	10	-	-
Prog. Mult. de Est., Pesq. e Def. da Criança e Adolescente	1	1	10	1	480
<b>PRÓ-REITORIA DE REC. HUMANOS E ASSUNTOS COMUNITÁRIOS - PRH</b>	<b>1</b>	<b>-</b>	<b>-</b>	<b>-</b>	<b>-</b>
Diretoria de Assuntos Comunitários	1	-	-	-	-
<b>REITORIA</b>	<b>4</b>	<b>11</b>	<b>22</b>	<b>24</b>	<b>928</b>
Gabinete da Reitoria	1	3	6	2	-
Hospital Universitário Regional de Maringá	3	8	16	22	928
<b>TOTAL</b>	<b>134</b>	<b>297</b>	<b>1041</b>	<b>182</b>	<b>795.144</b>

FONTE: PEC/DEX

**PROJETOS DE EXTENSÃO CONCLUÍDOS E EM ANDAMENTO, POR CENTRO**

CENTRO / UNIDADE	CONCLUÍDOS		EM ANDAMENTO	
	2002	%	2003	%
Centro de Ciências Agrárias - CCA	-	-	6	4,5
Centro de Ciências Biológicas - CCB	-	-	7	5,2
Centro de Ciências da Saúde - CCS	9	52,9	63	47,0
Centro de Ciências Exatas - CCE	2	11,8	12	9,0
Centro de Ciências Humanas, Letras e Artes - CCH	3	17,6	25	18,7
Centro de Ciências Sociais Aplicadas - CSA	2	11,8	3	2,2
Centro de Tecnologia - CTC	-	-	2	1,5
Pró-Reitoria de Extensão e Cultura - PEC	1	5,9	11	8,2
Pró-Reitoria de Recursos Humanos e Assuntos Comunitários - PRH	-	-	1	0,7
Reitoria	-	-	4	3,0
<b>TOTAL</b>	<b>17</b>	<b>100,0</b>	<b>134</b>	<b>100,0</b>

FONTE: PEC/DEX



**ATIVIDADES ARTÍSTICAS E CULTURAIS - 2003**

DISCRIMINAÇÃO	NÚMERO DE APRESENTAÇÕES	PÚBLICO	INTEGRANTES			
			DOCENTES	DISCENTES	TÉCNICOS	COMUNIDADE
Área de artes cênicas*	11	517				
Área de artes plásticas*	1	200				
Área de artes musicais*	4	408				
Coral	14	4.300	1	15	2	7
Teatro	-	-	1	2	-	1
Dança folclórica - Fogaça	45	52.000	3	17	3	12
Sapateado	17	13.270	1	-	-	6
Grupo de artes plásticas (APIS)	4	2.000	2	2	1	13
Oficina de dança	3	290	1	1	-	24
Cia. de dança	7	2.560	1	2	-	2
Grupo de artes industriais - Terra	-	-	1	-	-	5
<b>TOTAL</b>	<b>106</b>	<b>75.545</b>	<b>11</b>	<b>39</b>	<b>6</b>	<b>70</b>

FONTE: PEC/DCU

\* São grupos externos à Diretoria de Cultura, embora realizem apresentações na Universidade, com apoio dessa diretoria.

**CURSOS PERMANENTES DA DIRETORIA DE CULTURA - 2003**

<b>CURSO</b>	<b>NÚMERO DE TURMAS</b>	<b>NÚMERO DE ALUNOS</b>	<b>NÚMERO DE PROFESSORES</b>	<b>CARGA HORÁRIA TOTAL ANUAL (HORA/AULA)</b>
Linguagem Visual	2	24	1	180
Porcelana e Faiança	1	5	1	90
Balé Clássico 5ª a 9ª	1	7	1	124
Desenho Artístico	2	24	1	180
Cerâmica	2	10	1	180
<b>TOTAL</b>	<b>8</b>	<b>70</b>	<b>5</b>	<b>754</b>

FONTE: PEC/DCU

**REALIZAÇÃO DE CURSOS E EVENTOS - 2003**

<b>CURSO/EVENTO</b>	<b>NÚMERO</b>	<b>PARTICIPANTES</b>				
		<b>DOCENTES</b>	<b>DISCENTES</b>	<b>TÉCNICOS</b>	<b>COMUNIDADES</b>	<b>BENEFICIÁRIOS</b>
Simpósio	7	53	47	15	31	725
Curso de extensão	116	305	206	132	108	3.193
Encontro	9	44	137	10	35	514
Palestra	3	5	1	3	4	79
Semana acadêmica	26	318	476	68	196	4.804
<b>SUBTOTAL</b>	<b>161</b>	<b>725</b>	<b>867</b>	<b>228</b>	<b>374</b>	<b>9.315</b>
<b>OUTROS EVENTOS:</b>						
Jornada	2	7	11	3	-	78
Seminário	21	175	159	31	70	1.827
Exposição	7	15	42	9	6	2.050
Ciclo de debates	15	57	120	20	21	962
Workshop	4	10	13	22	4	287
Mostra de Artes	6	31	48	11	51	1.111
Minicurso	3	3	-	3	1	79
Oficina	2	9	1	-	3	112
Mesa redonda	1	4	1	-	1	112
Fórum	2	8	33	7	3	191
Conferência	2	2				127
<b>SUBTOTAL</b>	<b>65</b>	<b>321</b>	<b>428</b>	<b>106</b>	<b>160</b>	<b>6.936</b>
<b>TOTAL</b>	<b>226</b>	<b>1.046</b>	<b>1.295</b>	<b>334</b>	<b>534</b>	<b>16.251</b>

FONTE: PEC/DEX

**INSTITUTO DE ESTUDOS JAPONESES (IEJ) - 2º SEMESTRE/2003**

<b>DISCRIMINAÇÃO</b>	<b>QUANTIDADE</b>
Professores	6
Turmas	19
Alunos	126
Carga horária total (semestral)	1.140

FONTE: PEC/IEJ

**INSTITUTO DE ESTUDOS JAPONESES (IEJ) - 1º SEMESTRE/2004**

<b>DISCRIMINAÇÃO</b>	<b>QUANTIDADE</b>
Professores	6
Turmas	20
Alunos	110
Carga horária total (semestral)	1.140

FONTE: PEC/IEJ

**INSTITUTO DE LÍNGUAS (ILG) - 2º SEMESTRE/2003**

<b>CURSO</b>	<b>Nº TURMAS</b>	<b>Nº ALUNOS</b>	<b>Nº PROFESSORES</b>	<b>C. H. TOTAL</b>
Língua Inglesa	69	973	23	4.554
Língua Francesa	8	70	3	528
Língua Espanhola	11	117	3	726
Língua Alemã	6	58	1	396
Língua Italiana	8	83	2	528
<b>TOTAL</b>	<b>102</b>	<b>1.301</b>	<b>32</b>	<b>6.732</b>

FONTE: PEC/ILG

**INSTITUTO DE LÍNGUAS (ILG) - 1º SEMESTRE/2004**

<b>CURSO</b>	<b>Nº TURMAS</b>	<b>Nº ALUNOS</b>	<b>Nº PROFESSORES</b>	<b>C. H. TOTAL</b>
Língua Inglesa	66	969	22	4.356
Língua Francesa	8	74	2	528
Língua Espanhola	11	98	3	726
Língua Alemã	5	60	1	330
Língua Italiana	7	76	2	462
<b>TOTAL</b>	<b>97</b>	<b>1.277</b>	<b>30</b>	<b>6.402</b>

FONTE: PEC/ILG

**MUSEU DA BACIA DO PARANÁ (MBP) - 2003**

<b>DISCRIMINAÇÃO</b>	<b>QUANTIDADE</b>
Acervo	4.282
Atendimento a visitantes	3.680
Atendimento a visitas coletivas	32
Dias de funcionamento	251
Assessoria a feiras de ciências - alunos	60
Assessoria a pesquisas	83
Exposições	21
Assessoria a cursos de pós-graduação - alunos	18

FONTE: MBP

**CURSO DE TREINAMENTO PARA PROFESSORES DE 1º E 2º GRAUS**

<b>ESPECIFICAÇÃO</b>	<b>2001</b>	<b>2002</b>	<b>2003</b>
Número de cursos	17	6	5
Carga horária total	1.180	1.798	690
Número de participantes	1.020	639	1.109

FONTE: PEC/CAE

**ATIVIDADES DO NÚCLEO DE PSICOLOGIA APLICADA (NPA) - 2003**

<b>ATENDIMENTO</b>	<b>QUANTIDADE</b>
Convênio UEM/DETRAN	
- Exames de Sanidade Física e Mental	34.160
- Exames de Sanidade Física e Mental - Ausentes	202
- Exames Psicotécnicos	8.400
- Exames Psicotécnicos - Ausentes	199
- Exames Psicopedagógicos	25
- Reabilitações	47
Orientação Vocacional	16

FONTE: NPA

**ATIVIDADES DESENVOLVIDAS PELO SERVIÇO DE ASSISTÊNCIA JUDICIÁRIA (SAJ) - 2003**

<b>DISCRIMINAÇÃO</b>	<b>QUANTIDADE</b>
- Total de atendimentos no ano (triagens, nomeações, psicologia e retornos)	10.526
- Total de pessoas dispensadas*	162
- Ações ajuizadas na área cível	1.388
- Pedidos de liberdade ou benefícios na área criminal	503
- Audiências realizadas na área cível	885
- Audiências realizadas na área criminal	1.626
- Defesa em plenário no Tribunal do Júri	12
- Casos concluídos na área cível	1.948
- Casos concluídos na área criminal	748
- Processos em andamento na área cível	1.820
- Processos em andamento na área criminal (Varas Criminais, Execução Penal e Infância e Juventude)	1.774
- Manifestações processuais diversas na área cível	2.975
- Manifestações processuais diversas na área criminal	2.199
- Serviços prestados gratuitamente pelos Tabelionatos	1.129

FONTE: CSE/EAD/SAJ

\* Por não se adequarem às condições de carência ou por impossibilidade jurídica do pedido.

**COORDENADORIA DE SERVIÇOS E DESENVOLVIMENTO REGIONAL (CSD) - 2003**

<b>ESPECIFICAÇÃO</b>	<b>QUANTIDADE</b>
Projetos de Desenvolvimento Regional	128

FONTE: PEC/CSD



**PRÓ-EGRESSO - 2003**

<b>DISCRIMINAÇÃO</b>	<b>NÚMERO</b>
<b>PSICOLOGIA</b>	
Atendimento e acompanhamento de beneficiários e prestadores de serviço	942
Encaminhamento/atendimento psicológico à família	308
Encaminhamento/atendimento psicológico	503
Encaminhamento de beneficiários para pena de prestação de serviço	733
Parecer psicológico	128
Supervisão	150
Triagens	822
Visitas domiciliares	109
Reuniões com beneficiários	637
Grupo de estudos	91
Encaminhamentos para cursos profissionalizantes	136
<b>SERVIÇO SOCIAL</b>	
Visitas domiciliares	178
Pareceres socioeconômicos	169
Acompanhamento social de prestadores de serviços	315
Reunião com prestadores de serviços	403
Grupo de estudos	76
Entrevistas com beneficiários	502
<b>DIREITO</b>	
Benefícios requeridos:	
- Indulto	5
- Comutação de pena	10
- Mudança de apresentação	11
- Mudança de local	613
Atendimentos jurídicos efetuados	1.914
<b>TOTAL</b>	<b>8.755</b>

FONTE: PEC/PRÓ-EGRESSO

**ATIVIDADES DA ESTAÇÃO CLIMATOLÓGICA PRINCIPAL DE MARINGÁ (ECM) - 2003**

<b>DISCRIMINAÇÃO</b>	<b>QUANTIDADE</b>
- Observações meteorológicas (17 por dia)	6.205
- Confecções de mapas de observações meteorológicas	85
- Atendimento:	
- Escolas de 1º e 2º graus	12
- Alunos de 1º e 2º graus	595
- Alunos de graduação	375
- Estagiários:	
- Disciplina de Climatologia Agrícola (Curso de Agronomia - 10 h/a)	79
- Da própria Estação (360 h/a)	8
- Boletins meteorológicos	1.095
- Laudos meteorológicos expedidos	44

FONTE: CCH/DGE/ECM - INMET (Instituto Nacional de Meteorologia)

### FORNECIMENTO DE DADOS METEOROLÓGICOS, VIA TELEFONE - 2003

ESTABELECIMENTO	QUANTIDADE*
- Secretaria de Estado da Agricultura e do Abastecimento - SEAB - Maringá	365
- Clínica do Pulmão	240
- Corretora de café e cereais	220
<b>TOTAL</b>	<b>825</b>

FONTE: CCH/DGE/ECM - INMET (Instituto Nacional de Meteorologia)

\* Dados obtidos com base em média mensal.

### FORNECIMENTO DA PREVISÃO DO TEMPO (INMET) REPASSADO PELA ESTAÇÃO - 2003

DISCRIMINAÇÃO	QUANTIDADE
- TV Tibagi	200
- Rádio Universitária	230
- Rádio Cultura	594
- Rádio CBN	280
- Comunidade em Geral	2.920

FONTE: CCH/DGE/ECM - INMET (Instituto Nacional de Meteorologia)

### DADOS METEOROLÓGICOS - PERÍODO DE OBSERVAÇÃO - 2003

MESES	TEMP. MÉDIA COMPENSADA (°C)	UMIDADE RELATIVA (%)	PRECIPITAÇÃO PLUVIAL (mm)	TOTAL DE INSOLAÇÃO (h)	VENTOS	
					DIREÇÃO	VELOCIDADE (m/s)
Janeiro	25.1	79	309.9	174.1	NE	0.5
Fevereiro	25.2	76	219.8	188.6	NE	0.6
Março	24.8	69	168.2	245.6	NE	0.7
Abril	23.0	67	100.2	225.1	NE	0.7
Maiο	18.8	66	62.7	255.0	NE	0.9
Junho	20.8	70	58.7	242.0	NE	0.4
Julho	19.9	63	46.7	231.6	NE	0.9
Agosto	17.8	56	75.2	258.4	NE	1.1
Setembro	21.5	61	109.8	225.2	NE	0.9
Outubro	23.2	63	106.9	237.5	NE	0.9
Novembro	24.2	60	112.1	251.8	NE	0.8
Dezembro	24.7	72	137.8	224.4	NE	0.8
<b>Média</b>	<b>22.5</b>	<b>67</b>	<b>1.508,0</b>	<b>2.759,3</b>	<b>NE</b>	<b>0.8 m/s</b>

FONTE: ECM

NOTA: C = Calmo E = Leste N = Norte NE = Nordeste SW = Sudoeste S = Sul NW = Noroeste

Obs.: 1. Dados e nomenclatura trabalhados segundo padrões internacionais.

2. Os dados de precipitação e insolação são somas.

## Laboratório de Ensino, Pesquisa e Extensão em Medicamentos e Cosméticos (Lepemc)

A produção de medicamentos e cosméticos, da Universidade Estadual de Maringá, deu-se no início da década de 80. Seu objetivo era produzir medicamentos para atender a comunidade local, na distribuição de medicamentos essenciais.

Surgiu como um Laboratório Piloto de Produção de Medicamentos e Cosméticos, produzindo medicamentos não-estéreis (linha oficial com 27 produtos) e cosméticos de higiene, proteção e conservação (cerca de 10 produtos), sendo desenvolvidas, paralelamente, análises de controle de qualidade dos produtos, visando garantir a eficácia terapêutica e segurança de uso e aplicação.

A evolução dos trabalhos levou, em 1987, à criação do atual Laboratório de Ensino, Pesquisa e Extensão em Medicamentos e Cosméticos - Lepemc, possibilitando a implantação da habilitação em Farmácia Industrial, dentro do curso de Farmácia.

A partir de 1993, o laboratório passou a produzir em escala industrial, firmando convênio com a Secretaria da Saúde do Estado do Paraná, com o objetivo de atender o Programa "Farmácia Básica", que consistia no fornecimento de medicamentos básicos à referida secretaria que, posteriormente, os repassava para as secretarias de saúde dos municípios.

O Lepemc fornece, ainda, condições para que o acadêmico participe em todas as etapas do processo de produção de um medicamento. Assim, tem contribuído para seu aperfeiçoamento técnico-científico, preparando-o para atuar em um campo de trabalho bastante exigente.

Atualmente, o Lepemc fornece medicamentos às prefeituras municipais e secretarias de saúde, beneficiando a comunidade em geral, especialmente a parcela mais carente, uma vez que pode obter produtos de qualidade garantida.

Os medicamentos podem ser adquiridos por meio de "Contrato de Fornecimento de Medicamentos" ou diretamente no laboratório. O pagamento pode ser efetuado por intermédio de depósito em conta corrente da UEM ou fatura, sendo o prazo para pagamento de quinze dias.

### ATIVIDADES DO LABORATÓRIO DE ENSINO, PESQUISA E EXTENSÃO EM MEDICAMENTOS E COSMÉTICOS (LEPEMC) - 2003

DISCRIMINAÇÃO	UNIDADE DE MEDIDA	QUANTIDADE
<b>PRODUÇÃO DE MEDICAMENTOS</b>		
- Captopril 25 mg	COM	15.926.500
- Ácido acetilsalicílico 500 mg	COM	1.067.500
- Sulfametoxazol + trimetoprima (400 + 80) mg	COM	3.209.000
- Metoclopramida solução oral - 10 ml	FR	35.100
- Dipirona solução oral - 10 ml	FR	248.000
- Cloreto de sódio a 0,9%	FR	218.850
<b>CONTROLE DE QUALIDADE</b>		
- Análise de controle de processo	-	300
- Análise de produto acabado	-	1.366
- Análise microbiológica de água	-	164
- Análise microbiológica de produto acabado	-	204
- Análise microbiológica ambiental	-	213
- Análise de matéria-prima	-	613

FONTE: CCS/DFP/LEPEMC

NOTA: FR = Frasco      COM = Comprimido

**ATIVIDADES DE SUPORTE À INDÚSTRIA, COMÉRCIO E PRESTAÇÃO DE SERVIÇOS  
OFERECIDAS PELOS DEPARTAMENTOS**

<b>CENTRO DE TECNOLOGIA</b>	
DEPARTAMENTO DE ENGENHARIA QUÍMICA	<ul style="list-style-type: none"> <li>- Assessoria em informática</li> <li>- Tratamento de água potável, recreação e industriais</li> <li>- Tratamento de efluentes líquidos, sólidos e gasosos</li> <li>- Medição de vazão em processos industriais</li> <li>- Medição de temperatura para conforto térmico</li> <li>- Assessoria técnica e controle de qualidade em processos industriais</li> <li>- Cursos de oficina mecânica básica</li> <li>- Projeto de secadores</li> <li>- Projeto de exaustão para ambientes com vapores químicos</li> <li>- Projeto para cabine de pintura</li> <li>- Transporte pneumático de sólidos</li> </ul>
DEPARTAMENTO DE INFORMÁTICA	<ul style="list-style-type: none"> <li>- Engenharia de software e banco de dados</li> <li>- Inteligência artificial</li> <li>- Simulação e otimização de processos</li> <li>- Computação gráfica e processamento de imagem</li> <li>- Ensino da informática</li> <li>- Informática aplicada ao ensino</li> <li>- Aspectos Sociais da informática</li> <li>- Redes de computadores</li> <li>- Internet e tecnologias web</li> </ul>
DEPARTAMENTO DE ENGENHARIA CIVIL	<p>Laboratório de Materiais de Construção</p> <ul style="list-style-type: none"> <li>- controle tecnológico para aço e concretos</li> <li>- caracterização física de materiais cerâmicos</li> <li>- caracterização física de agregados e aglomerantes</li> <li>- dosagem racional de concreto</li> <li>- consultorias</li> </ul> <p>Laboratório de Mecânica de Solos e Estradas</p> <ul style="list-style-type: none"> <li>- caracterização física de solos</li> <li>- caracterização física de materiais betuminosos</li> <li>- controle tecnológico de solos e aterros</li> <li>- ensaios de sondagem de simples reconhecimento dos solos (trado e percussão - método SPT)</li> <li>- ensaios de permeabilidade, adensamento unidimensional, cisalhamento direto e compressão simples do solo</li> <li>- consultorias</li> </ul> <p>Laboratório de Saneamento Básico e Meio Ambiente</p> <ul style="list-style-type: none"> <li>- análise bacteriológica para verificar a potabilidade de água de mina e poços em geral</li> <li>- análise bacteriológica de água de piscinas, lagos e represas</li> <li>- análise físico-química de água para verificar potabilidade</li> <li>- análise de efluentes industriais – todos os tipos de efluentes</li> <li>- análise de efluentes domésticos</li> <li>- assessoria e consultoria em tratamento de águas, efluentes industriais e domésticos</li> </ul>
DEPARTAMENTO DE ENGENHARIA TÊXTIL	<ul style="list-style-type: none"> <li>- Assessoria e consultoria em fiação, malharia, tecelagem, acabamentos têxteis, texturização e confecção</li> <li>- Pré-projetos industriais: mercadológico, técnicos e financeiros - viabilidade técnica</li> <li>- Análise de fibras têxteis</li> </ul>

Continua...

**ATIVIDADES DE SUPORTE À INDÚSTRIA, COMÉRCIO E PRESTAÇÃO DE SERVIÇOS  
OFERECIDAS PELOS DEPARTAMENTOS**

Continuação...

<b>CENTRO DE CIÊNCIAS BIOLÓGICAS</b>	
DEPARTAMENTO DE CIÊNCIAS MORFOFISIOLÓGICAS	<ul style="list-style-type: none"> <li>- Cooperação técnica científica: Universidade Estadual de Maringá (UEM/STIEFEL)</li> <li>- Confeção de preparados histológicos permanentes a partir de tecidos animais</li> <li>- Preparação de materiais anatômicos</li> <li>- Avaliação do condicionamento físico desportivo</li> </ul>
DEPARTAMENTO DE BIOLOGIA	<ul style="list-style-type: none"> <li>- Coleção didática de anatomia vegetal para ensino médio e superior</li> <li>- Identificação de material botânico procedente de Telêmaco Borba - PR</li> <li>- Produção <i>in vitro</i> e comercialização de orquídeas</li> </ul>
DEPARTAMENTO DE BIOLOGIA CELULAR E GENÉTICA	<ul style="list-style-type: none"> <li>- Serviço de aconselhamento genético</li> <li>- Kits de aulas práticas de <i>Drosophila</i> em cursos de genética para ensino de 2º e 3º graus</li> <li>- Confeção de material didático em Biologia Celular e Genética</li> </ul>
DEPARTAMENTO DE BIOQUÍMICA	<ul style="list-style-type: none"> <li>- Estudos biotecnológicos de <i>stevia rebaudiana</i></li> </ul>
BIOTÉRIO CENTRAL	<ul style="list-style-type: none"> <li>- Produção e fornecimento de animais utilizados em laboratório</li> </ul>
NÚCLEO DE PESQUISAS EM LIMNOLOGIA ICTIOLOGIA E AQUICULTURA	<ul style="list-style-type: none"> <li>- Ecologia de populações de peixes no reservatório de Itaipu nos primeiros anos de sua formação – 18ª etapa</li> <li>- Biologia pesqueira e pesca na área de influência do APM manso: biologia, ecologia e socioeconomia</li> <li>- A planície alagável do rio Paraná: estruturas e processos ambientais</li> <li>- Produtividade em reservatórios: relações com o estado trófico e a predação</li> <li>- Identificação de indicadores biológicos de eutrofização e poluição de reservatórios da bacia do rio Paraná</li> </ul>
<b>CENTRO DE CIÊNCIAS AGRÁRIAS</b>	
DEPARTAMENTO DE AGRONOMIA	<p>Laboratório de Fitopatologia</p> <ul style="list-style-type: none"> <li>- análise sanitária de grãos, sementes, mudas e produtos vegetais</li> <li>- serviço de clínica fitopatológica: diagnose de doenças - laboratório credenciado pela Secretaria de Agricultura para análises nematológicas: detecção e identificação de espécies fitoparasitas, consultorias e laudos periciais</li> </ul> <p>Laboratório de Solos, Adubos, Corretivos e Tecido Vegetal</p> <ul style="list-style-type: none"> <li>- análise química do solo (básica – macro elementos)</li> <li>- análise química do solo (completa – macro e micro elementos)</li> <li>- análise física do solo (granulométrica)</li> <li>- análise de calcário (corretivo agrícola)</li> <li>- análise de tecido vegetal (folhas, raízes, frutos)</li> </ul> <p>Consultoria, Eventos e Prestação de Serviços na Área de Horticultura e Controle Fitossanitário</p> <ul style="list-style-type: none"> <li>- atender às necessidades dos produtores e das empresas quanto a consultas relativas às áreas de horticultura e controle fitossanitário, envolvendo as culturas que compõe o sistema produtivo atual da região e culturas potenciais</li> <li>- orientação quanto à escolha de variedades, métodos de cultivo e manejo, proteção de plantas, identificação de insetos e ácaros, cuidados na colheita e pós-colheita de espécies hortícolas, planejamento de parques e jardins, estudos de plantas medicinais</li> <li>- realização de palestras, treinamentos e eventos que contribuem com a difusão de tecnologia</li> </ul>

Continua...

**ATIVIDADES DE SUPORTE À INDÚSTRIA, COMÉRCIO E PRESTAÇÃO DE SERVIÇOS  
OFERECIDAS PELOS DEPARTAMENTOS**

Continuação...

	<p>Laboratório de Entomologia</p> <ul style="list-style-type: none"> <li>- Identificação de insetos-praga que causam danos às plantas e demais produtos</li> <li>- Reconhecimento de pragas agrícolas</li> </ul> <p>Montagem de insetário de importância</p>
DEPARTAMENTO DE ZOOTECNIA	- Análise de alimentos e rações de uso na alimentação animal
<b>CENTRO DE CIÊNCIAS DA SAÚDE</b>	
DEPARTAMENTO DE FARMÁCIA E FARMACOLOGIA	<ul style="list-style-type: none"> <li>- Consultoria</li> <li>- Assessoria</li> <li>- Análises físico-químicas de matérias primas, medicamentos e produtos correlatos e análise de mel</li> <li>- Produção de medicamentos</li> <li>- Análise de fitoterápicos</li> <li>- Produção de fitoterápicos (LAFITO)</li> </ul>
DEPARTAMENTO DE ANÁLISES CLÍNICAS	<p>Laboratório de Microbiologia e Microscopia de Alimentos</p> <ul style="list-style-type: none"> <li>- análises microbiológicas</li> <li>- análises microscópicas</li> <li>- assessoria e consultoria em gestão de qualidade em alimentos</li> </ul> <p>Laboratório de Imunogenética</p> <ul style="list-style-type: none"> <li>- realização de exames de histocompatibilidade</li> <li>- tipagem HLA para auxílio ao diagnóstico de espondilite anquilosante</li> <li>- tipagem HLA na seleção de doadores de medula óssea</li> </ul> <p>Laboratório de Ensino e Pesquisa em Análises Clínicas - LEPAC</p> <ul style="list-style-type: none"> <li>- exames laboratoriais na área de análises clínicas</li> <li>- laboratório de referência da macrorregião noroeste do Paraná – SUS – Sistema Único de Saúde</li> <li>- integrante da Rede Nacional de Laboratórios de CD4/CD8 e laboratórios de quantificação de carga viral do Ministério da Saúde – Coordenação Nacional DST/HIV e AIDS</li> </ul> <p>Manutenção de ciclos biológicos de parasitos de interesse médico e preparo de laminários</p> <ul style="list-style-type: none"> <li>- manutenção <i>in vitro</i> do ciclo de <i>S. mansoni</i>, amebas de vida livre, <i>Leishmania</i> e <i>Trypanosoma</i></li> <li>- coletas de insetos e ectoparasitas de interesse médico</li> <li>- preparo de estruturas microscópicas de parasitas para confecção de lâminas permanentes</li> </ul> <p>Análises Toxicológicas</p> <ul style="list-style-type: none"> <li>- identificação de drogas de abuso</li> <li>- exames qualitativos e quantitativos de micotoxinas em alimentos e rações</li> <li>- exames quantitativos de nitratos e nitritos em água e alimentos</li> </ul> <p>Assessoria técnica científica em colpocitologia oncótica e hormonal – análise de sêmen e de urina</p> <ul style="list-style-type: none"> <li>- auxílio e treinamento de diagnóstico em colpocitologia, urinálise e espermograma</li> <li>- confecção de <i>slides</i>, fotos e laminários</li> <li>- auxílio na estrutura de laboratórios de citologia clínica</li> </ul> <p>Análise bacteriológica de água de piscinas</p> <ul style="list-style-type: none"> <li>- análise bacteriológica de água de poços artesianos, condomínios, piscinas, clínicas de hemodiálises e hospitais</li> </ul>

Continua...

**ATIVIDADES DE SUPORTE À INDÚSTRIA, COMÉRCIO E PRESTAÇÃO DE SERVIÇOS  
OFERECIDAS PELOS DEPARTAMENTOS**

...Continuação

DEPARTAMENTO DE ODONTOLOGIA	<ul style="list-style-type: none"> <li>- Consultoria</li> <li>- Assessoria</li> <li>- Cursos de atualização nas áreas de Prótese Parcial Fixa, Cirurgia Oral, Endodontia, Periodontia e Odontologia Adesiva Estética</li> <li>- Cursos de especialização, nas áreas de Implantodontia e Ortodontia</li> <li>- Curso de residência na área de Cirurgia e Traumatologia Buco-Maxilo-Facial</li> <li>- Estágios voluntários de cirurgiões dentistas na Clínica Odontológica</li> <li>- Projetos de pesquisa, extensão, ensino, iniciação científica e de prestação de serviços</li> <li>- Atendimento à comunidade através das clínicas de graduação, pós-graduação, projetos e urgência odontológica</li> <li>- Palestras em diversas comunidades</li> <li>- Atendimento e orientação à comunidade em feiras de saúde</li> </ul>
DEPARTAMENTO DE MEDICINA	<ul style="list-style-type: none"> <li>- Palestras médicas de esclarecimento e prevenção de diversos males</li> <li>- Atividades no Hospital Universitário nas áreas de: Clínica Médica, Ginecologia e Obstetrícia, Pediatria e Clínica Cirúrgica, com atividades ambulatoriais no atendimento à comunidade, preventivo e curativo, cirurgias obstétricas e ginecológicas, assistência infantil e cirurgias pediátricas, cirurgias urológicas, ortopédicas, gastroenterológicas e pneumológicas, respectivamente</li> <li>- Curso de pós-graduação <i>lato sensu</i> em seis áreas: Cirurgia Geral, Clínica Médica, Ginecologia e Obstetrícia, Pediatria, Psiquiatria e Dermatologia</li> </ul>
DEPARTAMENTO DE ENFERMAGEM	<ul style="list-style-type: none"> <li>- Consultoria</li> <li>- Assessoria</li> <li>- Atendimento à comunidade com palestras</li> <li>- Orientações para as escolas em feiras de ciências</li> <li>- Empréstimo de material sobre planejamento familiar para escolas de 1º e 2º graus</li> <li>- Curso de pós-graduação <i>lato sensu</i> – NAD – Núcleo de Apoio aos Docentes – Curso de Especialização para Enfermeiros de Formação Pedagógica em Educação Profissional na área de Saúde: Enfermagem</li> <li>- Prestação de Serviços – PROF AE – Projeto de Profissionalização dos Trabalhadores da Área de Saúde (formação profissional de atendentes e auxiliares de enfermagem de Maringá e região) Cursos de Qualificação Profissional para Auxiliar de Enfermagem e de Complementação para Técnico de Enfermagem</li> </ul>
<b>CENTRO DE CIÊNCIAS EXATAS</b>	
DEPARTAMENTO DE QUÍMICA	<ul style="list-style-type: none"> <li>- Análise físico-química de águas</li> <li>- Análise físico-química de alimentos</li> <li>- Análise de resíduos de pesticidas (organoclorados e organofosforados)</li> <li>- Análise de metais pesados</li> <li>- Consultorias e assessorias</li> <li>- Curso de formação técnica</li> </ul>
DEPARTAMENTO DE ESTATÍSTICA	<ul style="list-style-type: none"> <li>- Assessoria estatística</li> <li>- Pesquisa de opinião</li> <li>- Treinamentos em métodos estatísticos para o setor empresarial - módulos:             <ul style="list-style-type: none"> <li>- Estatística básica</li> <li>- Técnicas de amostragem</li> <li>- Análise de regressão</li> </ul> </li> </ul>

Continua...

**ATIVIDADES DE SUPORTE À INDÚSTRIA, COMÉRCIO E PRESTAÇÃO DE SERVIÇOS OFERECIDAS PELOS DEPARTAMENTOS**

...Continuação

	<ul style="list-style-type: none"> <li>- Controle estatístico de qualidade</li> <li>- Planejamento de experimentos</li> </ul>
DEPARTAMENTO DE FÍSICA	<p>Laboratório de Criogênia</p> <ul style="list-style-type: none"> <li>- fornecimento de nitrogênio líquido</li> </ul> <p>Laboratório de Espectroscopia Fotoacústica e Laboratório de Fototérmica</p> <ul style="list-style-type: none"> <li>- lente térmica via laser para análise de líquidos, podendo determinar: a presença de adulterantes na bebida do café; a velocidade de oxidação de óleos vegetais; a degradação de óleos vegetais induzida pela luz; a degradação de óleos vegetais induzida por variações de temperatura; e, a autenticidade e pureza de sucos de frutas</li> <li>- feito fotoacústico para a avaliação de proteção contra a radiação ultravioleta para avaliar: a penetração e degradação de protetores solares, cosméticos e medicamentos aplicados sobre a pele humana; e, a proteção contra a radiação ultravioleta oferecida pelos tecidos utilizados na confecção de roupas</li> <li>- analisador de revestimentos a laser, o qual pode-se analisar filmes espessos de metais, tintas, cerâmicas, vidros, depositados sobre um suporte da base a ser revestida</li> </ul> <p>Laboratório de Criação Visual</p> <ul style="list-style-type: none"> <li>- produção de vídeos e <i>cd-roms</i> para atividades de ensino, pesquisa, extensão e tecnologia</li> </ul> <p>Laboratório de Materiais</p> <ul style="list-style-type: none"> <li>- desenvolvimento e caracterização de cerâmicas especiais e convencionais como, por exemplo, ferritas, padrões mineralógicos, óxidos mistos, matéria-prima cerâmica para indústria, etc.</li> <li>- desenvolvimento e caracterização de ligas metálicas, materiais (núcleos) para ímãs e magnetos</li> <li>- análise de carvões minerais e vegetais</li> </ul> <p>Laboratório de Materiais Carbonosos</p> <ul style="list-style-type: none"> <li>- análise e estudos de produção e caracterização de materiais carbonosos porosos como, carvões minerais e vegetais ativados, com vistas à sua utilização como absorventes, filtros, suportes de catalisadores, etc., mediante técnicas de: difração de raio-x, espalhamento de raio-x a baixos ângulos, absorção física de N<sub>2</sub> e CO<sub>2</sub> e índice de iodo, entre outras</li> </ul> <p>Laboratório de Cristais Líquidos</p> <ul style="list-style-type: none"> <li>- análise de viscosidade e densidade em fluidos complexos</li> </ul> <p>Laboratório de Meteorologia</p> <ul style="list-style-type: none"> <li>- previsão do tempo para os meios de comunicação</li> <li>- assessoria às cooperativas</li> <li>- palestras</li> </ul> <p>Laboratório de Radiação</p> <ul style="list-style-type: none"> <li>- descontaminação radioativa</li> <li>- palestras sobre radiações ionizantes</li> <li>- retirada de pára-raios radioativos</li> <li>- orientações em instalações radiativas</li> <li>- sustentação às unidades radiológicas da UEM</li> </ul>

Continua...



## ATIVIDADES DE SUPORTE À INDÚSTRIA, COMÉRCIO E PRESTAÇÃO DE SERVIÇOS OFERECIDAS PELOS DEPARTAMENTOS

...Continuação

DEPARTAMENTO DE FÍSICA	<p>Laboratório de Mössbauer</p> <ul style="list-style-type: none"> <li>- análise de materiais contendo ferro e estanho (cerâmicas, vegetais, alimentos, petroquímicos, solos, produtos orgânicos, poluentes, minerais, etc) e da corrosão de ligas de ferro, aços e ligas de estanho. Materiais contendo antimônio, ouro e terras-raras podem, eventualmente, ser analisados</li> </ul> <p>Laboratório de Raio-X</p> <ul style="list-style-type: none"> <li>- difratometria de raios-x é usada para determinar a estrutura cristalina e é usada, hoje, principalmente para o estudo de metalurgia, solos e compostos químicos</li> <li>- fluorescência de raios-x é uma técnica usada para determinar os elementos químicos dos materiais e para determinar traços de elementos pesados (contaminação)</li> </ul>
DEPARTAMENTO DE CIÊNCIAS	<p>Laboratório de Ensino de Ciências de Goioerê - LABEC</p> <ul style="list-style-type: none"> <li>- apoio e assessoria aos professores de Ciências com: <ul style="list-style-type: none"> <li>- empréstimos de materiais didáticos como: kits de experimentos, modelos anatômicos CD-ROOMs e outros;</li> <li>- promoção de eventos como palestras e cursos, promovendo a capacitação dos professores de Ciências e áreas correlatas;</li> <li>- formação de grupos de estudos com os professores, visando o aperfeiçoamento e a atualização de conteúdos, recursos metodológicos e materiais pedagógicos, além da troca de experiência entre esses profissionais.</li> </ul> </li> </ul>
<b>CENTRO DE CIÊNCIAS SOCIAIS APLICADAS</b>	
DEPARTAMENTO DE ADMINISTRAÇÃO	<ul style="list-style-type: none"> <li>- Programa de Educação Continuada em Administração com atividades nos níveis de atualização, aperfeiçoamento e especialização</li> </ul>
DEPARTAMENTO DE ECONOMIA	<ul style="list-style-type: none"> <li>- Consultoria na área de análise de projetos de investimentos/financiamentos</li> <li>- Diagnósticos econômico-financeiro de empresas</li> <li>- Estudos de viabilidade econômica (elaboração de projetos)</li> <li>- Cursos específicos na área econômico-financeira</li> </ul>
<b>CENTRO DE CIÊNCIAS HUMANAS, LETRAS E ARTES</b>	
DEPARTAMENTO DE GEOGRAFIA	<ul style="list-style-type: none"> <li>- Laudos com informações meteorológicas</li> <li>- Recadastramento imobiliário</li> <li>- Planejamento ambiental urbano e populacional</li> <li>- Determinação granulométrica de sedimentos e solo</li> <li>- Determinação de carga suspensa</li> <li>- Determinação de matéria orgânica</li> <li>- Preparação de lâminas para estudo de minerais pesados</li> <li>- Determinação de minerais pesados</li> <li>- Determinação de densidade aparente de solos e sedimentos</li> <li>- Impregnação de amostras de solos e sedimentos</li> <li>- Preparação de lâminas para análise difratométricas</li> <li>- Reatividade de argila com azul de metileno</li> <li>- Preparação de lâmina neo e paleopalínológicas</li> <li>- Descrição petrográfica macroscópica</li> <li>- Descrição micromorfológicas de solo</li> <li>- Fotomicrografias</li> <li>- Determinação de pH em água e KCL</li> </ul>

Continua...

## ATIVIDADES DE SUPORTE À INDÚSTRIA, COMÉRCIO E PRESTAÇÃO DE SERVIÇOS OFERECIDAS PELOS DEPARTAMENTOS

...Continuação

DEPARTAMENTO DE PSICOLOGIA	<ul style="list-style-type: none"> <li>- Assessoramento e acompanhamento na implantação do programa da disciplina de Psicologia no ensino médio, na cidade de Paiçandu</li> <li>- Sub-projeto da área de Psicologia: Reflexão e Prevenção da Dependência Química, por meio do teatro, no Projeto de Desenvolvimento Sustentável nas Vilas Rurais de Diamante do Norte</li> <li>- Sub-projeto da Área de Psicologia: Reflexão e Prevenção da Dependência Química, por meio do teatro, no Projeto Proposta de Apoio ao Desenvolvimento Sustentável na Vila Rural Nova Vida – Paranavaí e entorno, através de treinamento e incentivo às atividades agropecuárias, visando à integração social das comunidades das Vilas Rurais – Vila Rural Águia – Paranavaí</li> <li>- Um teatro para prevenção da dependência química</li> <li>- Padeq – Programa de Atenção ao Dependente Químico da Comunidade</li> <li>- Atenção à família e comunidade – Práticas psicológicas na clínica social</li> <li>- Aconselhamento Genético: aspectos psicológicos</li> <li>- Atuação do Programa Pró-Egresso de Maringá</li> <li>- A psicologia do trabalho e a moda: uma etnografia do setor de vestuário do município de Maringá</li> <li>- Programa de Assistência ao Egresso e ao Apenado – Pró-Egresso de Maringá</li> <li>- Um teatro para a prevenção da dependência química</li> </ul>
DEPARTAMENTO DE TEORIA E PRÁTICA DA EDUCAÇÃO	<ul style="list-style-type: none"> <li>- Prevenção de drogas nas escolas e comunidade</li> <li>- Assessoria pedagógica à secretaria municipal de educação de Sarandi</li> <li>- Programa de Educação de jovens e adultos - PROEJA</li> <li>- Assessoria em informática aplicada à educação</li> <li>- Assessoria para crianças com necessidades especiais</li> </ul>
DEPARTAMENTO DE LETRAS	<ul style="list-style-type: none"> <li>- Exame de proficiência em língua estrangeira</li> <li>- Setor de tradução e revisão em língua portuguesa</li> </ul>

FONTE: Departamentos



**E S A B**

**D A D O S**

**de**

**COMPLEXO DE SAÚDE**

**HOSPITAL UNIVERSITÁRIO REGIONAL DE MARINGÁ (HUM) - 2003**

<b>ATENDIMENTO</b>	
- PRONTO-ATENDIMENTO NAS ÁREAS:	
- Médica	33.226
- Pediátrica	17.876
- Cirúrgica	12.715
- Ortopédica	17.487
- Ginecológica e Obstétrica	7.206
<b>TOTAL</b>	<b>88.510</b>
- AMBULATÓRIO DE ESPECIALIDADES	
- Adulto	19.897
- Infantil	3.628
<b>TOTAL</b>	<b>23.525</b>
- PARTOS	
- Normais	386
- Cesarianas	332
<b>TOTAL</b>	<b>718</b>
<b>- TOTAL DE CIRURGIAS</b>	<b>2.134</b>
<b>INTERNAÇÕES EFETUADAS</b>	
- Clínica Médica	491
- Clínica Pediátrica	697
- Clínica Cirúrgica	718
- Ginecologia - Obstetrícia	1.103
- Semi-Intensivo Neonatal	120
- UTI Adulto	209
- UTI Neonatal	158
- Pronto-Atendimento	2.691
<b>TOTAL</b>	<b>6.187</b>
<b>EXAMES</b>	
- Laboratoriais	129.211
- Radiológicos	32.162
- Eletrocardiogramas	2.889
- Endoscopias	686
- Ultra-Sonografias	1.701
- Anátomo-Patológicos	1.579
<b>TOTAL</b>	<b>168.228</b>
<b>CAPACIDADE DE ATENDIMENTO (ATIVADA)</b>	
- Salas Ambulatoriais	8
- Salas de Cirurgias	2
- Salas de Cirurgias Ambulatoriais	2
- Sala de Emergência	1
- Leitos <sup>(1)</sup>	85
- Leitos UTI Adulto	8
- Leitos UTI Neonatal	6
- Leitos UCI - Unidade de Cuidados Intermediários	4
<b>TOTAL</b>	<b>116</b>
<b>MUNICÍPIOS ATENDIDOS <sup>(2)</sup></b>	<b>47</b>

FONTE: HUM

NOTA: (1) Número de leitos: 82 leitos de internação, 3 leitos de cirurgias eletivas.

(2) Municípios atendidos: região e macrorregião de Maringá.

**HEMOCENTRO - 2003**

<b>DISCRIMINAÇÃO</b>	<b>NÚMERO</b>
<b>Total de candidatos à doação</b>	<b>10.492</b>
- Doadores inaptos, triagem médica e hematológica	2.905
- Doação coleta interna	4.397
- Doações coleta externa	3.190
<b>Total de bolsas</b>	<b>13.257</b>
- Bolsas fracionadas	7.204
- Bolsas incineradas	6.053
<b>Total de pacientes atendidos no ambulatório</b>	<b>1.853</b>
- Pacientes sorológicos (doador de retorno)	670
- Pacientes hematológicos	1.183
<b>Total de exames realizados</b>	<b>94.664</b>
- Exames sorológicos - doador	61.042
- Exames sorológicos - pacientes	1.625
- Exames imunohematológicos - doador	16.124
- Exames imunohematológicos - receptor	15.873
<b>Total de hemocomponentes transfundidos</b>	<b>20.644</b>
- Hemocomponentes transfundidos Hemocentro	330
- Hemocomponentes transfundidos - HUM	3.323
- Hemocomponentes transfundidos - Santa Casa	266
- Hemocomponentes transfundidos - Outros Hospitais	2.222
- Hemocomponentes transfundidos - Agência Transfusional de Mandaguari	535
- Hemocomponentes transfundidos - Agência Transfusional de Astorga	78
- Hemocomponentes transfundidos - Agência Transfusional de Colorado	118
<b>Total de transfusões</b>	<b>6.886</b>
- Transfusões para pacientes SUS	5.988
- Transfusões para pacientes particulares/convênios	898
- Total de Hemocomponentes recebidos da rede	212
- Total de Hemocomponentes recebidos de outros serviços	155
- Total de Hemocomponentes cedidos à rede	3.491
<b>Outras atividades</b>	
- Entrevistas a rádios, televisões e jornais	23
- Palestras na comunidade sobre doação de sangue - empresas e escolas	10
- Semanas de sensibilização - empresas e cooperativas (público abordado)	500
- Correspondências aos doadores - cartões e convites para doadores	1.277
- Número de saídas para coletas externas	60
- Doadores de medula óssea cadastrados	501

FONTE: HUM/DHE

**ATIVIDADES DA CLÍNICA ODONTOLÓGICA (COD) - 200**

<b>DISCRIMINAÇÃO</b>	<b>NÚMERO</b>
- Pessoas atendidas	5.140
- Procedimentos realizados	28.851

FONTE:CCS/COD

**LABORATÓRIO DE ENSINO E PESQUISA EM ANÁLISES CLÍNICAS (LEPAC) - 2003**

<b>DISCRIMINAÇÃO</b>	<b>QUANTIDADE</b>
Exames laboratoriais	128.009
Pessoas atendidas	43.009

FONTE: LEPAC

**ATENDIMENTOS REALIZADOS PELA UNIDADE DE PSICOLOGIA APLICADA (UPA) - 2003**

<b>DISCRIMINAÇÃO</b>	<b>QUANTIDADE</b>
<b>ÁREA CLÍNICA</b>	
- atendimentos individuais, grupos, familiares e dependentes químicos	8.556
- atendimentos fonoaudiológicos	272
<b>ÁREA ESCOLAR</b>	
- atendimentos a escolas públicas	16
<b>ÁREA DO TRABALHO</b>	
- atendimentos a hospitais, empresas públicas e empresas privadas	16

FONTE: CCH/DPI/UPA