




**UEM**

Universidade Estadual de Maringá  
Av. Colombo, 5.790 • Jd. Universitário • Maringá - PR  
CEP 87020-900 • Fone: (44) 3011-4040  
[www.uem.br](http://www.uem.br)

# BASE DE DADOS 2011 ANO BASE 2010



**Reitor:** Júlio Santiago Prates Filho

**Vice-Reitora:** Neusa Altoé

**Chefe de Gabinete:** Magda Lúcia Félix de Oliveira

**Pró-Reitoria de Administração**

**Pró-Reitor:** Marcelo Soncini Rodrigues

**Pró-Reitoria de Pesquisa e Pós-Graduação**

**Pró-Reitor:** Mauro da Silva Sá Ravagnani

**Pró-Reitoria de Extensão e Cultura**

**Pró-Reitor:** José Gilberto Catunda Sales

**Pró-Reitoria de Ensino**

**Pró-Reitora:** Ednéia Regina Rossi

**Pró-Reitoria de Recursos Humanos e Assuntos Comunitários**

**Pró-Reitora:** Sonia Luci Molinari

**Prefeitura do Câmpus**

**Prefeito:** Igor José Botelho Valques

**Procuradoria Jurídica**

**Procuradora Geral:** Sonia Letícia de Mello Cardoso

**Superintendência do Hospital Universitário Regional de Maringá**

**Superintendente:** José Carlos Amador

**Assessoria de Planejamento**

**Assessor:** Benedito Prado Dias Filho

**Assessoria de Comunicação Social**

**Assessor:** Paulo César Pupim

**Assessoria Especial da Central do Vestibular**

**Assessor:** Emerson Arnoud de Toledo

**Assessoria Especial da TV UEM**

**Assessora:** Marialva Taques

**Assessora Especial do Escritório de Cooperação Internacional**

**Assessora:** Evanilde Benedito

**Assessoria Especial de Cerimonial e Protocolo**

**Assessor:** Ricardo Scoarize

**BASE DE DADOS**

**2011**

**ANO BASE 2010**



**UNIVERSIDADE ESTADUAL DE MARINGÁ**

Dados Internacionais de Catalogação-na-Publicação (CIP)  
(Biblioteca Central - UEM, Maringá – PR., Brasil)

Universidade Estadual de Maringá. Assessoria de Planejamento. Coordenadoria de Planos e Informações.  
U58b Base de dados 2011 : ano base 2011 / coordenação geral Maria Madalena Dias ; equipe de elaboração e revisão Benedito Prado Dias Filho ... [et al.]. - Maringá, PR : UEM-ASP, 2011.  
86 p. : il. (algumas col.), figs., tabs.

*Material impresso e disponível [www.asp.uem.br/cpl](http://www.asp.uem.br/cpl)*

1. Universidade Estadual de Maringá - Relatório de atividades - 2010. 2. Universidade Estadual de Maringá - Dados estatísticos - 2010. I. Dias, Maria Madalena, coord. II. Dias Filho, Benedito Prado, rev. III. Universidade Estadual de Maringá. Assessoria de Planejamento. Coordenadoria de Planos e Informações. VI. Título.

CDD 21. Ed. 378.8162

GVS-000097

## **Universidade Estadual de Maringá**

### **Assessoria de Planejamento**

Coordenadoria de Planos e Informações

Base de Dados 2011 – Ano Base 2010

### **Direitos Reservados desta Edição**

Universidade Estadual de Maringá

### **Coordenação Geral**

Profa. Dra. Maria Madalena Dias

e-mail: sec-cpl@uem.br

### **Equipe de Elaboração e Revisão**

Prof.Dr. Benedito Prado Dias Filho

Assessor de Planejamento

Profa. Dra. Maria Madalena Dias

Coordenadora de Planos e Informações

Msc. Alessandra Cenerino

Técnico Administrativo/CPL

Esp. Beatriz Brandão Assis Gonzáles

Técnico Administrativo/CPL

### **Editoria**

Msc. Paulo Pupim

Assessor de Comunicação Social

Heitor Teixeira Marcon

Fotografia

Antonio Carlos Locatelli

Fotografia

### **UEM**

Av. Colombo, 5.790 – Zona 7 – CEP 87020-900

Maringá – PR

Telefone: (44)3011-4040

Home page: <http://www.uem.br>

### **ASP/CPL**

Telefone: (44)3011-4410 – Fax: (44)3011-4170

Home page: [www.asp.uem.br/cpl](http://www.asp.uem.br/cpl)

# APRESENTAÇÃO

A Universidade Estadual de Maringá é considerada a primeira entre todas as universidades do Paraná pelo segundo ano consecutivo, conforme o ranking do Ministério da Educação (MEC), que é baseado no Índice Geral de Cursos (IGC). O IGC sintetiza em um único indicador a qualidade de todos os cursos de graduação, mestrado e doutorado. Título este conquistado com muito orgulho por toda comunidade acadêmica e administrativa.

Este ano, a UEM publica a sua 25ª Edição da Base de Dados, tendo a novidade de ser mais sucinta em relação às demais edições, com o objetivo de facilitar o transporte, o manuseio e a busca das informações de interesse.

A elaboração desta base de dados contou com a colaboração dos órgãos administrativos da UEM, para os quais expressamos nossa gratidão pelo empenho e pronto atendimento no fornecimento dos dados. Dados estes que mostram o quanto a UEM tem evoluído e cumprido o seu papel junto à comunidade, sendo reconhecida em âmbito regional, nacional e internacional pela sua excelência no ensino, pesquisa e extensão. Agradecemos em especial à equipe da ASP/CPL, pela dedicação na elaboração e revisão e da ASC pela formatação do texto e pelo trabalho de impressão.

Prof. Dr. Benedito Prado Dias Filho  
Assessor de Planejamento

Profa. Dra. Maria Madalena Dias  
Coordenadora de Planos e Informações

## SUMÁRIO

APRESENTAÇÃO .....	6
ÍNDICE DE QUADROS .....	9
ÍNDICE DE FIGURAS.....	11
PRINCIPAIS SIGLAS COM SUAS NOMENCLATURAS.....	12
HISTÓRICO DA UNIVERSIDADE.....	14
INFORMAÇÕES ESTATÍSTICAS .....	17
REGIÃO DE ABRANGÊNCIA DA UEM NO ESTADO DO PARANÁ.....	19
ESTRUTURA ACADÊMICA .....	20
Câmpus .....	20
Centros.....	20
Departamentos.....	20
Polos de Ensino a Distância.....	22
UNIDADES ADMINISTRATIVAS.....	23
Administração Central.....	23
ENSINO .....	24
Cursos de Graduação .....	25
Cursos de Pós-Graduação.....	31
VESTIBULAR .....	39
PESQUISA .....	48
EXTENSÃO E CULTURA.....	56
Extensão .....	57
Cultura.....	59
Escola de Música .....	60
Coordenadoria de Serviços e Desenvolvimento Regional.....	61
Outras Atividades de Extensão e Cultura .....	61
COMPLEXO DE SAÚDE.....	68
DADOS GERAIS .....	74
Prefeitura do Câmpus .....	75
Orçamento.....	76
Biblioteca.....	77
Coordenadoria de Projetos e Convênios .....	79
Escritório de Cooperação Internacional .....	80
Fazenda Experimental de Iguatemi.....	80
Núcleo de Processamento de Dados.....	81
PRORESÍDUOS - Programa de Gerenciamento de Resíduos Químicos, Biológicos e Radioativos da UEM. ....	82

Centro de Educação Infantil "Pertinho da Mamãe" .....	83
Restaurante Universitário .....	83
RECURSOS HUMANOS .....	84



**ÍNDICE DE QUADROS**

EVOLUÇÃO DO NÚMERO DE CURSOS E ALUNOS MATRICULADOS	
GRADUAÇÃO (PRESENCIAL) .....	16
INFORMAÇÕES GERAIS .....	17
CURSOS DA UEM .....	17
INFRA-ESTRUTURA.....	17
MODALIDADES DOS CURSOS POR CÂMPUS .....	26
ALUNOS MATRICULADOS E GRADUADOS EM 2010 .....	26
EDUCAÇÃO A DISTÂNCIA.....	28
ENADE – CONCEITOS CURSOS DE GRADUAÇÃO .....	29
CURSOS DE MESTRADO .....	31
CURSOS DE DOUTORADO .....	33
CURSOS DE ESPECIALIZAÇÃO .....	35
COLÉGIO DE APLICAÇÃO PEDAGÓGICA.....	37
PROJETOS DE ENSINO.....	38
VESTIBULAR DE INVERNO 2010 .....	40
VESTIBULAR DE VERÃO 2010.....	42
PERFIL DOS APROVADOS DA UEM 2010.....	45
EDUCAÇÃO A DISTÂNCIA - INSCRITOS E RELAÇÃO CANDIDATO/VAGA .....	47
PRODUÇÃO CIENTÍFICA.....	49
PUBLICAÇÕES - EDITORA DA UEM .....	49
PROJETOS DE PESQUISA.....	50
PROJETOS DE INICIAÇÃO CIENTÍFICA.....	51
PROGRAMA DE DEMANDA SOCIAL - MESTRADO .....	52
PROGRAMA DE DEMANDA SOCIAL - DOUTORADO .....	54
PROGRAMA DEMANDA SOCIAL – TOTAL BOLSAS.....	55
PROGRAMA ESPECIAL DE TREINAMENTO - PET .....	55
PROJETOS DE EXTENSÃO.....	57
CURSOS E EVENTOS.....	57
INSTITUTO DE ESTUDOS JAPONESES.....	58
INSTITUTO DE LÍNGUAS .....	58
CURSOS DE EXTENSÃO .....	59
ATIVIDADES ARTÍSTICAS E CULTURAIS .....	60
CURSO BÁSICO DE MÚSICA .....	60
CURSO TÉCNICO EM MÚSICA .....	61
PROJETOS DESENVOLVIMENTO REGIONAL.....	61
CURSO DE TREINAMENTO PARA PROFESSORES DE ENSINO INFANTIL, FUNDAMENTAL, MÉDIO E EDUCAÇÃO ESPECIAL.....	61
EVENTOS DE CAPACITAÇÃO PARA PROFESSORES.....	62
SERVIÇOS DE ASSISTÊNCIA JUDICIÁRIA .....	62

MUSEU DA BACIA DO PARANÁ.....	63
MUSEU DINÂMICO INTERDISCIPLINAR - ATENDIMENTOS.....	63
MUSEU DINÂMICO INTERDISCIPLINAR – ATIVIDADES EXTERNAS.....	63
ESTAÇÃO CLIMATOLÓGICA PRINC. DE MARINGÁ.....	64
ATIVIDADES DO NÚCLEO DE PSICOL. APLICADA.....	65
ATIVIDADES DA UNIDADE DE PRODUÇÃO DE MEDICAMENTOS.....	65
PROGRAMA PRÓ-EGRESSO.....	67
HOSPITAL UNIV. REGIONAL DE MARINGÁ.....	69
TAXAS DE INTERNAMENTO HOSPITALAR - HUM.....	70
ESTATÍSTICAS DE INTERNAMENTO – HUM.....	71
HEMOCENTRO.....	71
CLÍNICA ODONTOLÓGICA.....	72
LABORATÓRIO DE ENS. E PESQ. EM ANÁLISES CLÍNICAS.....	73
UNIDADE DE PSICOLOGIA APLICADA.....	73
FARMÁCIA ENSINO.....	73
INSTALAÇÕES FÍSICAS DOS CÂMPUS.....	75
ÁREA FÍSICA DOS CÂMPUS.....	76
EXECUÇÃO ORÇAMENTÁRIA - ORIGEM.....	76
EXECUÇÃO ORÇAMENTÁRIA - APLICAÇÕES.....	77
ACERVO BIBLIOGRÁFICO.....	77
ATIVIDADES DA BIBLIOTECA.....	79
CONVÊNIOS POR INSTITUIÇÃO.....	79
CONVÊNIOS POR MODALIDADE.....	79
CONVÊNIOS E INTERCÂMBIOS.....	80
PRODUÇÃO AGRÍCOLA.....	80
PRODUÇÃO FRUTÍFERA.....	80
PRODUÇÃO ANIMAL.....	81
ATIVIDADES GERAIS DO NPD.....	81
PRORESÍDUOS - ATIVIDADES INTERNAS.....	82
PRORESÍDUOS – ATIVIDADES EXTERNAS.....	82
ATIVIDADES DA CRECHE.....	83
ATENDIMENTOS DO RU.....	83
QUALIFICAÇÃO PROFISSIONAL DOCENTE.....	85
TITULAÇÃO DOCENTE.....	85
REGIMÉ DE TRABALHO DOCENTE.....	85
AGENTES UNIVERSITÁRIOS - GERAL.....	87
TITULAÇÃO DOS AGENTES UNIV. - UEM e HUM.....	87
CLASSE DOS AGENTES UNIVERSITÁRIOS - HUM.....	87
CLASSE DOS AGENTES UNIVERSITÁRIOS - UEM.....	88
TITULAÇÃO DOS DOCENTES E AGENTES UNIVERSITÁRIOS.....	88

## ÍNDICE DE FIGURAS

Figura 1 – Evolução do número de cursos de graduação.....	16
Figura 2 – Evolução do número de matriculados nos cursos de graduação.....	16
Figura 3 – Cursos em 2010.....	18
Figura 4 – Alunos matriculados em 2010.....	18
Figura 5 – Abrangência da UEM no Paraná.....	19
Figura 6 – Alunos Matriculados no período de 1992 a 2010.....	25
Figura 7 – Produção científica 2010.....	49
Figura 8 – Participantes em projetos de pesquisa.....	50
Figura 9 – Titulação docente.....	86
Figura 10 – Regime de trabalho docente.....	86
Figura 11 – Titulação dos agentes universitários.....	88

**PRINCIPAIS SIGLAS COM SUAS NOMENCLATURAS**

<b>ASC</b>	Assessoria de Comunicação Social
<b>ASP</b>	Assessoria de Planejamento
<b>CAD</b>	Conselho de Administração
<b>CAR</b>	Câmpus Regional de Cidade Gaúcha
<b>CCA</b>	Centro de Ciências Agrárias
<b>CCB</b>	Centro de Ciências Biológicas
<b>CCE</b>	Centro de Ciências Exatas
<b>CCH</b>	Centro de Ciências Humanas, Letras e Artes
<b>CCS</b>	Centro de Ciências da Saúde
<b>CEP</b>	Conselho de Ensino, Pesquisa e Extensão
<b>COU</b>	Conselho Universitário
<b>CRC</b>	Câmpus Regional de Cianorte
<b>CRG</b>	Câmpus Regional de Goioerê
<b>CRN</b>	Câmpus Regional do Noroeste
<b>CRU</b>	Câmpus Regional de Umuarama
<b>CRV</b>	Câmpus Regional do Vale do Ivai
<b>CSA</b>	Centro de Ciências Sociais Aplicadas
<b>CTC</b>	Centro de Tecnologia
<b>DAB</b>	Departamento de Análises Clínicas e Biomedicina
<b>DAD</b>	Departamento de Administração
<b>DAG</b>	Departamento de Agronomia
<b>DAU</b>	Departamento de Arquitetura e Urbanismo
<b>DBC</b>	Departamento de Biologia Celular e Genética
<b>DBI</b>	Departamento de Biologia
<b>DBQ</b>	Departamento de Bioquímica
<b>DBS</b>	Departamento de Ciências Básicas da Saúde
<b>DCA</b>	Departamento de Ciências Agrônomicas
<b>DCC</b>	Departamento de Ciências Contábeis
<b>DCI</b>	Departamento de Ciências
<b>DCM</b>	Departamento de Ciências Morfofisiológicas
<b>DCO</b>	Departamento de Economia
<b>DCS</b>	Departamento de Ciências Sociais
<b>DDM</b>	Departamento de Design e Moda - Câmpus de Cianorte
<b>DDP</b>	Departamento de Direito Público
<b>DEA</b>	Departamento de Engenharia Agrícola - Câmpus Regional do Arenito
<b>DEC</b>	Departamento de Engenharia Civil
<b>DEF</b>	Departamento de Educação Física
<b>DEM</b>	Departamento de Engenharia Mecânica
<b>DEN</b>	Departamento de Enfermagem
<b>DEP</b>	Departamento de Engenharia de Produção
<b>DEQ</b>	Departamento de Engenharia Química
<b>DES</b>	Departamento de Estatística
<b>DET</b>	Departamento de Engenharia Têxtil

<b>DFA</b>	Departamento de Farmácia
<b>DFE</b>	Departamento de Fundamentos da Educação
<b>DFI</b>	Departamento de Física
<b>DFL</b>	Departamento de Filosofia
<b>DFS</b>	Departamento de Ciências Fisiológicas
<b>DFT</b>	Departamento de Farmacologia e Terapêutica
<b>DGE</b>	Departamento de Geografia
<b>DHI</b>	Departamento de História
<b>DIN</b>	Departamento de Informática
<b>DLE</b>	Departamento de Letras
<b>DMA</b>	Departamento de Matemática
<b>DMD</b>	Departamento de Medicina
<b>DMU</b>	Departamento de Música
<b>DMV</b>	Departamento de Medicina Veterinária - Câmpus Reg. de Umuarama
<b>DOD</b>	Departamento de Odontologia
<b>DPI</b>	Departamento de Psicologia
<b>DPP</b>	Departamento de Direito Privado e Processual
<b>DQI</b>	Departamento de Química
<b>DTP</b>	Departamento de Teoria e Prática da Educação
<b>DTC</b>	Departamento de Tecnologia - Câmpus Regional de Umuarama
<b>DZO</b>	Departamento de Zootecnia
<b>GRE</b>	Gabinete da Reitoria
<b>HUM</b>	Hospital Universitário Regional de Maringá
<b>PAD</b>	Pró-Reitoria de Administração
<b>PCU</b>	Prefeitura do Câmpus Sede
<b>PEC</b>	Pró-Reitoria de Extensão e Cultura
<b>PEN</b>	Pró-Reitoria de Ensino
<b>PJU</b>	Procuradoria Jurídica
<b>PPG</b>	Pró-Reitoria de Pesquisa e Pós-Graduação
<b>PRH</b>	Pró-Reitoria de Recursos Humanos e Assuntos Comunitários
<b>REI</b>	Reitoria
<b>UEM</b>	Universidade Estadual de Maringá
	<b>Outras siglas</b>
<b>CAPES</b>	Coordenação de Aperfeiçoamento de Pessoal de Nível Superior
<b>CNPQ</b>	Conselho Nacional de Desenvolvimento Científico e Tecnológico
<b>IC</b>	Iniciação Científica
<b>ENADE</b>	Exame Nacional de Desempenho de Estudantes
<b>PIBIC</b>	Programa Institucional de Bolsas de Iniciação Científica
<b>PIBIC-AF/IS</b>	Programa Institucional de Bolsas de Iniciação Científica e Extensão nas Ações Afirmativas e Inclusão Social
<b>PIBIC-EM</b>	Programa Institucional de Bolsas de Iniciação Científica - Ensino Médio
<b>PIBIT</b>	Programa Institucional de Bolsas de Iniciação em Desenvolvimento Tecnológico e Inovação
<b>PIC</b>	Programa de Iniciação Científica

Para informações sobre outras siglas consulte o *website*: <http://www.asp.uem.br>

## HISTÓRICO DA UNIVERSIDADE

Em 1969, a Lei nº 6.034, de 6/11/1969 autorizou a criação da Universidade Estadual de Maringá (UEM), que agregou as faculdades existentes: Faculdade Estadual de Ciências Econômicas, criada em 1959, Faculdade Estadual de Direito e Fundação Faculdade de Filosofia, Ciências e Letras, ambas criadas em 1966.

Criada sob a forma de fundação de direito público em 1970, pelo Decreto Estadual nº 18.109, de 28/1/70, a UEM passou, então, a ser denominada de Fundação Universidade Estadual de Maringá (FUEM). O seu reconhecimento, entretanto, foi efetivado em 1976, pelo Decreto Federal nº 77.583, de 11/5/76, tornando-se autarquia em 1991, pela Lei Estadual nº 9.663, de 17/7/91, mantendo a mesma denominação.

O período compreendido entre 1970 e 1975 foi marcado pela ocupação gradativa do Câmpus definitivo e pela implantação de 15 cursos de graduação.

Em 1986, a UEM, dando mostras de sua abrangência regional, criou o Câmpus Extensão de Cianorte, no município de Cianorte – PR, seguido da criação do Câmpus do Arenito, em Cidade Gaúcha – PR e do Câmpus Regional do Noroeste, em Diamante do Norte – PR, no ano de 1989. Dando prosseguimento à política expansionista, em 1991, criou-se o Câmpus Regional de Goioerê, em Goioerê – PR, em 2002 o Câmpus Regional de Umuarama e, em 2010, o Câmpus Regional do Vale do Ivaí em Ivaiporã – PR.

No ano de 1986, consolidando o seu crescimento, foram criados os dois primeiros cursos de pós-graduação *stricto sensu*, oferecidos em nível de mestrado, sendo um na área de Ciências Biológicas e o outro na área de Química Aplicada. Em 1986 foi criado também o Núcleo de Pesquisas em Limnologia, Ictiologia e Aquicultura – Nupélia, que mantém uma base avançada no município de Porto

Rico-PR, para o desenvolvimento de atividades de pesquisa, oferecendo suporte aos cursos de pós-graduação nas áreas de Ciências Biológicas e Ambientais.

No ano de 1988, foram criados os cursos de Medicina e Odontologia, tendo como consequência a implantação de um complexo de saúde, formado pelo Hospital Universitário Regional de Maringá, Clínica Odontológica e Hemocentro.

O primeiro curso de doutorado da UEM foi criado em 1992 sob a denominação de Ecologia de Ambientes Aquáticos Continentais.

Buscando maior integração com a comunidade, a UEM implantou em 2000 oito novos cursos de graduação e, em 2001, ofereceu o primeiro curso de graduação a distância. Em 2007, ampliando a oferta de cursos na modalidade EAD, a UEM ingressou no sistema Universidade Aberta do Brasil (UAB), do Ministério da Educação como projeto “piloto” resultante de um convênio entre o MEC e o Banco do Brasil, foi ofertada uma turma no curso de Administração e, entre 2009 e 2010, foram aprovados mais cinco novos cursos de licenciatura.

Em 2010, houve a criação de 10 cursos novos de graduação e, atualmente são ofertados 61 cursos de graduação presencial, 8 cursos de graduação à distância, 49 cursos de pós-graduação *strictu sensu* e, aproximadamente, 70 cursos de pós-graduação *lato sensu*. Até dezembro de 2010, a Instituição contava com 07 Câmpus, 07 Centros de Ensino e 46 Departamentos.

## EVOLUÇÃO DO NÚMERO DE CURSOS E ALUNOS MATRICULADOS GRADUAÇÃO (PRESENCIAL)

ANO	CURSOS	MATRICULADOS
1975*	21	3.453
1980*	23	4.890
1990*	28	8.153
2000	36	10.036
2006	46	15.339
2007	47	16.398
2008	47	16.530
2009	49	17.098
2010	61	17.382

\* Média dos matriculados nos dois semestres do ano.

Fonte: DAA e Bases de Dados

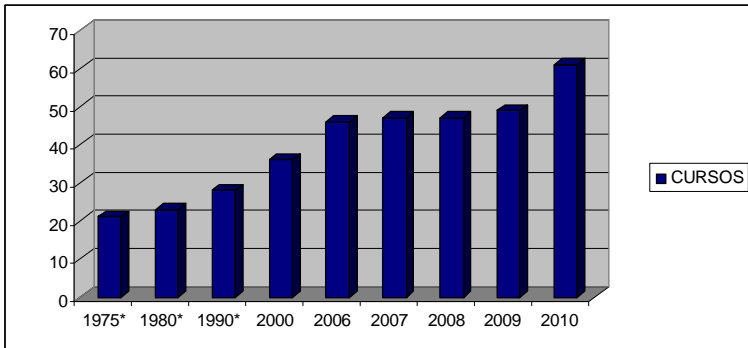


Figura 1 – Evolução do número de cursos de graduação.

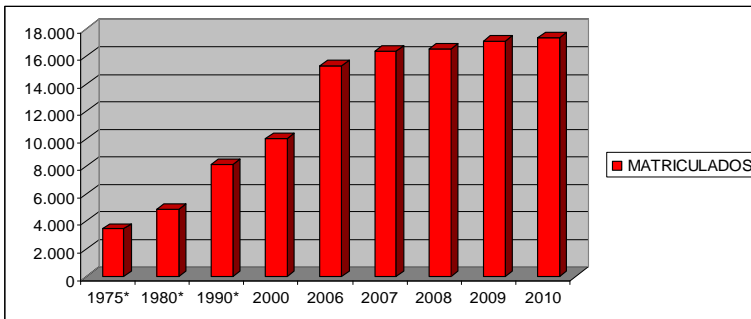


Figura 2 – Evolução do número de matriculados nos cursos de graduação.



## INFORMAÇÕES ESTATÍSTICAS

### INFORMAÇÕES GERAIS

Natureza Jurídica UEM	Autarquia Estadual
Atividade econômica principal	Ensino Superior
Ano de Fundação	1969
Número de Câmpus	07
Centros de Ensino	07
Departamentos	46
Polos de Ensino a Distância	25
Unidades Administrativas – Administração Central	10

### CURSOS DA UEM

CURSO	QUANTIDADE	
	Cursos	Alunos
Graduação	69	17.382
Especialização em andamento	70	5.022
Mestrado	31	1.170
Doutorado	18	567
<b>TOTAL</b>	<b>188</b>	<b>24.141</b>

Fonte: DAA/PEN e PPG/PGD

**OBS.** Distribuição dos cursos de graduação: 61 cursos presenciais (incluindo o curso de Formação Pedagógica); 08 cursos a distância.

### INFRA-ESTRUTURA

LOCALIZAÇÃO	INSTALAÇÕES FÍSICAS 2010 (m <sup>2</sup> )		
	COBERTA	DESCOBERTA	TOTAL
Câmpus Sede	158.083,29	39.815,16	197.898,45
Câmpus Regionais e Outros	41.770,16	17.344,69	59.114,85
<b>TOTAL</b>	<b>199.853,45</b>	<b>57.159,85</b>	<b>257.013,30</b>

Fonte: PCU/DOP/PTO

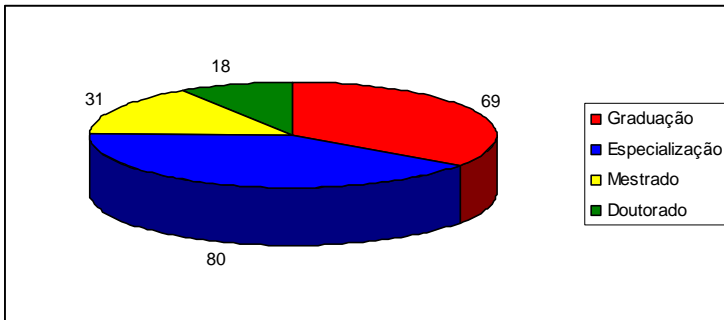


Figura 3 – Cursos em 2010.

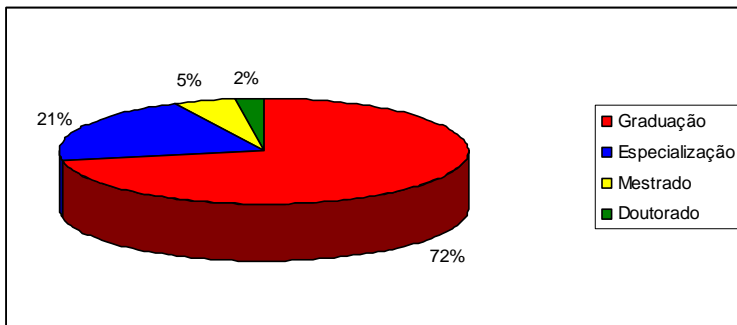


Figura 4 – Alunos matriculados em 2010.

REGIÃO DE ABRANGÊNCIA DA UEM NO ESTADO DO PARANÁ

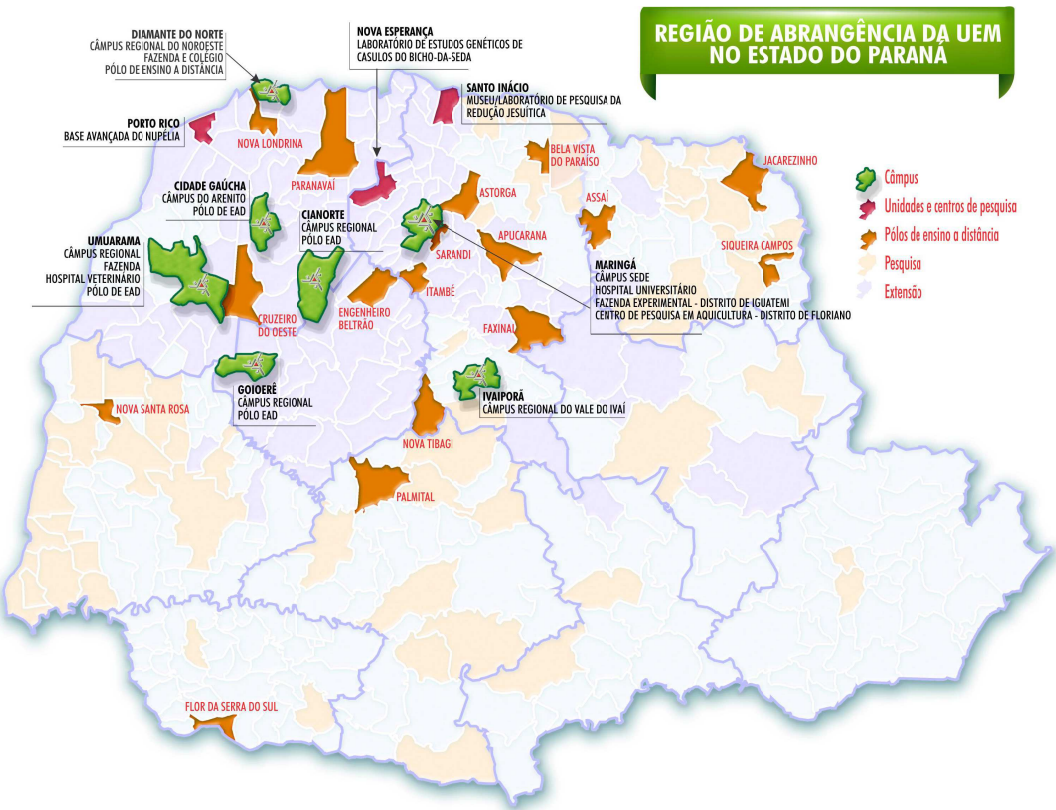


Figura 5 – Abrangência da UEM no Paraná

## **ESTRUTURA ACADÊMICA**

### **CÂMPUS**

Câmpus Sede  
Câmpus Regional de Cianorte – CRC  
Câmpus Regional de Goioerê – CRG  
Câmpus Regional de Cidade Gaúcha – CAR  
Câmpus Regional do Noroeste – CRN  
Câmpus Regional de Umuarama – CRU  
Câmpus Regional do Vale do Ivaí - CRV

### **CENTROS**

Ciências Agrárias – CCA  
Ciências Biológicas – CCB  
Ciências da Saúde - CCS  
Ciências Exatas – CCE  
Ciências Humanas, Letras e Artes – CCH  
Ciências Sociais Aplicadas - CSA  
Tecnologia – CTC

### **DEPARTAMENTOS**

Administração – DAD  
Agronomia – DAG  
Análises Clínicas - DAC  
Arquitetura e Urbanismo - DAU  
Biologia – DBI  
Biologia Celular e Genética – DBC  
Bioquímica – DBQ  
Ciências – DCI  
Ciências Agrônômicas - DCA  
Ciências Básicas da Saúde - DBS  
Ciências Contábeis – DCC  
Ciências Fisiológicas – DFS  
Ciências Morfológicas – DCM  
Ciências Sociais – DCS  
Design e Moda – DDM  
Direito Privado e Processual – DPP  
Direito Público - DDP  
Economia – DCO

## **DEPARTAMENTOS**

Educação Física - DEF  
Enfermagem - DEN  
Engenharia Agrícola - DEA  
Engenharia Civil - DEC  
Engenharia de Produção - DEP  
Engenharia Mecânica - DEM  
Engenharia Química - DEQ  
Engenharia Têxtil – DET  
Estatística – DES  
Farmácia – DFA  
Farmacologia e Terapêutica - DFT  
Filosofia – DFF  
Física – DFI  
Fundamentos da Educação - DFE  
Geografia - DGE  
História – DHI  
Informática – DIN  
Letras – DLE  
Matemática - DMA  
Medicina – DMD  
Medicina Veterinária – DMV  
Música – DMU  
Odontologia – DOD  
Psicologia – DPI  
Química – DQI  
Tecnologia - DTC  
Teoria e Prática da Educação – DTP  
Zootecnia – DZO

## **POLOS DE ENSINO A DISTÂNCIA**

### **POLOS DA UNIVERSIDADE ABERTA DO BRASIL (UAB) QUE PERTENCEM À UEM**

Polo de Apoio Presencial de Cidade Gaúcha  
Polo de Apoio Presencial de Diamante do Norte  
Polo de Apoio Presencial de Goioerê  
Polo de Apoio Presencial de Sarandi  
Polo de Apoio Presencial de Umuarama

### **POLOS QUE PERTENCEM À UEM E QUE NÃO SÃO POLOS UAB**

Polo de Apoio Presencial de Cianorte  
Polo de Apoio Presencial de Maringá

### **POLOS UAB QUE NÃO PERTENCEM À UEM**

Polo de Apoio Presencial de Assaí  
Polo de Apoio Presencial de Astorga  
Polo de Apoio Presencial de Bela Vista do Paraíso  
Polo de Apoio Presencial de Cruzeiro do Oeste  
Polo de Apoio Presencial de Engenheiro Beltrão  
Polo de Apoio Presencial de Faxinal  
Polo de Apoio Presencial de Flor da Serra do Sul  
Polo de Apoio Presencial de Itambé  
Polo de Apoio Presencial de Jacarezinho  
Polo de Apoio Presencial de Nova Londrina  
Polo de Apoio Presencial de Nova Santa Rosa  
Polo de Apoio Presencial de Nova Tebas  
Polo de Apoio Presencial de Palmital  
Polo de Apoio Presencial de Paranavaí  
Polo de Apoio Presencial de Siqueira Campos

### **POLOS DO CURSO DE ADMINISTRAÇÃO – PROJETO PILOTO (NÃO PERTENCEM À UEM E NEM À UAB)**

Polo de Apoio Presencial de Cascavel  
Polo de Apoio Presencial de Londrina  
Polo de Apoio Presencial da Cidade de Ponta Grossa

## **UNIDADES ADMINISTRATIVAS**

### **ADMINISTRAÇÃO CENTRAL**

Reitoria - GRE

Procuradoria Jurídica - PJU

Assessoria de Planejamento - ASP

Assessoria de Comunicação Social - ASC

Pró-Reitoria de Administração - PAD

Pró-Reitoria de Ensino - PEN

Pró-Reitoria de Extensão e Cultura - PEC

Pró-Reitoria de Pesquisa e Pós-Graduação - PPG

Pró-Reitoria de Recursos Humanos e Assuntos Comunitários - PRH

Prefeitura do Câmpus - PCU

# ENSINO





## CURSOS DE GRADUAÇÃO

### NÚMERO DE ALUNOS QUE EFETUARAM MATRÍCULA NA UEM DESDE 1992 ATÉ 2010\*

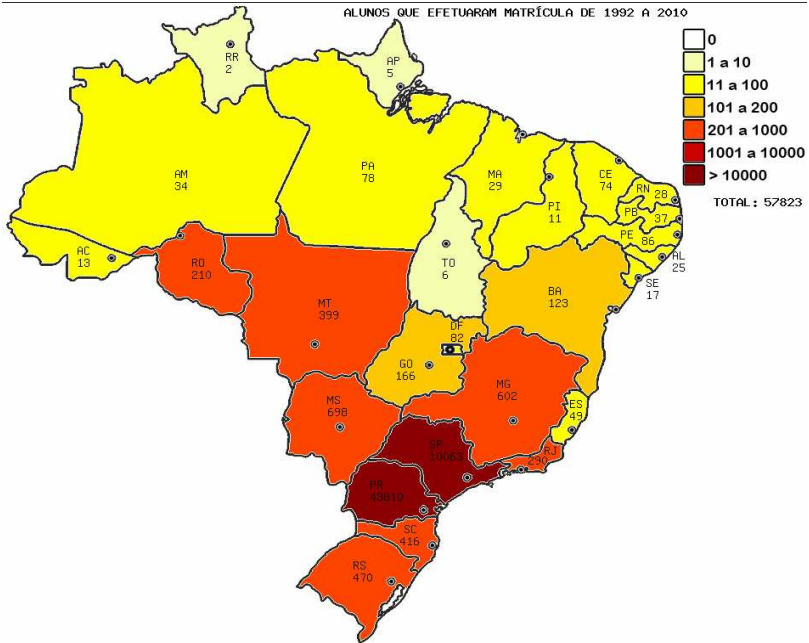


Figura 6 – Alunos Matriculados no período de 1992 a 2010.

Fonte: ASP/CPL

\*São considerados aqueles alunos que informaram nas suas fichas de matrícula o Estado de origem.

## MODALIDADES DOS CURSOS POR CÂMPUS

HABILITAÇÃO	SEDE	CRC	CRG	CAR	CRU	CRI	TOTAL
<b>MODALIDADE: PRESENCIAL</b>							
Licenciatura Plena	3	1	1			2	7
Bacharelado	21	3	1	1	2	1	29
Licenciatura e Bacharelado	9						9
Tecnologia					3		3
<b>Total de Cursos Presenciais</b>	<b>33</b>	<b>4</b>	<b>2</b>	<b>1</b>	<b>5</b>	<b>3</b>	<b>48</b>
<b>MODALIDADE: EDUCAÇÃO A DISTÂNCIA</b>							
Licenciatura Plena	6						6
Bacharelado	2						2
<b>Total de Cursos a Distância</b>	<b>8</b>	<b>-</b>	<b>-</b>	<b>-</b>	<b>-</b>	<b>-</b>	<b>8</b>
<b>TOTAL</b>	<b>51</b>	<b>4</b>	<b>4</b>	<b>1</b>	<b>7</b>	<b>3</b>	<b>69</b>

Fonte: PEN/DAA.

## ALUNOS MATRICULADOS E GRADUADOS EM 2010

CURSO	MATRICULADOS	FORMADOS
<b>MODALIDADE: PRESENCIAL</b>		
Administração	730	127
Agronomia	412	74
Agronomia - Umuarama	209	55
Arquitetura E Urbanismo	208	36
Ciência da Computação	185	34
Ciências Biológicas	373	79
Ciências Contábeis	609	154
Ciências Contábeis - Cianorte	200	36
Ciências Econômicas	630	68
Ciências Sociais	177	47
Design - Cianorte	169	36
Direito	782	132
Educação Física	547	78
Educação Física - Ivaiporã	29	0
Enfermagem	173	42
Engenharia Agrícola - Cidade Gaúcha	136	16
Engenharia Civil	460	68
Engenharia de Alimentos	187	35

## BASE DE DADOS 2011

CURSO	MATRICULADOS	FORMADOS
<b>MODALIDADE: PRESENCIAL</b>		
Engenharia de Produção	666	89
Engenharia Mecânica	205	35
Engenharia Química	454	76
Engenharia Têxtil - Goioerê	156	24
Estatística	109	14
Farmácia	340	74
Filosofia	147	9
Física	260	30
Geografia	352	55
História	277	46
História - Ivaiporã	32	0
Informática	236	22
Letras	547	84
Licenciatura Plena Em Ciências - Goioerê	55	5
Matemática	309	29
Medicina	239	41
Medicina Veterinária - Umuarama	204	30
Moda - Cianorte	159	28
Música	109	9
Odontologia	197	36
Pedagogia	481	95
Pedagogia - Cianorte	162	30
Psicologia	398	73
Química	391	49
Secretariado Executivo Trilingue	156	36
Serviço Social - Ivaiporã	35	0
Tecnologia em Alimentos - Umuarama	111	28
Tecnologia em Construção Civil - Umuarama	181	34
Tecnologia em Meio Ambiente - Umuarama	187	23
Zootecnia	368	47

Fonte: PEN/DAA

BASE DE DADOS 2011

CURSO	MATRICULADOS	FORMADOS
<b>MODALIDADE: EDUCAÇÃO A DISTÂNCIA</b>		
Normal Superior	4	3
Administração	182	0
Pedagogia	1.973	679
Física	197	0
Ciências Biológicas	142	0
Letras	216	0
História	251	0
Administração Pública	610	0
Aluno Não Regular	68	0
<b>TOTAIS</b>	<b>17.382</b>	<b>2.950</b>

Alunos matriculados no Programa Especial para Formação Pedagógica no Ano letivo de 2010: 12.  
Fonte: PEN/DAA

**EDUCAÇÃO A DISTÂNCIA**

MUNICÍPIO ATENDIDO (POLO)	PEDAGOGIA	FÍSICA
	ALUNOS MATRICULADOS	ALUNOS MATRICULADOS
Assaí	39	16
Astorga	44	0
Bela Vista do Paraíso	43	4
Cidade Gaúcha	25	8
Cruzeiro do Oeste	38	0
Diamante do Norte	22	0
Engenheiro Beltrão	44	0
Faxinal	42	0
Goioerê	41	26
Jacarezinho	36	20
Nova Santa Rosa	23	0
Paranavaí	43	0
Sarandi	40	0
Siqueira Campos	36	0
Umuarama	41	9
<b>TOTAL</b>	<b>557</b>	<b>83</b>

Fonte: NEAD

**ENADE – CONCEITOS CURSOS DE GRADUAÇÃO**

CURSO	ANO	CONCEITO PRELIMINAR
		(1 a 5)
Administração (Sede)	2009	4
Agronomia (Sede)	2007	4
Agronomia (Umuarama)	2007	4
Arquitetura e Urbanismo (Sede)	2008	4
Biologia (Sede)	2008	4
Ciência da Computação (Sede)	2008	3
Ciências Contábeis (Sede)	2009	4
Ciências Contábeis (Cianorte)	2009	4
Ciências Econômicas (Sede)	2009	4
Ciências Sociais (Sede)	2008	4
Design (Cianorte)	2009	4
Direito (Sede)	2009	4
Educação Física (Sede)	2007	4
Enfermagem (Sede)	2007	4
Engenharia Agrícola (Cidade Gaúcha)	2008	3
Engenharia Civil (Sede)	2008	4
Engenharia de Alimentos (Sede)	2008	4
Engenharia de Produção (Sede)	2008	3
Engenharia Mecânica (Sede)	2008	3
Engenharia Química (Sede)	2008	3
Engenharia Têxtil – (Goioerê)	2008	3
Estatística (Sede)	2009	4
Farmácia (Sede)	2007	4
Filosofia (Sede)	2008	3
Física (Sede)	2008	3
Geografia (Sede)	2008	4
História (Sede)	2008	4
Informática (Sede)	2008	3
Letras (Sede)	2008	4
Matemática (Sede)	2008	4
Medicina (Sede)	2007	4
Medicina Veterinária (Umuarama)	2007	3
Música (Sede)	2009	3
Odontologia (Sede)	2007	4
Pedagogia (Sede)	2008	4
Pedagogia (Cianorte)	2008	4

BASE DE DADOS 2011

CURSO	ANO	CONCEITO PRELIMINAR
		(1 a 5)
Psicologia (Sede)	2009	4
Química (Sede)	2008	3
Secretariado Executivo Trilingue (Sede)	2009	5
Tecnologia em Alimentos (Umuarama)	2008	3
Tecnologia em Construção Civil (Umuarama)	2008	3
Zootecnia (Sede)	2007	4

Fonte: PEN

**CURSOS DE PÓS-GRADUAÇÃO****CURSOS DE MESTRADO**

<b>CURSOS/CENTROS</b>				<b>CONCEITO CAPES</b>	
<b>CURSO</b>	<b>TITULADOS ATÉ 2010</b>	<b>TITULADOS EM 2010</b>	<b>MATRICULADOS</b>	<b>ANO</b>	<b>CONCEITO</b>
<b>CENTRO DE CIÊNCIAS BIOLÓGICAS</b>					
1 - Programa de Pós-Graduação em Ciências Biológicas (PBC)	231	11	35	2010	4
2 - Programa de Pós-Graduação em Ecologia de Ambientes Aquáticos Continentais (PEA)	183	13	40	2010	6
3 - Programa de Pós-Graduação em Biologia Comparada (PGB)	37	13	36	2010	4
<b>CENTRO DE CIÊNCIAS DA SAÚDE</b>					
1 - Programa de Pós-Graduação em Ciências Farmacêuticas (PCF)	114	20	28	2005	4
2 - Programa de Pós-Graduação em Ciências da Saúde (PCS)	120	25	50	2010	4
3 - Programa de Pós-Graduação em Biociências Aplicadas à Farmácia (PBF)	77	20	35	2010	3
4 - Programa de Pós-Graduação - Mestrado em Enfermagem (PSE)	55	18	58	2004	4
5 - Programa Associado de Pós-Graduação em Educação Física - UEM/UEL (PEF)	17 (UEM) 24 (UEL)	5 (UEM) 6 (UEL)	42 (UEM) 50 (UEL)	2010	4
6 - Programa de Pós-Graduação em Odontologia (PGO)	0	10	20	2010	3
<b>CENTRO DE CIÊNCIAS EXATAS</b>					
1 - Programa de Pós-Graduação em Química (PQU)	217	12	41	2010	5
2 - Mestrado em Física (MFI)	116	12	19	2007 2009	5
3 - Programa de Pós-Graduação em Matemática (PMA)	72	10	18	2010	4

CURSOS/CENTROS				CONCEITO CAPES	
CURSO	TITULA- DOS ATÉ 2010	TITULA- DOS EM 2010	MATRICU- LADOS	ANO	CON- CEITO
4 - Programa de Pós-Graduação em Educação para a Ciência e a Matemática (PCM)	67	19	30	2010	4
<b>CENTRO DE CIÊNCIAS HUMANAS, LETRAS E ARTES</b>					
1 - Programa de Pós-Graduação em Educação (PPE)	404	34	73	2010	4
2 - Programa de Pós-Graduação em Geografia (PGE)	180	30	67	2010	4
3 - Programa de Pós-Graduação em Letras (PLE)	223	26	75	2010	4
4 - Programa de Pós-Graduação em História (PPH)	51	19	36	2010	3
5 - Programa de Pós-Graduação em Psicologia (PPI)	34	17	40	2010	3
6 - Programa de Pós-Graduação em Ciências Sociais (PGC)	0	0	28	2010	3
7 - Programa de Pós-Graduação em Políticas Públicas - Mestrado Profissional (PPP)	0	0	30	2010	3
<b>CENTRO DE TECNOLOGIA</b>					
1 - Programa de Pós-Graduação em Engenharia Química (PEQ)	209	12	42	2010	5
2 - Programa de Pós-Graduação em Ciência da Computação (PCC)	72	17	41	2010	3
3 - Programa de Pós-Graduação em Engenharia Urbana (PEU)	24	17	54	2010	3
4 - Programa de Pós-Graduação em Bioenergia (PPB)*	0	0	4	2010	3
<b>CENTRO DE CIÊNCIAS AGRÁRIAS</b>					
1 - Programa de Pós-Graduação em Zootecnia (PPZ)	297	26	68	2010	6
2 - Programa de Pós-Graduação em Agronomia (PGA)	271	23	54	2010	5
3 - Programa de Pós-Grad. em Genética e Melhoramento (PGM)	96	19	60	2010	5



CURSOS/CENTROS				CONCEITO CAPES	
CURSO	TITULADOS ATÉ 2010	TITULADOS EM 2010	MATRICULADOS	ANO	CONCEITO
4 - Programa de Pós-Graduação em Ciências de Alimentos (PPC)	0	0	18	2010	4
<b>CENTRO DE CIÊNCIAS SOCIAIS APLICADAS</b>					
1 - Programa de Pós-Graduação em Economia (PCE)	131	17	22	2010	4
2 - Programa de Pós-Graduação em Administração UEM/UEL (PPA)	163	15	35	2010	4
3 - Programa de Pós-Graduação em Administração UEM (PPA)	0	0	13	2010	3
<b>TOTAL MESTRADO: 31 cursos</b>					
	<b>3.444</b>	<b>455</b>	<b>1.170</b>		

\*Consórcio com várias instituições (UEL/ UEM/ UEPG/ UNICENTRO/UNIOESTE/ UFPR)

Fonte: Secretarias dos Programas de Pós-Graduação

### CURSOS DE DOUTORADO

CURSOS/CENTROS				CONCEITO CAPES	
CURSO	TITULADOS ATÉ 2010	TITULADOS EM 2010	MATRICULADOS	ANO	CONCEITO
<b>CENTRO DE CIÊNCIAS BIOLÓGICAS</b>					
1 - Programa de Pós-Graduação em Ecologia de Ambientes Aquáticos Continentais (PEA)	145	11	45	2010	6
2 - Programa de Pós-Graduação em Ciências Biológicas (PBC)	88	10	45	2010	4
3 - Programa de Pós-Graduação em Biologia Comparada (PGB)	0	0	21	2010	4
<b>CENTRO DE CIÊNCIAS DA SAÚDE</b>					
1 - Programa de Pós-Graduação em Ciências Farmacêuticas (PCF)	6	7	40	2005	4
2 - Programa de Pós-Graduação em Ciências da Saúde (PCS)	0	0	6	2010	4

CURSOS/CENTROS				CONCEITO CAPES	
CURSO	TITULADOS ATÉ 2010	TITULADOS EM 2010	MATRICULADOS	ANO	CONCEITO
3 - Programa Associado de Pós-Graduação em Educação Física - UEM/UEL (PEF)	0 (UEM)	0 (UEM)	0(UEM)	2010	4
<b>CENTRO DE CIÊNCIAS EXATAS</b>					
1 - Programa Associado de Pós-Grad. em Física UEM/UEL (PFI) <sup>1</sup>	39	5	29	2007 2009	5
2 - Programa de Pós-Graduação em Química (PQU)	39	8	41	2010	5
3 - Programa de Pós-Graduação em Educação para a Ciência e a Matemática (PCM)	0	0	20	2010	4
4 - Programa de Pós-Graduação em Matemática (PMA)	0	0	7	2010	4
<b>CENTRO DE CIÊNCIAS HUMANAS LETRAS E ARTES</b>					
1- Programa de Pós-Graduação em Educação (PPE)	4	4	60	2010	4
2- Programa de Pós-Graduação em Geografia (PGE)	0	0	33	2010	4
<b>CENTRO DE TECNOLOGIA</b>					
1 - Programa de Pós-Graduação em Engenharia Química (PEQ)	72	10	58	2010	5
<b>CENTRO DE CIÊNCIAS SOCIAIS APLICADAS</b>					
1 - Programa de Pós-Graduação em Ciências Econômicas (PCE) <sup>2</sup>	0	0	5	2010	4
<b>CENTRO DE CIÊNCIAS AGRÁRIAS</b>					
1 - Programa de Pós-Graduação em Zootecnia (PPZ)	120	13	59	2010	6
2 - Programa de Pós-Graduação em Agronomia (PGA)	87	13	50	2010	5
3 - Programa de Pós-Graduação em Genética e Melhoramento (PGM)	20	4	41	2010	5
4 - Programa de Pós-Graduação em Ciências de Alimentos (PPC)	0	0	7	2010	4

CURSOS/CENTROS				CONCEITO CAPES				
CURSO	TITULADOS ATÉ 2010	TITULADOS EM 2010	MATRICULADOS	ANO	CONCEITO			
<b>TOTAL DOUTORADO: 18 cursos</b>				<b>620</b>	<b>85</b>	<b>567</b>		

<sup>1</sup>Física (A PARTIR DE 2008 não é mais associado – foi aprovado doutorado próprio da UEM pela CAPES – PROJETO APCN 4548 –UEM.

<sup>2</sup>12 para seleção 2/2010 e 8 para seleção 1/2011.

Fonte: Secretarias dos Programas de Pós-Graduação

### CURSOS DE ESPECIALIZAÇÃO

CURSOS/CENTROS	MATRICULADOS
<b>CENTRO DE CIÊNCIAS DA SAÚDE</b>	
Anatomia e Histologia: Métodos de ensino e pesquisa	39
Endodontia - Turma 3	7
Endodontia - Turma 4	12
Farmacologia	31
Farmacologia - Turma 12	20
Fisiologia Humana	37
Fisiologia Humana – Funcion. do Organismo no Contexto	27
Gestão de Organização Pública de Saúde - EAD	663
Implantodontia - Turma 4	12
Imunogenética - Turma 3	11
Obesidade e Síndrome Metabólica	20
Ortodontia - Turma 3	12
Prescrição Personalizada de Exercícios Físicos - Personal	44
<b>TOTAL DO CCS</b>	<b>935</b>
<b>CENTRO DE CIÊNCIAS BIOLÓGICAS</b>	
Biotecnologia Aplicada à Agroindústria - Turma 5	26
Ensino Aprendizagem de Ciências e Biologia	34
Fisiologia Humana: Funcionamento do Org. humano -	37
Fisiologia Humana: Funcionamento do Org. humano -	38
<b>TOTAL DO CCB</b>	<b>135</b>
<b>CENTRO DE CIÊNCIAS SOCIAIS APLICADAS</b>	
Auditoria e Perícia Contábil - Turma 6	20
Ciências Penais	30
Controladoria e Contabilidade - Turma 2009	25
Controladoria e Contabilidade - Turma 8	45
Direito Ambiental e Ordenação de Território	27
Direito Constitucional	22

<b>CURSOS/CENTROS</b>	<b>MATRICULADOS</b>
Gestão Contábil e Financeira - Turma 5	29
Gestão Contábil e Financeira - Turma 6	33
Gestão Contábil e Financeira - Turma 7	27
Gestão de Organização Pública	586
Gestão Empresarial MBA - Turma 14	42
Gestão Empresarial MBA - Turma 15	43
Gestão Pública Municipal - EAD	535
<b>TOTAL DO CSA</b>	<b>1.464</b>
<b>CENTRO DE CIÊNCIAS HUMANAS, LETRAS E ARTES</b>	
Atenção à Família e à Comunidade	23
Atendimento Educac. Especializado - AEE (UAB - MEC)	1.269
Educação Especial - Turma 3	20
Educação Especial - Turma 4	19
Especialização em Psicopedagogia Clínica e Institucional	37
Filosofia	38
Filosofia 2	29
Gestão em Políticas para Criança e Juventude	28
História - EAD - Turma 1	34
História da África e Cultura Afro-Brasileira	75
História das Religiões	12
História das Religiões: Fund. para a pesq.e o ensino –T. 4	26
História e Humanidades - EAD	76
História e Humanidades - EAD	38
História e Sociedade - Turma 8	24
Pesquisa Educacional - Turma 3	28
Psicologia Histórico Cultural - Turma 5	31
Psicopedagogia clínica e Institucional - Turma 3	34
Psicopedagogia Clínica e Institucional - Turma 4	38
Psicopedagogia Clínica e Institucional - Turma 6	58
Saúde Mental e Intervenção Psicológica - Turma 5	24
Teoria Histórico Cultural - Turma 6	21
<b>TOTAL DO CCH</b>	<b>1.982</b>
<b>CENTRO DE CIÊNCIAS EXATAS</b>	
Ensino de Física Experimental Didática - EAD	16
Modelagem Estatística	11
<b>TOTAL DO CCE</b>	<b>27</b>
<b>CENTRO DE TECNOLOGIA</b>	
Desenvolvimento de Sistemas para WEB - Turma 5	30
Desenvolvimento de Sistemas para WEB - Turma 6	31
Desenvolvimento de Sistemas para Web - Turma 7	33
Engenharia de Avaliações de Imóveis Urbanos e Rurais	37

<b>CURSOS/CENTROS</b>	<b>MATRICULADOS</b>
Engenharia de Segurança do Trabalho - Turma 11	55
Engenharia de Segurança Trabalho - Turma 12	45
Engenharia e Segurança do Trabalho	CN*
Engenharia e Segurança do Trabalho - Turma 13	44
Gestão Ambiental - Turma 7	25
Gestão Ambiental - Turma 8	26
Gestão de Obras Públicas	13
Planejamento e Gerenc. Urbano e Rural (semi-Pres.) – T.3	25
Tecnologia e Qualidade em Alimentos	17
Tecnologia e Qualidade em Alimentos - Turma 2	15
Tecnologia Mecânica do Setor Sucroalcooleiro	30
<b>TOTAL DO CTC</b>	<b>426</b>
<b>CENTRO DE CIÊNCIAS AGRÁRIAS</b>	
Gestão Empresarial e Cont. de Qual. da Produção de Leite	53
<b>TOTAL DO CCA</b>	<b>53</b>
<b>TOTAL DA UEM</b>	<b>5.022</b>

Fonte: PPG/PGD

\*CN-curso novo

### COLÉGIO DE APLICAÇÃO PEDAGÓGICA

<b>CURSO</b>	<b>QUANTIDADE ALUNOS</b>
Ensino Fundamental de 9 anos	60
Ensino Fundamental	489
Ensino Médio	183
<b>TOTAL</b>	<b>732</b>

Fonte: CAP

**PROJETOS DE ENSINO**

<b>CENTRO</b>	<b>QUANTI- DADE</b>	<b>ANDAMEN- TO</b>	<b>PARTICIPANTES</b>	
			<b>DOCENTES</b>	<b>ALUNOS</b>
Centro de Ciências Agrárias		31	158	1.004
Centro de Ciências Biológicas		8	79	512
Centro de Ciências da Saúde	1	29	400	1.890
Centro de Ciências Exatas		2	12	13
Centro de Ciências Humanas, Letras e Artes	2	38	469	1.034
Centro de Ciências Sociais Aplicadas	3	14	98	189
Centro de Tecnologia	6	29	95	293
<b>TOTAL</b>	<b>12</b>	<b>151</b>	<b>1.311</b>	<b>4.935</b>

Fonte: PEN/DEG

# VESTIBULAR



## VESTIBULAR DE INVERNO 2010

CURSOS	VAGAS		INSCRITOS
	Não Cotista	Cotista	
Administração (Matutino-Maringá)	32	8	401
Administração (Noturno-Maringá)	32	8	489
Agronomia (Integral-Maringá)	34	8	669
Agronomia (Integral-Umuarama)	16	4	200
Arquitetura e Urbanismo (Integral-Maringá)	16	4	892
Biomedicina (Integral-Maringá)	16	4	677
Ciência da Computação (Integral-Maringá)	18	4	334
Ciências Biológicas-Bacharelado ou Licenciatura (Integral-Maringá)	16	4	285
Ciências Biológicas-Licenciatura (Noturno-Maringá)	16	4	176
Ciências Contábeis (Matutino-Maringá)	16	4	101
Ciências Contábeis (Noturno-Cianorte)	16	4	383
Ciências Contábeis (Noturno-Maringá)	32	8	150
Ciências Econômicas (Integral-Maringá)	18	4	109
Ciências Econômicas (Noturno-Maringá)	32	8	157
Ciências Sociais (Noturno-Maringá)	16	4	122
Design (Noturno-Cianorte)	16	4	152
Direito (Matutino-Maringá)	32	8	1343
Direito (Noturno-Maringá)	32	8	1062
Educação Física (Integral-Ivaiporã)	32	8	216
Educação Física-Bacharelado ou Licenciatura (Integral-Maringá)	36	9	253
Educação Física-Licenciatura (Noturno-Maringá)	12	3	59
Enfermagem (Integral-Maringá)	18	4	234
Engenharia Agrícola (Integral-Cidade Gaúcha)	16	4	73
Engenharia Civil (Integral-Maringá)	34	8	1.394
Engenharia de Alimentos (Integral-Maringá)	16	4	249
Engenharia de Produção-Agroindústria (Noturno-Maringá)	12	3	143
Engenharia de Produção-Confecção Industrial (Noturno-Maringá)	12	3	135
Engenharia de Produção-Construção Civil (Noturno-Maringá)	12	3	220
Engenharia de Produção-Software (Noturno-Maringá)	12	3	220
Engenharia Mecânica (Integral-Maringá)	16	4	814



BASE DE DADOS 2011

CURSOS	VAGAS		INSCRITOS
	Não Cotista	Cotista	
Engenharia Química (Integral-Maringá)	36	9	840
Engenharia Têxtil (Integral-Goioerê)	17	4	50
Estatística (Vespertino-Maringá)	16	4	44
Farmácia (Integral-Maringá)	26	7	464
Filosofia (Vespertino-Maringá)	16	4	55
Física (Noturno-Maringá)	24	6	121
Geografia (Matutino-Maringá)	18	4	71
Geografia (Noturno-Maringá)	16	4	104
História (Matutino-Maringá)	16	4	104
História (Noturno-Ivaiporã)	32	8	146
História (Noturno-Maringá)	16	4	67
Informática (Noturno-Maringá)	18	4	239
Letras-Inglês-Licenciatura/Bacharelado (Matutino-Maringá)	16	4	69
Letras-Português-Licenciatura (Matutino-Maringá)	16	4	30
Letras-Português/Francês-Licenciatura (Noturno-Maringá)	16	4	78
Letras-Português/Inglês-Licenciatura (Noturno-Maringá)	16	4	43
Licenciatura Plena em Ciências (Noturno-Goioerê)	18	4	17
Matemática-Licenciatura (Noturno-Maringá)	34	8	86
Medicina (Integral-Maringá)	16	4	4.273
Medicina Veterinária (Integral-Umuarama)	16	4	547
Moda (Noturno-Cianorte)	16	4	235
Odontologia (Integral-Maringá)	16	4	699
Pedagogia (Matutino-Maringá)	16	4	68
Pedagogia (Noturno-Cianorte)	17	4	132
Pedagogia (Noturno-Maringá)	32	8	62
Psicologia (Integral-Maringá)	32	8	761
Química-Bacharelado (Integral-Maringá)	18	4	135
Química-Licenciatura (Noturno-Maringá)	18	4	77
Secretariado Executivo Trilíngue (Noturno-Maringá)	16	4	126
Serviço Social (Noturno-Ivaiporã)	32	8	81
Tecnologia em Alimentos (Matutino-Umuarama)	24	6	29
Tecnologia em Construção Civil (Noturno-Umuarama)	24	6	73

BASE DE DADOS 2011

CURSOS	VAGAS		INSCRITOS
	Não Cotista	Cotista	
Tecnologia em Meio Ambiente (Noturno-Umuarama)	24	6	81
Zootecnia (Integral-Maringá)	32	8	266
<b>TOTAL</b>	<b>1.350</b>	<b>332</b>	<b>21.985</b>

Fonte: Comissão Central do Vestibular

VESTIBULAR DE VERÃO 2010

CURSOS	VAGAS		INSCRITOS
	Não Cotista	Cotista	
Administração (Matutino-Maringá)	32	8	289
Administração (Noturno-Maringá)	32	8	528
Agronomia (Integral-Maringá)	34	8	493
Agronomia (Integral-Umuarama)	16	4	230
Arquitetura e Urbanismo (Integral-Maringá)	16	4	736
Artes Cênicas (Vespertino-Maringá)	32	8	152
Artes Visuais (Vespertino-Maringá)	32	8	89
Biomedicina (Integral-Maringá)	16	4	348
Bioquímica (Integral-Maringá)	24	6	115
Ciência da Computação (Integral-Maringá)	18	4	208
Ciências Biológicas-Bacharelado ou Licenciatura (Integral-Maringá)	16	4	211
Ciências Biológicas-Licenciatura (Noturno-Maringá)	16	4	199
Ciências Contábeis (Matutino-Maringá)	16	4	136
Ciências Contábeis (Noturno-Cianorte)	16	4	395
Ciências Contábeis (Noturno-Maringá)	32	8	180
Ciências Econômicas (Integral-Maringá)	18	4	79
Ciências Econômicas (Noturno-Maringá)	32	8	177
Ciências Sociais (Noturno-Maringá)	16	4	110
Comunicação e Mídias (Vespertino-Maringá)	32	8	440
Design (Noturno-Cianorte)	16	4	116
Direito (Matutino-Maringá)	32	8	936
Direito (Noturno-Maringá)	32	8	1.102
Educação Física (Integral-Ivaiporã)	32	8	241

CURSOS	VAGAS		INSCRITOS
	Não Cotista	Cotista	
Educação Física - Bacharelado ou Licenciatura (Integral-Maringá)	36	9	240
Educação Física-Licenciatura (Noturno-Maringá)	12	3	55
Enfermagem (Integral-Maringá)	18	4	193
Engenharia Agrícola (Integral-Cidade Gaúcha)	16	4	44
Engenharia Ambiental (Integral-Umuarama)	32	8	158
Engenharia Civil (Integral-Maringá)	34	8	977
Engenharia Civil (Integral-Umuarama)	32	8	293
Engenharia de Alimentos (Integral-Maringá)	16	4	160
Engenharia de Alimentos (Integral-Umuarama)	32	8	44
Engenharia de Produção (Noturno-Goioerê)	32	8	198
Engenharia de Produção-Agroindústria (Noturno-Maringá)	12	3	158
Engenharia de Produção-Confecção Industrial (Noturno-Maringá)	12	3	103
Engenharia de Produção-Construção Civil (Noturno-Maringá)	12	3	211
Engenharia de Produção-Software (Noturno-Maringá)	12	3	150
Engenharia Elétrica (Integral-Maringá)	32	8	221
Engenharia Mecânica (Integral-Maringá)	16	4	423
Engenharia Química (Integral-Maringá)	36	9	557
Engenharia Têxtil (Integral-Goioerê)	17	4	38
Estatística (Vespertino-Maringá)	16	4	33
Farmácia (Integral-Maringá)	26	7	367
Filosofia (Vespertino-Maringá)	16	4	46
Física (Noturno-Goioerê)	32	8	90
Física (Noturno-Maringá)	24	6	43
Geografia (Matutino-Maringá)	18	4	48
Geografia (Noturno-Maringá)	16	4	87
História (Matutino-Maringá)	16	4	74
História (Noturno-Ivaiporã)	32	8	130
História (Noturno-Maringá)	16	4	66
Informática (Noturno-Maringá)	18	4	247
Letras-Inglês-Licenciatura/Bacharelado (Matutino-Maringá)	16	4	39
Letras-Português-Licenciatura (Matutino-Maringá)	16	4	27
Letras-Português/Francês-Licenciatura	16	4	68

CURSOS	VAGAS		INSCRITOS
	Não Cotista	Cotista	
(Noturno-Maringá)			
Letras-Português/Inglês-Licenciatura (Noturno-Maringá)	16	4	38
Licenciatura Plena em Ciências (Noturno-Goioerê)	32	8	29
Matemática-Bacharelado ou Licenciatura (Integral-Maringá)	34	8	24
Matemática-Licenciatura (Noturno-Maringá)	34	8	71
Medicina (Integral-Maringá)	16	4	2.290
Medicina Veterinária (Integral-Umuarama)	16	4	409
Moda (Noturno-Cianorte)	16	4	188
Música-Bacharelado-Canto (Integral-Maringá)	2	0	3
Música-Bacharelado-Composição (Integral-Maringá)	4	1	20
Música-Bacharelado-Flauta Transversal (Integral-Maringá)	2	0	0
Música-Bacharelado-Piano (Integral-Maringá)	2	0	5
Música-Bacharelado-Regência Coral (Integral-Maringá)	5	1	1
Música-Bacharelado-Violão (Integral-Maringá)	2	0	5
Música-Bacharelado-Violino (Integral-Maringá)	1	0	6
Música-Licenciatura-Educação Musical (Integral-Maringá)	16	4	40
Odontologia (Integral-Maringá)	16	4	464
Pedagogia (Matutino-Maringá)	16	4	72
Pedagogia (Noturno-Cianorte)	17	4	164
Pedagogia (Noturno-Maringá)	32	8	79
Psicologia (Integral-Maringá)	32	8	693
Química-Bacharelado (Integral-Maringá)	18	4	96
Química-Licenciatura (Noturno-Maringá)	18	4	70
Secretariado Executivo Trilíngue (Noturno-Maringá)	16	4	126
Serviço Social (Noturno-Ivaiporã)	32	8	110
Tecnologia em Alimentos (Matutino-Umuarama)	35	9	21
Tecnologia em Biotecnologia (Noturno-Maringá)	24	6	98
Tecnologia em Construção Civil (Noturno-Umuarama)	24	6	83
Tecnologia em Meio Ambiente (Noturno-Umuarama)	24	6	69

CURSOS	VAGAS		INSCRITOS
	Não Cotista	Cotista	
Zootecnia (Integral-Maringá)	32	8	219
<b>TOTAL</b>	<b>1.779</b>	<b>437</b>	<b>18.591</b>

Fonte: Comissão Central do Vestibular

**PERFIL DOS APROVADOS DA UEM 2010  
(APROVADOS NO LIMITE DAS VAGAS)**

VARIÁVEL	JULHO (%)	DEZEMBRO (%)
<b>SEXO</b>		
Masculino	45,7	46,1
Feminino	54,3	53,9
<b>ESTADO CIVIL</b>		
Solteiro (a)	95,1	94
Casado (a)	3,6	4,5
Outra resposta	1,3	1,6
<b>FAIXA ETÁRIA (ANOS)</b>		
Menos de 16	0,2	0,5
Dos 17 aos 19	71,1	66,5
Dos 20 aos 25	18	19,9
Mais de 25	6,2	7,3
<b>REALIZOU OS ESTUDOS DE ENSINO MÉDIO</b>		
Integralmente em escola pública	47,2	54,7
Integralmente em escola particular	45,8	29,3
Maior parte em escola pública	3,4	8,2
Maior parte em escola particular	3,6	7,6
Outra resposta	0,1	0,1
<b>TURNO EM QUE REALIZOU OS ESTUDOS DE ENSINO MÉDIO</b>		
Integralmente no diurno	77,8	77,2
Integralmente no noturno	6,5	7,5
Maior parte no diurno	10	10,7
Maior parte no noturno	4,9	3,7
Outras respostas	0,8	1
<b>FREQUENTOU OU FREQUENTA CURSO PRÉ-VESTIBULAR</b>		
Por menos de um semestre	14,4	8,8
Por um semestre	18,8	18,6

BASE DE DADOS 2011

<b>VARIÁVEL</b>	<b>JULHO (%)</b>	<b>DEZEMBRO (%)</b>
Por um ano	6,8	15,6
Por mais de um ano	9,6	8,6
Nunca freqüentou	50,5	48,4
<b>DURANTE O CURSO SUPERIOR, VOCÊ TERÁ QUE TRABALHAR?</b>		
Sim, mas apenas nos últimos anos	3,5	4,9
Sim, desde o primeiro ano, em tempo parcial	18,8	18,2
Sim, desde o primeiro ano, em tempo integral	16,7	18,6
Não sei	45,4	43,5
Não	15,6	14,8
<b>ONDE VOCÊ RESIDE PERMANENTEMENTE?</b>		
Maringá	33,8	38,6
Cidade da região Noroeste do Paraná	29,8	3,5
Cidade que não pertence à região Noroeste do Paraná	14,2	10,4
Cidade do Estado de Santa Catarina	0,4	0,4
Cidade do Estado de São Paulo	18,6	12,7
Cidade do Estado do Mato Grosso	0,2	0,3
Cidade do Estado do Mato Grosso do Sul	1,3	1,1
Cidade situada em Estado não relacionado nos itens anteriores	1,6	1,4


Fonte: Comissão Central do Vestibular

### EDUCAÇÃO A DISTÂNCIA - INSCRITOS E RELAÇÃO CANDIDATO/VAGA

CURSO – POLO	VAGAS		INSCRITOS	
	Não Cotistas	Cotistas	Não Cotistas	Cotistas
Física-Assaí	28	7	58	4
Física-Bela Vista do Paraíso	28	7	21	1
Física-Cidade Gaúcha	28	7	30	2
Física-Goioerê	28	7	60	8
Física-Jacarezinho	28	7	57	2
Física-Umuarama	28	7	40	4
Pedagogia-Assaí	40	10	200	37
Pedagogia-Astorga	40	10	190	24
Pedagogia-Bela Vista do Paraíso	40	10	104	18
Pedagogia-Cidade Gaúcha	40	10	67	8
Pedagogia-Cruzeiro do Oeste	40	10	86	7
Pedagogia-Diamante do Norte	20	5	142	32
Pedagogia-Engenheiro Beltrão	40	10	138	18
Pedagogia-Faxinal	40	10	94	22
Pedagogia-Goioerê	40	10	169	26
Pedagogia-Jacarezinho	40	10	182	13
Pedagogia-Nova Santa Rosa	20	5	108	14
Pedagogia-Paranavaí	40	10	218	24
Pedagogia-Sarandi	40	10	242	27
Pedagogia-Siqueira Campos	40	10	156	21
Pedagogia-Umuarama	40	10	157	17
<b>TOTAL</b>	<b>728</b>	<b>182</b>	<b>2519</b>	<b>329</b>

Fonte: Comissão Central do Vestibular

# PESQUISA





### PRODUÇÃO CIENTÍFICA

ITEM	QUANTIDADE
Livros publicados (com ISBN)	57
Artigos científicos publicados em revistas indexadas	1.352
Artigos científicos publicados em anais de eventos	1.199
<b>TOTAL</b>	<b>2.643</b>

Fonte: PPG

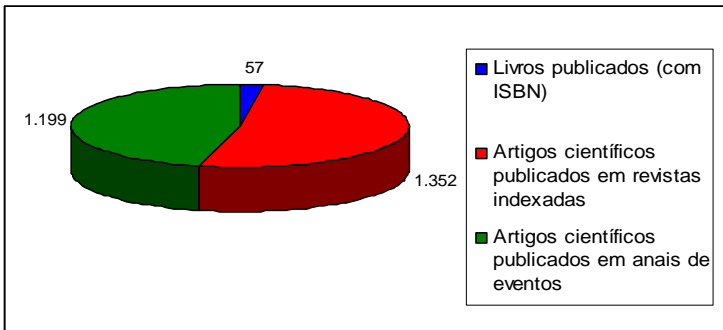


Figura 7 – Produção científica 2010.

### PUBLICAÇÕES - EDITORA DA UEM

ESPECIFICAÇÃO	QUANTIDADE
Livros editados pela EDUEM	45
Artigos publicados na <i>Revista Acta Scientiarum</i>	394
Coleção <i>Fundamentum</i> (material didático)	12
<b>TOTAL</b>	<b>451</b>

Fonte: EDUEM

**PROJETOS DE PESQUISA**

ITEM	QUANTIDADE
<b>Projetos de pesquisa</b>	986
<b>Participantes</b>	
Docentes	821
Alunos	46
Técnicos	146
<b>Total de Participantes</b>	<b>1.013</b>

Fonte: PPG/NPD

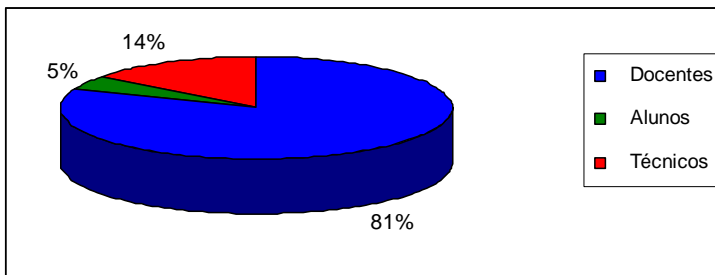


Figura 8 – Participantes em projetos de pesquisa.

**PROJETOS DE INICIAÇÃO CIENTÍFICA**

<b>TIPO</b>	<b>PROJETOS</b>	<b>BOLSISTAS</b>
Projetos PIC <sup>1</sup>	392	473 <sup>1</sup>
Projetos CNPq:		
1 - IC BALCÃO <sup>2</sup>	48	48
2 - PIBITI	50	50
3 - PIBIC	252	252
4 - PIBIC – AF/IS <sup>3</sup>	10	10
5 - PIBIC – EM <sup>4</sup>	24	46
Projetos Fundação Araucária:		
1 - PIBIC	142	142
2 - IC-JÚNIOR <sup>5</sup>	7	7
Projetos UEM:		
1 – PIBIC	71	71
2 - PIBITI	3	3
<b>TOTAL PROJETOS COM BOLSA<sup>6</sup></b>	<b>607</b>	<b>629</b>
<b>TOTAL GERAL</b>	<b>999</b>	<b>1.102</b>

Fonte: PPG/PES

<sup>1</sup>Projetos de iniciação científica sem bolsa.

<sup>2</sup>Bolsistas de projetos orientados por pesquisador produtividade em pesquisa do CNPq - iniciados em 01/08/2010 com término previsto para 31/07/2012.

<sup>3</sup>Estes projetos são desenvolvidos por alunos cotistas da UEM.

<sup>4</sup>Estes projetos são desenvolvidos por alunos do ensino médio do Colégio de Aplicação Pedagógica-CAP.

<sup>5</sup>Estes projetos são desenvolvidos por alunos do ensino médio de Maringá e região.

<sup>6</sup>Projetos com bolsas CNPq, Fundação Araucária e UEM.

## PROGRAMA DE DEMANDA SOCIAL - MESTRADO

CURSO DE PÓS-GRADUAÇÃO	CAPES <sup>1</sup>	CNPq	CAPES PPG <sup>2</sup>	TOTAL
<b>MESTRADO</b>				
Programa de Pós-Graduação em Administração (UEL/UEM)	9			9
Programa de Pós-Graduação em Administração (UEM)				0
Programa de Pós-Graduação em Agronomia	27	3		30
Programa de Pós-Graduação em Biociências Aplicadas à Farmácia	12		1	13
Programa de Pós-Graduação em Bioenergia	2			2
Programa de Pós-Graduação em Biologia Comparada	14			14
Programa de Pós-Graduação em Ciências Biológicas	20	11		31
Programa de Pós-Graduação em Ciência da Computação	15	2	1	18
Programa de Pós-Graduação em Ciências da Saúde	15	1		16
Programa de Pós-Graduação em Ciências de Alimentos	8			8
Programa de Pós-Graduação em Ciências Farmacêuticas	17	1		18
Programa de Pós-Graduação em Ciências Sociais	5		1	6
Programa de Pós-Graduação em Ecologia de Ambientes Aquáticos Continentais	25	9		34
Programa de Pós-Graduação em Economia	12	3	1	16
Programa de Pós-Graduação em Educação p/ a Ciência e a Matemática	14			14
Programa de Pós-Graduação em Educação	15	1	1	17
Programa de Pós-Graduação em Educação Física UEL/UEM	8		2	10
Programa de Pós-Graduação em Enfermagem	8		2	10
Programa de Pós-Graduação em Engenharia Química	21	7		28
Programa de Pós-Graduação em Engenharia Urbana	14		2	16
Programa de Pós-Graduação em Física	11	7		18
Programa de Pós-Graduação em Genética e Melhoramento	17	2		19
Programa de Pós-Graduação em Geografia	14	5		19
Programa de Pós-Graduação em História	9		2	11

BASE DE DADOS 2011

<b>CURSO DE PÓS-GRADUAÇÃO</b>	<b>CAPES<sup>1</sup></b>	<b>CNPq</b>	<b>CAPES PPG<sup>2</sup></b>	<b>TOTAL</b>
<b>MESTRADO</b>				
Programa de Pós-Graduação em Letras	15		2	<b>17</b>
Programa de Pós-Graduação em Matemática	14	3		<b>17</b>
Programa de Pós-Graduação em Odontologia	10		1	<b>11</b>
Programa de Pós-Graduação em Psicologia	10		1	<b>11</b>
Programa de Pós-Graduação em Química	30	2		<b>32</b>
Programa de Pós-Graduação em Zootecnia	26	10		<b>36</b>
<b>TOTAL MESTRADO</b>	<b>417</b>	<b>67</b>	<b>17</b>	<b>501</b>

Fonte: PPG/DPG

**Cursos Novos de Mestrado:**

Administração (UEM), Bioenergia, Ciência de Alimentos

**PROGRAMA DE DEMANDA SOCIAL - DOUTORADO**

<b>CURSO DE PÓS-GRADUAÇÃO</b>	<b>CAPES<sup>1</sup></b>	<b>CNPq</b>	<b>CAPES PPG<sup>2</sup></b>	<b>TOTAL</b>
<b>DOCTORADO</b>				
Programa de Pós-Graduação em Agronomia	19	12		<b>31</b>
Programa de Pós-Graduação em Biologia Comparada	6		1	<b>7</b>
Programa de Pós-Graduação em Ciências Biológicas	19	8		<b>27</b>
Programa de Pós-Graduação em Ciências da Saúde	3			<b>3</b>
Programa de Pós-Graduação em Ciências de Alimentos	3			
Programa de Pós-Graduação em Ciências Farmacêuticas	8			<b>8</b>
Programa de Pós-Graduação em Ecologia de Ambientes Aquáticos Continentais	26	13		<b>39</b>
Programa de Pós-Graduação em Educação	6			<b>6</b>
Programa de Pós-Graduação em Educação p/ a Ciência e a Matemática	3			<b>3</b>
Programa de Pós-Graduação em Engenharia Química	19	7		<b>26</b>
Programa de Pós-Graduação em Física	17	4		<b>21</b>
Programa de Pós-Graduação em Genética e Melhoramento	18		1	<b>19</b>
Programa de Pós-Graduação em Geografia	6		1	<b>7</b>
Programa de Pós-Graduação em Matemática	3			<b>3</b>
Programa de Pós-Graduação em Química	19	1	1	<b>21</b>
Programa de Pós-Graduação em Zootecnia	18	8		<b>26</b>
<b>TOTAL DOUTORADO</b>	<b>193</b>	<b>53</b>	<b>4</b>	<b>247</b>

Fonte: PPG/DPG

<sup>1</sup>CAPES EMPRÉSTIMO = Mudança de nível de Mestrado para Doutorado (assim que o aluno titular, a bolsa se extingue).

<sup>2</sup>CAPES-PPG = Bolsas que a CAPES destina para a PPG distribuir entre os programas.

Zootecnia tem bolsas CAPES-PROEX

**Cursos Novos de Doutorado:**

Matemática, Ciências da Saúde, Biologia Comparada, Ciência de Alimentos, Economia.

**PROGRAMA DEMANDA SOCIAL – TOTAL BOLSAS**

CURSO DE PÓS-GRADUAÇÃO	BOLSISTAS			
	CAPES	CNPq	CAPES PPG*	TOTAL
MESTRADO	417	67	17	<b>501</b>
DOCTORADO	193	53	4	<b>247</b>
<b>TOTAL</b>	<b>610</b>	<b>120</b>	<b>21</b>	<b>748</b>

Fonte: PPG/DPG

CAPES-PPG\* = Bolsas que a CAPES destina para a PPG distribuir entre os programas.

**PROGRAMA ESPECIAL DE TREINAMENTO - PET**

CURSO	BOLSISTAS
Agronomia	12
Educação Física	12
Enfermagem	8
Engenharia Química	12
Física	12
Informática e Ciências da Computação	12
Matemática	4
Química	12
Odontologia	12
Ciências Econômicas	12
Farmácia	12
Pedagogia	12
Zootecnia	12
<b>TOTAL</b>	<b>144</b>

Fonte: PEN

# EXTENSÃO E CULTURA





**EXTENSÃO****PROJETOS DE EXTENSÃO**

PROJETOS	PARTICIPANTES				
	Docentes	Alunos	Técnicos	Outros	Beneficiados
357	762	2.039	393	369	1.773.818

Fonte: PEC/DEX

**CURSOS E EVENTOS**

CURSO/EVENTO	QUANTIDADE	DOCENTES	DISCENTES	TÉCNICOS	OUTROS	BENEFICIADOS
<b>TOTAL CURSOS</b>	<b>308</b>	<b>344</b>	<b>296</b>	<b>203</b>	<b>180</b>	<b>5.094</b>
<b>EVENTOS</b>						
Ciclo de Estudos	24	19	40	0	4	403
Concurso	1	4	3	5	15	27
Conferência	6	14	29	4	2	578
Congresso	19	20	16	4	17	519
Debate	6	14	2	5	6	148
Encontro	29	11	43	3	42	218
Exposição	6	7	16	7	15	365
Fórum	2	22	8	9	6	529
Jornada	9	9	10	0	9	231
Mini Curso	7	9	15	2	5	109
Mostra	4	2	0	2	0	0
Oficina	4	11	10	4	15	231
Palestra	14	21	24	4	18	472
Semana	23	29	59	26	39	779
Seminário	22	29	23	15	37	924
Simpósio	21	27	29	5	19	1.956
Work Shop	8	13	45	2	2	1.324
Festival	5	5	6	2	0	68
Recital	13	11	14	4	0	854
Outros	34	29	21	8	0	2.792
<b>TOTAL EVENTOS</b>	<b>257</b>	<b>306</b>	<b>413</b>	<b>111</b>	<b>251</b>	<b>12.527</b>
<b>TOTAL GERAL</b>	<b>565</b>	<b>650</b>	<b>709</b>	<b>314</b>	<b>431</b>	<b>17.621</b>

Fonte: PEC/DEX

**INSTITUTO DE ESTUDOS JAPONESES**

<b>DISCRIMINAÇÃO</b>	<b>1º SEMESTRE</b>	<b>2º SEMESTRE</b>
Professores	6	5
Turmas	16	13
Alunos	86	67
<b>Carga horária total (semestral)</b>	<b>840</b>	<b>780</b>

Fonte: PEC/IEJ

**INSTITUTO DE LÍNGUAS**

<b>CURSO</b>	<b>TURMAS</b>	<b>ALUNOS</b>	<b>DOCENTES</b>	<b>CARGA HORÁRIA TOTAL</b>
<b>1º SEMESTRE</b>				
Língua Inglesa	61	822	21	4.026
Língua Francesa	8	79	2	528
Língua Espanhola	11	127	3	726
Língua Alemã	2	35	1	132
Língua Italiana	5	54	2	330
<b>TOTAL</b>	<b>87</b>	<b>1.117</b>	<b>29</b>	<b>5.742</b>
<b>2º SEMESTRE</b>				
Língua Inglesa	61	802	21	4.026
Língua Francesa	7	75	2	462
Língua Espanhola	9	96	3	594
Língua Alemã	3	47	1	198
Língua Italiana	6	74	2	396
<b>TOTAL</b>	<b>86</b>	<b>1.094</b>	<b>29</b>	<b>5.676</b>

Fonte: PEC/ILG

## CULTURA

## CURSOS DE EXTENSÃO

CURSO	ALUNOS	CARGA HORÁRIA ANUAL (HORA/AULA)*
Atuando em grupo – caminhos para o trabalho do ator	13	90
Avançado – Linguagem Visual	16	90
Básico – Linguagem Visual	24	90
Cerâmica avançado – 2010	10	90
Cerâmica iniciante – 2010	19	90
Dança Contemporânea módulo 1 – 2010	12	27
Dança Contemporânea módulo 2 – 2010	11	30
Dança de salão iniciante I – 2010	39	36
Estique-se, alongue-se e transpire – programa 5	6	28
Estúdio – Linguagem Visual	9	90
Fotografia básica: técnica, composição e estética – Turma 12	10	16
Jazz intermediário módulo 1 – 2010	7	35
Jazz intermediário módulo 2 – 2010	8	29
Teatro para atores iniciantes	37	90
Téc. de Ballet Clássico, Pontas e Contemporâneo para os alunos do Proj.Oficina de Dança	17	100
Atuando em grupo – caminhos para o trabalho do ator	17	120
Ballet clássico iniciante para adulto – mód. 1/2010	12	29
Curso preparatório para palhaço no hospital	40	45
Dança de salão básico I – 2010	18	30
Dança de salão iniciante II – 2010	23	30
Estique-se, alongue-se e transpire – programa 6	2	28
Montagem Teatral – A Visita da velha senhora	17	210
Técnica e leitura de Partitura e Regência - 2010	24	39
<b>TOTAL</b>	<b>391</b>	<b>766</b>

Fonte: PEC/DCU

\* Carga horária total anual, por turma.

## ATIVIDADES ARTÍSTICAS E CULTURAIS

DISCRIMINAÇÃO	APRESENTAÇÕES	INTEGRANTES				BENEFICIADOS
		DOCENTES	DISCENTES	TÉCNICOS	OUTROS	
Área de artes cênicas*	50	3	25	1	15	7.000
Área de artes musicais*	6	3	0	6	0	1.250
Coral	6	3	5	2	24	1.200
Grupo Artes Plásticas - APIS (mostras e exposições)	2	0	0	1	10	1.400
Grupo de artes visuais - Terra	1	0	1	1	4	3.000
Grupo de Dança Parafolclórico Fogança	46	1	6	2	24	80.000
Grupo Oficina de dança	8	0	1	2	21	5.650
Grupo TAP de Sapateado	20	5	6	2	2	7.370
Grupo TUM - Teatro Universitário	31	1	23	2	15	4.500
Núcleo de teatro de bonecos	8	0	1	2	2	1.600
Projeto Cantos e Encantos	12	0	1	2	4	3.500
<b>TOTAL</b>	<b>190</b>	<b>16</b>	<b>1</b>	<b>23</b>	<b>121</b>	<b>116.470</b>

Fonte: PEC/DCU

\* São grupos externos à Diretoria de Cultura, embora realizem apresentações na Universidade, com apoio desta diretoria.

## ESCOLA DE MÚSICA

### CURSO BÁSICO DE MÚSICA

HABILITAÇÃO	MATRICULADOS
Flauta Transversal	7
Piano	13
Violão	11
Violino	5
<b>TOTAL</b>	<b>36</b>

Fonte: PEC/EMU

**CURSO TÉCNICO EM MÚSICA**

HABILITAÇÃO	MATRICULADOS
Flauta Transversal	2
Violão	6
Piano	8
<b>TOTAL</b>	<b>16</b>

Fonte: PEC/EMU

**COORDENADORIA DE SERVIÇOS E DESENVOLVIMENTO REGIONAL**

**PROJETOS DESENVOLVIMENTO REGIONAL**

ESPECIFICAÇÃO	QUANTIDADE
Projetos de Desenvolvimento Regional	128

Fonte: PEC/CSD

**OUTRAS ATIVIDADES DE EXTENSÃO E CULTURA**

**CURSO DE TREINAMENTO PARA PROFESSORES DE ENSINO INFANTIL,  
FUNDAMENTAL, MÉDIO E EDUCAÇÃO ESPECIAL**

ESPECIFICAÇÃO	QUANTIDADE
Número de cursos	32
Carga horária total	1.520
Número de participantes	942

Fonte: PEC/CAE

**EVENTOS DE CAPACITAÇÃO PARA PROFESSORES**

<b>ESPECIFICAÇÃO</b>	<b>QUANTIDADE</b>
Número de eventos	5
Carga horária total	102
Número de participantes	429

Fonte: PEC/CAE

Nota: Eventos realizados em parcerias com outros órgãos internos e outras instituições para professores de ensino infantil, fundamental, médio e educação especial.

**SERVIÇOS DE ASSISTÊNCIA JUDICIÁRIA**

<b>ATIVIDADES</b>	<b>QUANTIDADE</b>
Total de atendimentos no ano (triagens, nomeações e retornos)	4.205
Total de pessoas dispensadas*	34
Ações cíveis ajuizadas	478
Pedidos de liberdade ou benefícios na área criminal	392
Audiências cíveis	453
Audiências criminais	928
Atuações em plenário (Júri)	5
Casos concluídos Cível	1.378
Casos concluídos Criminal	1.289
Processos em andamento Cível	717
Processos em andamento (Varas Criminais, de Execuções Penais e da Infância e Juventude)	80
Manifestações diversas Cível	1.806
Manifestações diversas Criminal	2.871
Serviços prestados gratuitamente pelos Tabelionatos	16

Fonte: CSA/EAD/SAJ

\* Por não se adequarem às condições de carência.

**MUSEU DA BACIA DO PARANÁ**

<b>DISCRIMINAÇÃO</b>	<b>QUANTIDADE</b>
Acervo	7.800
Atendimento a visitantes	4.955
Eventos	4
Projetos	3
Exposições	18

Fonte: PEC/MBP

**MUSEU DINÂMICO INTERDISCIPLINAR - ATENDIMENTOS**

<b>PÚBLICO ATENDIDO</b>	<b>QUANTIDADE</b>
Alunos e professores do ensino infantil, fundamental, médio e superior	13.189
Comunidade em geral	1.497
<b>TOTAL</b>	<b>14.686</b>

Fonte: MUDI

**MUSEU DINÂMICO INTERDISCIPLINAR – ATIVIDADES EXTERNAS**

<b>ATIVIDADES</b>	<b>BENEFICIADOS</b>
Eventos promovidos pelo Museu	261
Assessorias a mostras de ciências, eventos e estágios	16.920
Assessorias para entidades com empréstimo de materiais	12.246
Mini-cursos para monitores, professores e comunidade leiga	35.030
<b>TOTAL</b>	<b>64.457</b>

Fonte: MUDI

**ESTAÇÃO CLIMATOLÓGICA PRINCIPAL DE MARINGÁ**

<b>DISCRIMINAÇÃO</b>	<b>QUANTIDADE</b>
Observações meteorológicas (17 por dia)	6.205
Repasse, via fone, três vezes ao dia de boletins sinópticos para o 8º Distrito do Instituto Nacional de Meteorologia – INMET	1.095
Planilha de dados meteorológicos	85
Cadernetas contendo dados meteorológicos diários	12
Planilha de marcha horária (temp. umidade e pressão atmosférica)	12
Planilha de marcha horária(ventos)	12
Planilha de insolação	12
Ficha evaporimétrica para a SUDERHSA	12
Confecções de mapas de observações meteorológicas	12
Planilha de dados meteorológicos diários (1010 A)	12
Resumo das observações meteorológicas mensal	12
Resumo anual de dados meteorológicos (ECPM 7)	1
<b>TOTAL</b>	<b>7.482</b>
<b>ATENDIMENTOS</b>	
Escolas de Ensino Fundamental e Médio	13
Alunos do Ensino Fundamental e Médio	330
Visitas guiadas para alunos de graduação	7
Alunos de graduação	254
Número de alunos atendidos na pesquisa	69
Laudos técnicos meteorológicos expedidos	60
Fornec.da prev.do tempo (INMET) pela estação via telefone	1.100
TV Tibagi	200
Rádio Universitária	150
Rádio CBN	365
Comunidade geral	785
<b>TOTAL</b>	<b>3.333</b>

Fonte: CCH/DGE/ECM - INMET (Instituto Nacional de Meteorologia)



**ATIVIDADES DO NÚCLEO DE PSICOLOGIA APLICADA**

<b>ATENDIMENTO</b>	<b>QUANTIDADE</b>
<b>Credenciamento UEM/DETRAN</b>	
Exames de Aptidão Física e Mental	3.943
Exames de Aptidão Física e Mental - Ausentes	74
Avaliações Psicológicas	1.635
Avaliações Psicológicas - Ausentes	64
Psicopedagógico	6
Psicopedagógico - Reteste/Remarcação	2
Avaliações Psicológicas - EAR	270
Avaliações Psicológicas - EAR - Ausentes	5
Reabilitações	18
<b>TOTAL</b>	<b>6.017</b>

Fonte: PEC/NPA

**ATIVIDADES DA UNIDADE DE PRODUÇÃO DE MEDICAMENTOS**

<b>DISCRIMINAÇÃO</b>	<b>UNIDADE DE MEDIDA</b>	<b>QUANTIDADE</b>
<b>SETOR DE PRODUÇÃO DE MEDICAMENTOS</b>		
Produção de Álcool Etílico a 70%	LITROS	2.092
Emissão de procedimentos operacionais padrão inerentes a produção de medicamentos	Un	40
Monitoramento diário de temperatura e umidade dos Almoarifados e Expedição	Un	360
Manutenção dos equipamentos da fábrica.	Un	15
<b>SETOR DE CONTROLE DE QUALIDADE - ANÁLISE</b>		
Controle de qualidade dos lotes de produto terminado que se encontrava na Expedição	Un	4
Controle físico-químico e microbiológico de Matérias-Prima	Un	7
Controle físico-químico e microbiológico de Água Purificada e Água Potável	Un	27
Monitoramento Ambiental	Un	18
Acompanhamento de estabilidade de medicamentos contido nas câmaras climáticas	Un	3
Controle de qualidade referente aos acadêmicos de pós-graduação	Un	80
Emissão de documentação referente a registros, manuais de	Un	80

<b>DISCRIMINAÇÃO</b>	<b>UNIDADE DE MEDIDA</b>	<b>QUANTIDADE</b>
equipamentos do controle de qualidade, bem como, procedimentos e especificações para: matérias-primas, material de acondicionamento e embalagem e produto acabado		
Emissão de Procedimentos Operacionais Padrões	Un	2
Revisão de Procedimentos Operacionais Padrões referente à Garantia da Qualidade	Un	30
Revisão de Procedimentos Operacionais Padrões referente ao Almoxarifado	Un	7
<b>SETOR DE GARANTIA DE QUALIDADE</b>		
Revisão de Procedimentos Operacionais Padrões referente à Embalagem	Un	3
Revisão de Procedimentos Operacionais Padrões referente à Produção	Un	40
<b>SETOR DE DESENVOLVIMENTO DE PRODUTOS</b>		
Desenvolvimento de estudos pilotos dos comprimidos: Enalapril e Ácido Acetilsalicílico	Un	2
<b>OUTRAS ATIVIDADES</b>		
Realização de Curso de Extensão intitulado "Primeiros Socorros"	Un	2

Fonte: CCS/UPM-LEPEMC (Laboratório de Ensino, Pesquisa e Extensão em Medicamentos e cosméticos)

## PROGRAMA PRÓ-EGRESSO

<b>DISCRIMINAÇÃO</b>	<b>QUANTIDADE</b>
<b>PSICOLOGIA</b>	
Atendimento e acompanhamento de beneficiários e prestadores de serviço	1.573
Encaminhamento/atendimento psicológico à família	92
Encaminhamento/atendimento psicológico	2
Encaminhamento de beneficiários para pena de prestação de serviço	201
Parecer psicológico	595
Supervisão	43
Triagens	1.563
Visitas domiciliares	64
<b>SERVIÇO SOCIAL</b>	
Visitas domiciliares	29
Pareceres sócio-econômicos	423
Acompanhamento social de prestadores de serviços	1.034
Grupo de estudos	0
Entrevistas com beneficiários	45
Triagens	10
<b>DIREITO</b>	
Benefícios requeridos:	
Indulto	12
Comutação de pena	62
Mudança de apresentação	6
Mudança de local	8
Atendimentos jurídicos efetuados	4.304
<b>TOTAL</b>	<b>10.066</b>

Fonte: PEC/PRÓ-EGRESSO

# COMPLEXO DE SAÚDE



## HOSPITAL UNIVERSITÁRIO REGIONAL DE MARINGÁ

<b>DISCRIMINAÇÃO</b>	<b>QUANTIDADE</b>
<b>PRONTO-ATENDIMENTO NAS ÁREAS</b>	<b>43.669</b>
Médica	7.511
Pediátrica	2.230
Cirúrgica	11.589
Ortopédica	17.042
Ginecológica e Obstétrica	4.797
Outros	500
<b>PARTOS</b>	<b>866</b>
Normais	344
Cesarianas	522
<b>INTERNAÇÕES EFETUADAS</b>	<b>8.910</b>
Clínica Médica	426
Clínica Pediátrica	520
Clínica Cirúrgica	565
Ginecologia Obstétrica	1.238
Semi-Intensivo Neonatal	130
UTI Adulto	269
UTI Neonatal	152
UTI Pediátrica	200
Pronto-atendimento	5.410
<b>EXAMES</b>	<b>320.798</b>
Laboratoriais	276.126
Radiológicos	37.374
Eletrocardiogramas	1.491
Endoscopias	670
Ultra-sonografias	3.178
Anátomo-patológicos	1.959
Tomografias	1.629
<b>CAPACIDADE DE ATENDIMENTO (ATIVADA)</b>	<b>148</b>
Salas Ambulatoriais	18
Salas de Cirurgias	5
Salas de Cirurgias Ambulatoriais	1
Sala de Emergência	1
Leitos (Enfermarias e Pronto Socorro)	97
Leitos UTI Adulto	8
Leitos UTI Neonatal	6
Leitos UCI Unidade de Cuidados Intermediários	6
Leitos UTI Pediátrica	6

BASE DE DADOS 2011

<b>DISCRIMINAÇÃO</b>	<b>QUANTIDADE</b>
<b>CIRURGIAS</b>	<b>3.424</b>
<b>AMBULATÓRIO DE ESPECIALIDADES</b>	<b>24.534</b>
Especialidades	16.918
Consultas e retornos de internação	7.616

Fonte: HUM

**TAXAS DE INTERNAMENTO HOSPITALAR - HUM**

<b>ATIVIDADE</b>	<b>MÉDIA ANUAL (%)</b>
Mortalidade Hospitalar Geral	3,71
Mortalidade Institucional	2,46
Mortalidade Operatória	0,06
Mortalidade Materna	0,10
Mortalidade Neo Natal	1,00
Taxa de Mortalidade Infantil	7,30
Taxa de Mortalidade Criança	0,73
Taxa de Mortalidade Fetal (Curetagens)	0,01
Taxa de Mortalidade Fetal (Partos)	20,50
Taxa de Parto Normal	1,49
Taxa de Cesáreas	39,67
Taxa Movimentação do Paciente	7,14
Taxa de Ocupação Hospitalar	98,97

Fonte: HUM

**ESTATÍSTICAS DE INTERNAMENTO – HUM**

<b>ATIVIDADE</b>	<b>MÉDIA ANUAL</b>
Partos Normais	29
Cesárias	44
Nascimentos Vivos	73
Curetagens	15
Curetagens de prova	1
Óbitos Fetais	1
Óbitos Totais	32
Óbitos Totais Institucionais	21
Média de Paciente/Dia	120
Média de Permanência/Dia	4
Média de Internamentos/Dia	24

Fonte: HUM

**HEMOCENTRO**

<b>DISCRIMINAÇÃO</b>	<b>QUANTIDADE</b>
<b>Candidatos à doação</b>	
Coleta interna	7.404
Coleta externa	4.664
<b>Coleta interna</b>	
Doadores aptos	5.331
Doadores inaptos	2.073
<b>Coleta externa</b>	
Doadores aptos	3.200
Doadores inaptos	1.464
<b>Bolsas</b>	
Bolsas fracionadas	7.854
Hemocomponentes incinerados*	8.680
<b>Pacientes atendidos no ambulatório</b>	
Pacientes sorológicos (doador de retorno)	580
Pacientes hematológicos	3.075
<b>Hemocomponentes transfundidos</b>	
Hemocentro	271
HUM	4.165
Hospital Municipal	1.101
Outros Hospitais	1.020

BASE DE DADOS 2011

<b>DISCRIMINAÇÃO</b>	<b>QUANTIDADE</b>
Agência Transfusional de Astorga	437
Agência Transfusional de Colorado	483
<b>Transfusões</b>	
Transfusões para pacientes SUS	6.549
Transfusões para pacientes particulares/convênios	13
Total de hemocomponentes recebidos da rede	125
Total de hemocomponentes recebidos de outros serviços	5
Total de hemocomponentes cedidos à rede	2.688
<b>Outras atividades</b>	
Entrevistas a rádios, televisões e jornais	25
Palestras na comunidade sobre doação de sangue - empresas e escolas	30
Semanas de sensibilização - empresas e cooperativas (público abordado)	800
Correspondências aos doadores - cartões e convites para doadores	52.763
Número de saídas para coletas externas de Sangue e Medula Óssea.	62
Doadores de medula óssea cadastrados	3.691
Total de candidatos à doação	12.068

\* Hemocomponentes incinerados, compreende: concentrado de hemácias, plaquetas, plasma comum, plasma congelado e sangue total.

Fonte: Hemocentro Regional de Maringá

**CLÍNICA ODONTOLÓGICA**

<b>DISCRIMINAÇÃO</b>	<b>QUANTIDADE</b>
Pacientes atendidos	6.654
Procedimentos realizados	16.301

Fonte: CCS/COD



## LABORATÓRIO DE ENSINO E PESQUISA EM ANÁLISES CLÍNICAS

DISCRIMINAÇÃO	QUANTIDADE
Exames laboratoriais	112.832
Pessoas atendidas	36.630

Fonte: CCS/LEPAC

## UNIDADE DE PSICOLOGIA APLICADA

DISCRIMINAÇÃO	QUANTIDADE
<b>ÁREA CLÍNICA</b>	
Atendimento individual de adultos, crianças e adolescentes e em grupo	7.263
Atendimentos Fonoaudiológicos	427
<b>ÁREA ESCOLAR</b>	
Atendimentos a escolas públicas de ensino de 1º e 2º graus de Maringá	15
<b>ÁREA DO TRABALHO</b>	
Organizações/Instituições públicas e privadas de Maringá e região	15
<b>TOTAL</b>	<b>7.720</b>

Fonte: CCH/DPI/UPA

## FARMÁCIA ENSINO

DISCRIMINAÇÃO	QUANTIDADE
Cientes atendidos	45.662
Média mensal de clientes	4.151
Média diária de clientes	235

Fonte: FEN

# DADOS GERAIS



# PREFEITURA DO CÂMPUS

## INSTALAÇÕES FÍSICAS DOS CÂMPUS

DISCRIMINAÇÃO	CÂMPUS SEDE	CÂMPUS REGIONAIS	TOTAL
Hospital Universitário	1	-	1
Anfiteatros	19	1	20
Museus	3	-	3
Casa de música	1	-	1
Sala do Coral	1	-	1
Sala de dança	2	-	2
Videotecas	1	2	3
Casa da cultura	1	-	1
Oficina de teatro	1	-	1
Hemocentro	1	-	1
Clínica Odontológica	1	-	1
Farmácia Ensino	1	-	1
Restaurantes	1	1	2
Livraria	1	-	1
Complexo de Centrais de Apoio a Pesquisa (Comcap)	2	-	2
PDE - Integrar Programa de Desenvolvimento Educacional	1	-	1
Unidade de Psicologia Aplicada	1	-	1
Cantinas / Lanchonetes	3	-	3
Salas de aula	225	62	287
Laboratórios	383	23	406
Bibliotecas	8	6	14
Auditórios	13	3	16
Hospital Veterinário para Grandes Animais	-	1	1
<b>INSTALAÇÕES ESPORTIVAS</b>			
Quadras esportivas cobertas	4	-	4
Quadras esportivas descobertas	7	1	8
Quadras de Tênis	2	-	2
Ginásio	1	-	1
Pista de atletismo	1	-	1
Piscina Coberta	1	-	1
Campos de futebol	2	1	3

Fonte: PCU/DOP/PTO

## ÁREA FÍSICA DOS CÂMPUS

DENOMINAÇÃO E LOCALIZAÇÃO	m <sup>2</sup>	ALQUEIRE PAULISTA
Câmpus Sede (Maringá)	1.322.219,30 <sup>(2)</sup>	54,64
Programa Interdisciplinar de Pesquisas Aplicadas	6.768,00 <sup>(3)</sup>	0,28
Fazenda Experimental de Iguatemi <sup>(1)</sup> - (Distrito de Maringá)	1.547.910,00 <sup>(4)</sup>	63,96
Centro de Pesquisa em Aqüicultura de Floriano <sup>(1)</sup> -	121.000,00 <sup>(6)</sup>	5,00
Centro de pesquisa em Porto Rico - Nupélia <sup>(1)</sup> - (Porto Rico)	94.680,00 <sup>(7)</sup>	2,67
Câmpus do Arenito <sup>(1)</sup> - (Cidade Gaúcha)	467.060,00 <sup>(5)</sup>	19,30
Câmpus Regional de Cianorte - (Cianorte)	198.440,00 <sup>(6)</sup>	8,20
Câmpus Regional do Noroeste - Colégio <sup>(1)</sup> - (Diamante do Norte)	121.000,00 <sup>(6)</sup>	5,00
Câmpus Regional do Noroeste - Fazenda <sup>(1)</sup> - (Diamante do Norte)	718.110,80 <sup>(5)</sup>	29,67
Câmpus Regional de Goioerê - (Goioerê)	203.691,40 <sup>(5)</sup>	8,41
Câmpus Regional de Umuarama - (Umuarama)	33.835,00 <sup>(5)</sup>	1,27
Câmpus Regional de Umuarama - Fazenda - (Umuarama)	1.500.400,00 <sup>(6)</sup>	64
Câmpus Regional do Vale do Ivaí - (Ivaiporã)	35.043,28 <sup>(5)</sup>	1,45
Câmpus Regional do Vale do Ivaí - (Ivaiporã)	52.663,72 <sup>(6)</sup>	2,18
Nova Esperança - (Nova Esperança)	25.100,70 <sup>(5)</sup>	1,04
<b>TOTAL</b>	<b>6.447.922,20</b>	<b>267,07</b>

Fonte: PCU/DOP/PTO

<sup>(1)</sup> Propriedade rural.

<sup>(2)</sup> Área doada. Inclui área a escriturar (lotes 19 e 22 - Q90), já em uso pela UEM. Não inclui as outras áreas a indenizar de parte dos lotes 21, 22, 23 e 24.

<sup>(3)</sup> Cessão de uso - termo de cooperação técnica no período de 12/04/94 a 11/04/2004.

<sup>(4)</sup> Área adquirida.

<sup>(5)</sup> Área doada, escriturada.

<sup>(6)</sup> Área cedida em regime de comodato

<sup>(7)</sup> Área doada de 6.413,00 e adquirida de 88.267,00, escrituradas

## ORÇAMENTO

### EXECUÇÃO ORÇAMENTÁRIA - ORIGEM

ESPECIFICAÇÃO	VALOR
Tesouro do Estado	295.037.211,93
Próprios	41.782.061,10
Convênios	16.644.221,91
<b>TOTAL</b>	<b>353.463.494,94</b>

Fonte: ASP/CDO

**EXECUÇÃO ORÇAMENTÁRIA - APLICAÇÕES**

<b>ESPECIFICAÇÃO</b>	<b>VALOR</b>
Ensino*	230.575.545,86
Hospital – SESA/FUNSAÚDE*	51.133.349,00
Outras Despesas Correntes	55.267.134,06
Despesas de Capital	16.487.466,02
<b>TOTAL</b>	<b>353.463.494,94</b>

Fonte: ASP/CDO

\* Pessoal e Encargos Sociais

**BIBLIOTECA****ACERVO BIBLIOGRÁFICO**

<b>ESPECIFICAÇÃO</b>	<b>QUANTIDADE</b>
<b>LIVROS</b>	
Títulos	106.001
Volumes	196.621
<b>PERIÓDICOS</b>	
Títulos	7.333
Fascículos	273.977
<b>FOLHETOS</b>	
Títulos	3.033
Volumes	5.102
<b>SEPARATAS</b>	
Títulos	2.351
Exemplares	2.355
<b>MONOGRAFIAS DE ESPECIALIZAÇÃO</b>	
Títulos	1.257
Exemplares	3.745
<b>TESES e DISSERTAÇÕES</b>	
Títulos	5.986
Exemplares	6.673
<b>FITAS CASSETES</b>	
Títulos	74
Exemplares	200
<b>CDS-ROM</b>	
Títulos	558
Exemplares	927

<b>ESPECIFICAÇÃO</b>	<b>QUANTIDADE</b>
<b>MATERIAL CARTOGRÁFICO</b>	
Títulos	400
Exemplares	481
<b>MICROFICHAS</b>	
Títulos	1.031
Exemplares	3.515
<b>GRAVAÇÃO DE VIDEO</b>	
Títulos	763
Exemplares	959
<b>PARTITURAS</b>	
Títulos	324
Exemplares	382
<b>MICROFILMES</b>	
Títulos	2
Exemplares	2
<b>DIPOSITIVOS</b>	
Títulos	136
Exemplares	212
<b>MODELOS</b>	
Títulos	16
Exemplares	29
<b>ILUSTRAÇÕES. DIDÁTICAS</b>	
Títulos	8
Exemplares	20
<b>RELATÓRIOS TÉCNICOS</b>	
Títulos	86
Exemplares	195
<b>NORMAS TÉCNICAS</b>	
Títulos	13
Exemplares	14
<b>DVDs</b>	
Títulos	132
Exemplares	176
<b>ICONOGRAFIAS</b>	
Títulos	1
Exemplares	15
<b>JORNAIS NÃO ESPECIFICADOS</b>	
Títulos	4

Fonte: BCE, CRC, CAU/CTC, CAU/CCA, CAR, CRN, CRG, NUPÉLIA e HUM

**ATIVIDADES DA BIBLIOTECA**

<b>ESPECIFICAÇÃO</b>	<b>QUANTIDADE</b>
Empréstimos de livros	<b>214.080</b>
Empréstimos de periódicos	<b>1.136</b>
Empréstimos de outros materiais	<b>1.458</b>

Fonte: BCE, CRC, CRG, CAR, CRN, CAU/CCA, CAU/CTC, NUPÉLIA e HUM

**COORDENADORIA DE PROJETOS E CONVÊNIOS**

**CONVÊNIOS POR INSTITUIÇÃO**

<b>ÓRGÃOS</b>	<b>QUANTIDADE</b>
Institutos e empresas privadas	134
<b>Organismos governamentais</b>	
Municipais	9
Estaduais	17
Federais	22
<b>TOTAL</b>	<b>182</b>

Fonte: ASP/CPC

**CONVÊNIOS POR MODALIDADE**

<b>DISCRIMINAÇÃO</b>	<b>QUANTIDADE</b>
Cooperação financeira	76
Cooperação técnico-científica e cultural	106
<b>TOTAL</b>	<b>182</b>

Fonte: ASP/CPC

## ESCRITÓRIO DE COOPERAÇÃO INTERNACIONAL

### CONVÊNIOS E INTERCÂMBIOS

DISCRIMINAÇÃO	QUANTIDADE
<b>CONVÊNIOS INTERNACIONAIS</b>	
Processos novos	12
Convênios em negociação	57
Convênios celebrados	14
Convênios em vigência	58
<b>INTERCÂMBIOS INTERNACIONAIS</b>	
Encaminhados (da UEM)	28
Recebidos (do exterior)	23
<b>ATENDIMENTOS</b>	
Presencial, via telefone e e-mail (jan/dez)	7.050

Fonte: ECI

## FAZENDA EXPERIMENTAL DE IGUATEMI

### PRODUÇÃO AGRÍCOLA

DISCRIMINAÇÃO	UNIDADE DE MEDIDA	QUANTIDADE
Silagem de milho	Kg	134.000
Silagem de sorgo	Kg	240.000
Feno de capim estrela e grama braquiária	Kg	8.080

Fonte: CCA/FEI

### PRODUÇÃO FRUTÍFERA

DISCRIMINAÇÃO	UNIDADE DE MEDIDA	QUANTIDADE
Acerola	Kg	1.022,50
Maracujá	Kg	1.138,50

Fonte: CCA/FEI



**PRODUÇÃO ANIMAL**

<b>DISCRIMINAÇÃO</b>	<b>UNIDADE DE MEDIDA</b>	<b>QUANTIDADE</b>
Carne suína	Kg	40.373,31
Carne avícola	Kg	12.330,00
Carne de coelho	Kg	2.575,38
Carne de caprino	Kg	398,03
Carne de ovino	Kg	635,60
Mel de abelha	Kg	168,00
Leite de vaca	L	90.369,50
Leite de cabra	L	4.505,00
Ovos de galinha	Dz	31.680,00
Ovos de codorna	Dz	27.857,00

Fonte: CCA/FEI

**NÚCLEO DE PROCESSAMENTO DE DADOS**

**ATIVIDADES GERAIS DO NPD**

<b>ATIVIDADE</b>	<b>QUANTIDADE</b>
Laboratórios de ensino	5
Equipamentos nos laboratórios	96
Serviços de manutenção de equipamentos	3.692
Turmas atendidas de graduação e pós-graduação	76
Alunos atendidos	1.542
Digitalizações de imagens e textos	49
Pessoas atendidas pelo Projeto "Atendimento à Comunidade", usando recursos de informática	4.322

Fonte: NPD

**PRORESÍDUOS - PROGRAMA DE GERENCIAMENTO DE RESÍDUOS QUÍMICOS, BIOLÓGICOS E RADIOATIVOS DA UEM.**

**PRORESÍDUOS - ATIVIDADES INTERNAS**

<b>ATIVIDADES INTERNAS</b>	<b>QUANTIDADE</b>
Produção de Papel Artesanal	9.600 folhas
Curso de Produção de Papel	8 cursos
<b>Produtos Produzidos para Eventos</b>	
Pastas	4.500
Agendas	200
Risque Rabisque	1.200
Caneta/Lápis	5.000
Kits/Eventos	3.000
Cadernetas e outros	7.000

Fonte: PRORESÍDUOS

**PRORESÍDUOS – ATIVIDADES EXTERNAS**

<b>ATIVIDADES EXTERNAS</b>	<b>QUANTIDADE</b>
Plano de Gerenciamento de Resíduos Sólidos Urbanos	30
Plano de Gestão de Recursos Hídricos do Município	24
Plano de Gestão de Arborização Urbana	1
Adequação do Aterro Sanitário e Compostagem	2
Cursos internos e externos	16

Fonte: PRORESÍDUOS

**CENTRO DE EDUCAÇÃO INFANTIL “PERTINHO DA MAMÃE”****ATIVIDADES DA CRECHE**

<b>DISCRIMINAÇÃO</b>	<b>QUANTIDADE</b>
Crianças atendidas de 02 a 48 meses	105
Atendimento a visitas coletivas	10
Atendimento a alunos da pedagogia	36
Atendimento a alunos da enfermagem	42
Atendimento a alunos da psicologia	40
Atendimento a alunos da educação física	40
Atendimento a alunos da biologia	6
Atendimento a alunos do mestrado da física	2
Orientações nutricionais para mães servidoras	40
Capacitação de educadores	2
Grupo de estudos	6
Puericultura das crianças	200
Orientações básicas a saúde da criança	105
Livro de registro (controle de afastamento e retorno das crianças)	200
Primeiros socorros	800
Atendimento a alunos da educação a distância	50

Fonte: PRH/DCT/CRE

**RESTAURANTE UNIVERSITÁRIO****ATENDIMENTOS DO RU**

<b>ESPECIFICAÇÃO</b>	<b>QUANTIDADE</b>
Refeições - almoço e jantar	479.168
Refeições - café da manhã	67.150

Fonte: PRH/DCT/RU

# RECURSOS HUMANOS



**QUALIFICAÇÃO PROFISSIONAL DOCENTE**

<b>CATEGORIA</b>	<b>QUANTIDADE</b>
Professor Auxiliar	116
Professor Assistente	456
Professor Adjunto	564
Professor Associado	356
Professor Titular	46
<b>TOTAL</b>	<b>1.538</b>

Fonte: NPD – Dez/2010

**TITULAÇÃO DOCENTE**

<b>NÍVEL</b>	<b>QUANTIDADE</b>
Graduado	63
Especialista	83
Mestre	467
Doutor*	925
<b>TOTAL</b>	<b>1.538</b>

\* 13 Pós-Doutores Efetivos e 01 Livre Docente Efetivo.

Fonte: NPD – Dez/2010

**REGIME DE TRABALHO DOCENTE**

<b>CARGA HORÁRIA</b>	<b>QUANTIDADE</b>
T <sub>9</sub>	03
T <sub>12</sub>	09
T <sub>20</sub>	22
T <sub>24</sub>	36
T <sub>40</sub>	226
TIDE	1.242
<b>TOTAL</b>	<b>1.538</b>

Fonte: NPD – Dez/2010

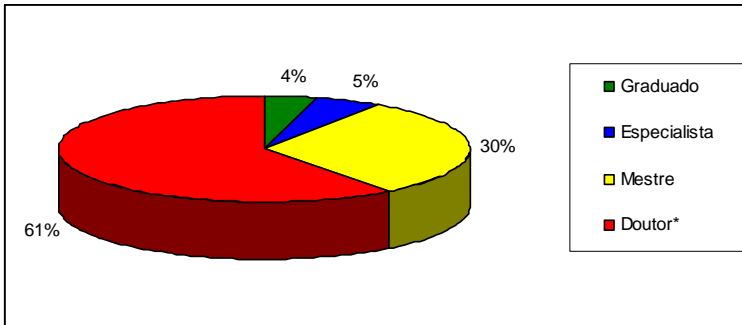


Figura 9 – Titulação docente.

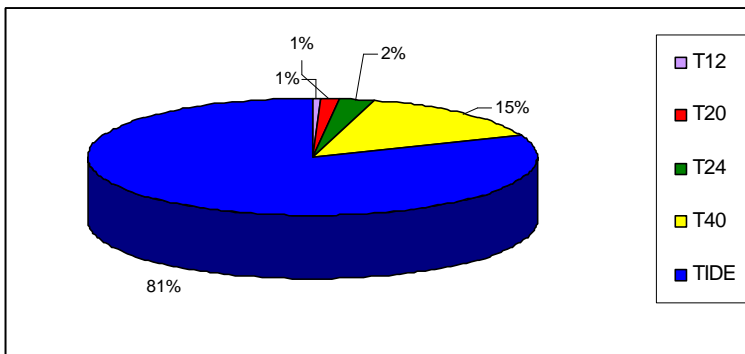


Figura 10 – Regime de trabalho docente.

**AGENTES UNIVERSITÁRIOS - GERAL**

<b>UEM Efetivos</b>	<b>UEM Temporários</b>	<b>HUM Efetivos</b>	<b>HUM Temporários</b>	<b>TOTAL</b>
1.781	120	821	168	<b>2.890</b>

Fonte: NPD – Dez/2010.

**TITULAÇÃO DOS AGENTES UNIVERSITÁRIOS - UEM e HUM**

<b>TIPO</b>	<b>EFETIVOS</b>	<b>TEMPORÁRIOS</b>	<b>TOTAL</b>
1º.Grau Incompleto	205	08	213
1º.Grau Completo	50	06	56
2º.Grau Incompleto	80	10	90
2º.Grau Completo	617	121	738
Superior Incompleto	282	10	292
Superior Completo	491	91	582
Especialista	628	39	667
Mestre	182	03	185
Doutor	67	-	67
<b>TOTAL</b>	<b>2.602</b>	<b>288</b>	<b>2.890</b>

Fonte: NPD – Dez/2010

**CLASSE DOS AGENTES UNIVERSITÁRIOS - HUM**

<b>CLASSE</b>	<b>EFETIVOS</b>	<b>TEMPORÁRIOS</b>	<b>TOTAL</b>
Classe I (Nível superior)	307	54	361
Classe II (Nível médio)	316	63	379
Classe III (Nível Fundamental)	198	17	215
Médico Residente	-	34	34
<b>TOTAL</b>	<b>821</b>	<b>185</b>	<b>989</b>

Fonte: NPD – Dez/2010

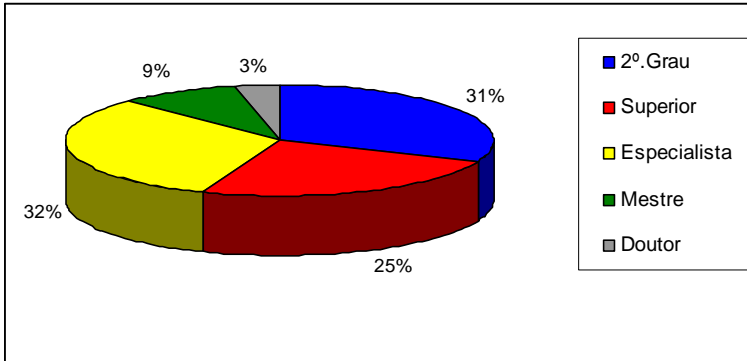


Figura 11 – Titulação dos agentes universitários.

### CLASSE DOS AGENTES UNIVERSITÁRIOS - UEM

CLASSE	EFETIVOS	TEMPORÁRIOS	TOTAL
Classe I (Nível superior)	420	5	425
Classe II (Nível médio)	623	55	678
Classe III (Nível Fundamental)	725	38	763
Médico Residente	-	08	08
Auxiliar Adm. Aprendiz	-	14	14
Advogado do Estado	13	-	13
<b>TOTAL</b>	<b>1.781</b>	<b>120</b>	<b>1.901</b>

Fonte: NPD – Dez/2010

### TITULAÇÃO DOS DOCENTES E AGENTES UNIVERSITÁRIOS

SERVIDORES	MESTRADO	DOCTORADO	TOTAL
Docentes	467	925	<b>1.392</b>
Técnicos	185	67	<b>252</b>

Fonte: NPD – Dez/2010