

**EDIÇÃO  
COMEMORATIVA**

# **BASE DE DADOS 2010**

ANO BASE 2009



**UNIVERSIDADE ESTADUAL DE MARINGÁ**



GOVERNADOR DO ESTADO  
**ORLANDO PESSUTI**

SECRETÁRIO DE ESTADO DA CIÊNCIA, TECNOLOGIA E ENSINO SUPERIOR  
**NILDO JOSÉ LÜBKE**

UNIVERSIDADE ESTADUAL DE MARINGÁ - UEM

REITOR  
**PROF. DR. DÉCIO SPERANDIO**

VICE-REITOR  
**PROF. DR. MÁRIO LUIZ NEVES DE AZEVEDO**

CHEFE DE GABINETE  
**PROF. DR. JULIO SANTIAGO PRATES FILHO**

PROCURADORA JURÍDICA  
**PROFA. DRA. SÔNIA LETÍCIA DE MELLO CARDOSO**

ASSESSOR DE PLANEJAMENTO  
**PROF. DR. PAULO MOREIRA DA ROSA**

ASSESSOR DE COMUNICAÇÃO SOCIAL  
**LUIZ DONADON LEAL**

PRÓ-REITOR DE ADMINISTRAÇÃO  
**PROF. MSc. MARCELO SONCINI RODRIGUES**

PRÓ-REITORA DE ENSINO DE GRADUAÇÃO  
**PROF. DRA. EDNÉIA REGINA ROSSI**

PRÓ-REITORA DE EXTENSÃO E CULTURA  
**PROF.<sup>a</sup> DRA. WÂNIA REZENDE SILVA**

PRÓ-REITOR DE PESQUISA E PÓS-GRADUAÇÃO  
**PROF. DR. BENEDITO PRADO DIAS FILHO**

PRÓ-REITORA DE RECURSOS HUMANOS E ASSUNTOS COMUNITÁRIOS  
**PROF. DRA. NEUSA ALTOÉ**

ESCRITÓRIO DE COOPERAÇÃO INTERNACIONAL  
**PROFA. DRA. ELZA KIMURA GRIMSHAW**

SUPERINTENDENTE DO HOSPITAL UNIVERSITÁRIO REGIONAL DE MARINGÁ  
**PROF. DR. JOSÉ CARLOS AMADOR**



**EDIÇÃO  
COMEMORATIVA**

# **BASE DE DADOS 2010**

**ANO BASE 2009**



**UNIVERSIDADE ESTADUAL DE MARINGÁ**



**UNIVERSIDADE ESTADUAL DE MARINGÁ**

**ASSESSORIA DE PLANEJAMENTO**

COORDENADORIA DE PLANOS E INFORMAÇÕES  
BASE DE DADOS 2010 - ANO BASE 2009

**DIREITOS RESERVADOS DESTA EDIÇÃO:**

UNIVERSIDADE ESTADUAL DE MARINGÁ

**Dados Internacionais de Catalogação-na-Publicação (CIP)**  
**(Biblioteca Central - UEM, Maringá – PR., Brasil)**

U58b

Universidade Estadual de Maringá. Coordenadoria de Planos e Informações  
Base de Dados 2010 : Ano Base 2009/ coordenação geral Beatriz Brandão Assis Gonzales ; equipe de elaboração e revisão: Paulo Moreira da Rosa, Beatriz Brandão Assis Gonzales, Carlos Benedito Sica de Toledo, Alessandra Cenerino. - Maringá, PR : UEM-ASP, 2010.

116 p.:il., color. , figs., tabs., retrs., mapas

Edição comemorativa: 40 anos UEM  
Material impresso e disponível [www.asp.uem.br/cpl](http://www.asp.uem.br/cpl)

1. Universidade Estadual de Maringá - Relatório de atividades - 2009. 2. Universidade Estadual de Maringá - Dados estatísticos - 2009. I. Gonzales, Beatriz Brandão Assis, coord. II. Rosa, Paulo Moreira da. III. Toledo, Carlos Benedito Sica. IV. Cenerino, Alessandra. V. Universidade Estadual de Maringá. Coordenadoria de Planos e Informações. VI. Título.

CDD 21.ed.378.8162

**COORDENAÇÃO GERAL**

BEATRIZ BRANDÃO ASSIS GONZALES - COORDENADOR DE PLANOS E INFORMAÇÕES  
E-MAIL: SEC-CPL@UEM.BR

**EQUIPE DE ELABORAÇÃO E REVISÃO**

PAULO MOREIRA DA ROSA - ASSESSOR DE PLANEJAMENTO  
BEATRIZ BRANDÃO ASSIS GONZALES - COORDENADORA DE PLANOS E INFORMAÇÕES  
CARLOS BENEDITO SICA DE TOLEDO - DOCENTE/DIN  
ALESSANDRA CENERINO - TÉCNICO ADMINISTRATIVO/CPL

**EDITORIA**

ASSESSORIA DE COMUNICAÇÃO SOCIAL  
LUIZ DONADON LEAL - ASSESSOR  
HEITOR TEIXEIRA MARCON - FOTOGRAFIA  
ANTONIO CARLOS LOCATELLI - FOTOGRAFIA  
MARIO DONADON LEAL - CAPAS E EDITORAÇÃO FINAL  
- DESIGN DAS PÁGINAS SOBRE PAPÉIS RECICLADOS DO PRORESÍDUOS - UEM

**UEM**

AV. COLOMBO, 5.790 - ZONA 7 - CEP 87020-900  
MARINGÁ - PR  
TELEFONE: (44) 3011-4040  
HOME PAGE: [HTTP://WWW.UEM.BR](http://www.uem.br)

**ASP/CPL**

TELEFONE: (44) 3011-4410 - FAX: (44) 3011-4170  
[WWW.ASP.UEM.BR/CPL](http://WWW.ASP.UEM.BR/CPL)



**CADERNO ESPECIAL****APRESENTAÇÃO****UNIVERSIDADE ESTADUAL DE MARINGÁ DE 1970 A 2010**

Região de abrangência da UEM .....	7
Atividades de extensão e pesquisa .....	9
Bibliotecas .....	11
Graduação .....	17
Alunos que efetuaram matrícula de 1992 a 2010 .....	19
Instituto de Línguas - ILG .....	21
Infra-estrutura física do câmpus .....	23
Orçamento .....	25
Pós-Graduação .....	27
Recursos Humanos .....	28
Vestibular .....	31
Total de alunos inscritos nos vestibulares de 1997 a 2009 .....	32

**DADOS GERAIS**

Área física dos câmpus .....	41
Área física dos câmpus .....	43
Instalações físicas do câmpus sede .....	43
Instalações físicas dos câmpus .....	44
Acervo bibliográfico .....	45
Atividades da biblioteca .....	46
Acervo bibliográfico - novas aquisições .....	47
Periódicos recebidos por doação - intercâmbio .....	48
Rede de informações interligadas .....	48
Periódicos enviados às bibliotecas por Campus .....	48
Biblioteca - periódicos .....	49
Biblioteca - serviços de intercâmbio .....	49
Produção agrícola da Fazenda Experimental de Iguatemi .....	50
Produção frutífera da Fazenda Experimental de Iguatemi .....	50
Produção animal da Fazenda Experimental de Iguatemi .....	50
Produção de esterco animal da Fazenda Experimental de Iguatemi .....	50
Animais da Fazenda Experimental de Iguatemi .....	50
Máquinas e implementos agrícolas utilizados no centro de treinamento da Fazenda Experimental de Iguatemi .....	50
Restaurante Universitário .....	51

Atividades do Escritório de Cooperação Internacional .....	51
Número de crianças atendidas pela creche .....	51
Convênios segundo a .....	51
especificação jurídica .....	51
Convênios segundo a natureza jurídica .....	51
Tipo de convênio .....	51
Convênios segundo a esfera jurídica .....	51
Atividades do Núcleo de Processamento de Dados - secretaria .....	52
Atividades do Núcleo de Processamento de Dados - divisão de produção .....	52
Atividades do Núcleo de Processamento de Dados - divisão de suporte .....	52
Atividades do Núcleo de Processamento de Dados - divisão de desenvolvimento de sistemas .....	52
Investimentos de capital realizados por fonte .....	54
Execução orçamentária global - despesas .....	54
Demonstrativo dos valores executados com bolsas .....	54
Execução orçamentária global - receitas .....	54
Proresíduos - atividades desenvolvidas por áreas .....	55
Proresíduos - produção .....	55
Proresíduos - atividades externas .....	55

**RECURSOS HUMANOS**

Servidores docentes por classe de cargo x qualificação profissional x regime de trabalho .....	57
Servidores docentes por classe de cargo .....	59
Servidores docentes por classe de contrato .....	59
Servidores docentes por qualificação profissional .....	60
Servidores docentes por regime de trabalho .....	60
Distribuição dos docentes temporários por qualificação profissional .....	61
Distribuição dos docentes temporários por regime de trabalho .....	61
Servidores do Hospital Universitário Regional de Maringá por lotação .....	61
Servidores lotados no Colégio de Aplicação Pedagógica - CAP .....	61
Servidores da Unidade de Psicologia Aplicada - UPA .....	61
Distribuição dos técnico-administrativos por classe de contrato .....	61
Distribuição dos técnico-administrativos por qualificação profissional .....	62
Distribuição dos técnico-administrativos por regime de trabalho .....	62

**VESTIBULAR**

Perfil dos aprovados - dentro do limite de vagas .....	63
Vestibular de inverno - vagas, inscritos e relação candidato/vaga .....	65
Vestibular de verão - vagas, inscritos e relação candidato/vaga .....	66



Vestibular de Ensino a Distância EAD - vagas, inscritos e relação candidato/vaga .....	70	Coordenadoria de serviços e desenvolvimento regional .....	105
Vestibular de Ensino a Distância - EAD 2 - vagas, inscritos e relação candidato/vaga .....	70	Cursos de extensão oferecidos pela Diretoria de Cultura .....	106
<b>ENSINO</b> .....	<b>71</b>	Atividades artísticas e culturais .....	107
Listagem dos alunos ingressantes, por idade e sexo .....	73	Realização de cursos e eventos .....	107
Listagem dos matriculados e evasão .....	75	Realização de cursos e eventos .....	107
Listagem dos alunos matriculados e graduados por câmpus .....	77	Projetos de extensão .....	108
Alunos matriculados no Curso Básico de Música, por habilitação e série .....	78	Projetos de extensão concluídos e em andamento, por Centro/órgão administrativo .....	110
Alunos matriculados no Curso Técnico em Música, por habilitação .....	78	Atividades do laboratório de Farmacognosia - DFF - projeto de prestação de serviços: análises físico-químicas de drogas vegetais, fitoterápicos e produtos apícolas .....	111
Ensino Técnico Profissionalizante .....	78	Atividades do laboratório de Química Farmacêutica e Síntese - DFF - projeto de prestação de serviços: análises físico-químicas de medicamentos e produtos correlatos .....	111
Educação Infantil, Ensinos Fundamental e Médio .....	78	Fornecimento de dados meteorológicos, via telefone .....	111
Modalidades dos cursos da UEM por câmpus .....	78	Atividades desenvolvidas na Estação Climatológica .....	111
Demonstrativo dos acadêmicos matriculados por curso de graduação .....	79	Dados meteorológicos - período de observação .....	111
Cursos de graduação - informações gerais .....	81	Fornecimento da previsão do tempo - INMET - repassada à comunidade pela Estação via telefone .....	111
Educação A Distância – EAD .....	83	Instituto de Estudos Japoneses - 1º Semestre .....	112
Projetos de ensino concluídos e em andamento, por Centro .....	83	Instituto de Estudos Japoneses - 2º Semestre .....	112
Projetos de ensino concluídos e em andamento, por Centro/Departamento .....	84	Instituto de Línguas -1º Semestre .....	112
Cursos de especialização em andamento .....	85	Instituto de Línguas - 2º Semestre .....	112
Cursos de especialização concluídos .....	88	Museu da Bacia do Paraná .....	112
Cursos de Mestrado e Doutorado .....	89	Atividades do Núcleo de Psicologia Aplicada .....	112
Cursos de Mestrado e Doutorado - dados gerais .....	92	Atividades da unidade de produção de medicamentos - laboratório de Ensino, Pesquisa e Extensão em Medicamentos e Cosméticos .....	112
<b>PESQUISA</b> .....	<b>97</b>	Pró-egresso .....	112
Programa de demanda social - bolsas .....	99	<b>COMPLEXO DE SAÚDE</b> .....	<b>113</b>
Programa Especial de Treinamento - PET .....	100	Hemocentro .....	115
Servidores técnico-administrativos em capacitação .....	100	Hemocentro .....	115
Servidores técnico-administrativos titulados stricto sensu, por sexo .....	100	Clínica Odontológica .....	115
Programa anual de capacitação docente, por Centro .....	100	Estatística de internamento hospitalar - HUM .....	115
Publicações viabilizadas pela EDUEM - Editora da Universidade Estadual de Maringá .....	100	Hospital Universitário Regional de Maringá .....	116
Projetos de Iniciação Científica em andamento .....	101	Laboratório de Ensino e Pesquisa em Análises Clínicas .....	116
<b>EXTENSÃO E CULTURA</b> .....	<b>103</b>	Unidade de Psicologia Aplicada .....	116
Atividades desenvolvidas pelo Serviço de Assistência Judiciária .....	105	Relatório de atendimentos - Farmácia Ensino .....	116
Atividades externas (cursos, eventos e ações itinerantes) realizadas pelo Museu Dinâmico Interdisciplinar .....	105		
Atendimentos oferecidos pelo Museu Dinâmico Interdisciplinar .....	105		
Curso de treinamento para professores de ensino infantil, fundamental, médio e educação especial .....	105		



## SINAIS DOS CABEÇALHOS DE TABELAS



INICIA A TABELA E TERMINA



INICIA A TABELA E CONTINUA NA PRÓXIMA



CONTINUAÇÃO DA TABELA ANTERIOR E CONTINUA NA PRÓXIMA



CONTINUAÇÃO DA TABELA ANTERIOR E TERMINA

## PRINCIPAIS SIGLAS COM SUAS NOMENCLATURAS

**ASC** - APOSSORIA DE COMUNICAÇÃO SOCIAL

**ASP** - APOSSORIA DE PLANEJAMENTO

**CAD** - CONSELHO DE ADMINISTRAÇÃO

**CAR** - CÂMPUS DE ARENITO (REI)

**CAU** - CÂMPUS REGIONAL DE UMUARAMA (REI)

**CCA** - CENTRO DE CIÊNCIAS AGRÁRIAS

**CCB** - CENTRO DE CIÊNCIAS BIOLÓGICAS

**CCE** - CENTRO DE CIÊNCIAS EXATAS

**CCH** - CENTRO DE CIÊNCIAS HUMANAS, LETRAS E ARTES

**CCS** - CENTRO DE CIÊNCIAS DA SAÚDE

**CEP** - CONSELHO DE ENSINO, PESQUISA E EXTENSÃO

**COU** - CONSELHO UNIVERSITÁRIO

**CRC** - CÂMPUS REGIONAL DE CIANORTE (REI)

**CRG** - CÂMPUS REGIONAL DE GOIOERÊ (REI)

**CRN** - CÂMPUS REGIONAL DO NOROESTE (REI)

**CSA** - CENTRO DE CIÊNCIAS SOCIAIS APLICADAS

**CTC** - CENTRO DE TECNOLOGIA

**DAC** - DEPARTAMENTO DE ANÁLISES CLÍNICAS (CCS)

**DAD** - DEPARTAMENTO DE ADMINISTRAÇÃO (CSA)

**DAG** - DEPARTAMENTO DE AGRONOMIA (CCA)

**DAU** - DEPARTAMENTO DE ARQUITETURA E URBANISMO (CTC)

**DBC** - DEPARTAMENTO DE BIOLOGIA CELULAR E GENÉTICA (CCB)

**DBI** - DEPARTAMENTO DE BIOLOGIA (CCB)

**DBQ** - DEPARTAMENTO DE BIOQUÍMICA (CCB)

**DCC** - DEPARTAMENTO DE CIÊNCIAS CONTÁBEIS (CSA)

**DCI** - DEPARTAMENTO DE CIÊNCIAS (CCE)

**DCM** - DEPARTAMENTO DE CIÊNCIAS MORFOFISIOLÓGICAS (CCB)

**DCO** - DEPARTAMENTO DE ECONOMIA (CSA)

**DCS** - DEPARTAMENTO DE CIÊNCIAS SOCIAIS (CCH)

**DDP** - DEPARTAMENTO DE DIREITO PÚBLICO (CSA)

**DEA** - DEPARTAMENTO DE ENGENHARIA AGRÍCOLA (CCA) CÂMPUS REG. DO ARENITO

**DEC** - DEPARTAMENTO DE ENGENHARIA CIVIL (CTC)

**DEF** - DEPARTAMENTO DE EDUCAÇÃO FÍSICA (CCS)

**DEN** - DEPARTAMENTO DE ENFERMAGEM (CCS)

**DEQ** - DEPARTAMENTO DE ENGENHARIA QUÍMICA (CTC)

**DES** - DEPARTAMENTO DE ESTATÍSTICA (CCE)

**DET** - DEPARTAMENTO DE ENGENHARIA TÊXTIL (CTC)

**DFE** - DEPARTAMENTO DE FUNDAMENTOS DA EDUCAÇÃO (CCH)

**DFP** - DEPARTAMENTO DE FARMÁCIA E FARMACOLOGIA (CCS)

**DFI** - DEPARTAMENTO DE FÍSICA (CCE)

**DFL** - DEPARTAMENTO DE FILOSOFIA (CCH)

**DGE** - DEPARTAMENTO DE GEOGRAFIA (CCH)

**DHI** - DEPARTAMENTO DE HISTÓRIA (CCH)

**DIN** - DEPARTAMENTO DE INFORMÁTICA (CTC)

**DLE** - DEPARTAMENTO DE LETRAS (CCH)

**DMA** - DEPARTAMENTO DE MATEMÁTICA (CCE)

**DMD** - DEPARTAMENTO DE MEDICINA (CCS)

**DMU** - DEPARTAMENTO DE MÚSICA (CCH)

**DMV** - DEPARTAMENTO DE MEDICINA VETERINÁRIA (CCA) - CÂMPUS REG. DE UMUARAMA

**DOD** - DEPARTAMENTO DE ODONTOLOGIA (CCS)

**DPI** - DEPARTAMENTO DE PSICOLOGIA (CCH)

**DPP** - DEPARTAMENTO DE DIREITO PRIVADO E PROCESSUAL (CSA)

**DQI** - DEPARTAMENTO DE QUÍMICA (CCE)

**DTP** - DEPARTAMENTO DE TEORIA E PRÁTICA DA EDUCAÇÃO (CCH)

**DZO** - DEPARTAMENTO DE ZOOTECNIA (CCA)

**GRE** - GABINETE DA REITORIA (REI)

**HUM** - HOSPITAL UNIVERSITÁRIO REGIONAL DE MARINGÁ

**PAD** - PRO-REITORIA DE ADMINISTRAÇÃO

**PCU** - PREFEITURA DO CÂMPUS SEDE

**PEC** - PRÓ-REITORIA DE EXTENSÃO E CULTURA

**PEN** - PRÓ-REITORIA DE ENSINO

**PJU** - PROCURADORIA JURÍDICA

**PPG** - PRÓ-REITORIA DE PESQUISA E POS-GRADUAÇÃO

**PRH** - PRÓ-REITORIA DE RECURSOS HUMANOS E ASSUNTOS COMUNITÁRIOS

**REI** - REITORIA

**UEM** - UNIVERSIDADE ESTADUAL DE MARINGÁ

PARA INFORMAÇÕES SOBRE OUTRAS SIGLAS CONSULTE O WEBSITE  
[HTTP://WWW.ASP.UEM.BR](http://www.asp.uem.br)





# **BASE DE DADOS 2010**

## **ANO BASE 2009**



**UNIVERSIDADE ESTADUAL DE MARINGÁ**







## APRESENTAÇÃO

“O HOMEM DO PRESENTE DEVE ACUMULAR EXPERIÊNCIAS, RENOVAR CONHECIMENTOS, ATUALIZAR-SE. AQUELE QUE HOJE NÃO TEME A MUDANÇA, AQUELE PARA QUEM A MUDANÇA DE CULTURA CEDEU LUGAR À CULTURA DA MUDANÇA E QUE INFLUENCIA O MEIO ONDE AGE, SERÁ, SEM DÚVIDA, O HOMEM DO FUTURO, INDEPENDENTEMENTE DA IDADE QUE TENHA.”

VALDIR MEDEIROS

É NESTA PERSPECTIVA QUE A UNIVERSIDADE ESTADUAL DE MARINGÁ VEM CONQUISTANDO SEU ESPAÇO NA COMUNIDADE E TRANSMITINDO, AOS PROFISSIONAIS QUE AQUI BUSCAM SUA CAPACITAÇÃO, VALORES QUE JAMAIS SERÃO PERDIDOS NO TEMPO, COMO RESPONSABILIDADE, COMPROMETIMENTO E DEDICAÇÃO.

A UNIVERSIDADE ESTADUAL DE MARINGÁ PUBLICA EM 2010 A SUA 24ª EDIÇÃO DA BASE DE DADOS, COM MUITO ORGULHO E DETERMINAÇÃO PARA CAMINHAR SEMPRE OBJETIVANDO A EXCELÊNCIA ACADÊMICA. E, ESTE ANO COMEMORA SEUS 40 ANOS, ANOS ESTES FESTEJADOS NESTA TRAJETÓRIA ACADÊMICA, COM MUITO TRABALHO, PERSEVERANÇA E EMPENHO DE TODO O CORPO DOCENTE E TÉCNICO QUE AJUDOU A CONSTRUIR E SOLIDIFICAR A INSTITUIÇÃO.

A CADA ANO MUITAS REALIZAÇÕES ELEVAM A UNIVERSIDADE, MOSTRANDO À COMUNIDADE A RESPONSABILIDADE, A DEDICAÇÃO E O PROFISSIONALISMO DOS DOCENTES E TÉCNICOS QUE NELA ATUAM. TAMBÉM, A CADA EDIÇÃO PERCEBEMOS O ENVOLVIMENTO DAS UNIDADES E ÓRGÃOS DA UNIVERSIDADE, NO SENTIDO DE DIVULGAR SUAS AÇÕES, FORNECENDO DADOS QUE COMPÕEM NOSSA BASE E SUGERINDO ALTERAÇÕES, FATO QUE SÓ ENGRANDECE NOSSA INSTITUIÇÃO, POIS DENOTA O ENVOLVIMENTO DE TODOS EM APRESENTAR A PRODUÇÃO ACADÊMICA.

Prof. Dr. Paulo Moreira da Rosa  
Assessor de Planejamento

Beatriz Brandão Assis Gonzales  
Coordenadora de Planos e Informações

A UEM VEM CONQUISTANDO POSIÇÕES DE DESTAQUE, SENDO ATUALMENTE A PRIMEIRA ENTRE TODAS A UNIVERSIDADES DO PARANÁ — PELA AVALIAÇÃO DO MINISTÉRIO DA EDUCAÇÃO (MEC), A PRIMEIRA ENTRE AS INSTITUIÇÕES DE ENSINO SUPERIOR - NA CLASSIFICAÇÃO DE BOLSAS DE PRODUTIVIDADE DO CNPQ, ESTANDO ENTRE AS 20 INSTITUIÇÕES DE ENSINO SUPERIOR DO PAÍS, COM O MAIOR NÚMERO DE ARTIGOS CIENTÍFICOS PUBLICADOS. E, SEMPRE ESTAMOS DIVULGANDO OS CURSOS OFERECIDOS E NOSSA PRODUÇÃO NO GUIA DO ESTUDANTE.

ESTE ANO MAIS UM CAMPUS FOI INAUGURADO, AGORA NA CIDADE DE IVAIPORÃ, AMPLIANDO E FACILITANDO O ACESSO AO CONHECIMENTO PARA OS MORADORES NÃO SÓ DE IVAIPORÃ, MAS DOS MUNICÍPIOS PRÓXIMOS.

TODOS ESSES ATRIBUTOS E CONQUISTAS SÓ ELEVAM AINDA MAIS A INSTITUIÇÃO, TORNANDO-A CADA DIA MAIS MODERNA E PREPARADA PARA A QUALIFICAÇÃO DE PROFISSIONAIS QUE AQUI BUSCAM CONHECIMENTO E PROFISSIONALIZAÇÃO, VISTO TAMBÉM QUE NOSSO QUADRO DE DOCENTES E TÉCNICOS É ALTAMENTE QUALIFICADO.

HOJE A UEM É RECONHECIDA EM ÂMBITO REGIONAL, NACIONAL E INTERNACIONAL PELA SUA EXCELÊNCIA ACADÊMICA, PELA RECEPTIVIDADE AOS ACADÊMICOS E PELOS TRABALHOS DESENVOLVIDOS NA COMUNIDADE

ESPERAMOS QUE A UEM SEJA SEMPRE RECONHECIDA E MENCIONADA COM DESTAQUE, E QUE OS PROFISSIONAIS QUE AQUI OBTENHAM SEUS TÍTULOS SEJAM SEMPRE O ORGULHO DE NOSSO PAÍS.









## UNIVERSIDADE ESTADUAL DE MARINGÁ DE 1970 A 2010



### ANTES DE 1970

1959 - CRIAÇÃO DA FACULDADE ESTADUAL DE CIÊNCIAS ECONÔMICAS EM MARINGÁ.

1966 - CRIAÇÃO DA FACULDADE ESTADUAL DE DIREITO DE MARINGÁ.

1967 - SURGIMENTO DA FACULDADE DE FILOSOFIA, CIÊNCIAS E LETRAS: IMPLANTAÇÃO DOS CURSOS DE LETRAS, HISTÓRIA, GEOGRAFIA E CIÊNCIAS DE 1º GRAU.

1968 - CRIADA A FUNDAÇÃO EDUCACIONAL DE MARINGÁ, MANTENEDORA DA FACULDADE DE FILOSOFIA, CIÊNCIAS E LETRAS.

1968 - CRIAÇÃO DO GRUPO DE TRABALHO PARA IMPLANTAÇÃO DA UNIVERSIDADE ESTADUAL DE MARINGÁ.

1969 - CRIAÇÃO DO INSTITUTO DE CIÊNCIAS EXATAS E TECNOLÓGICAS (Icet): MATEMÁTICA, QUÍMICA, ENGENHARIA CIVIL E ENGENHARIA QUÍMICA.

1969 - CRIAÇÃO DO INSTITUTO DE LÍNGUAS - ILG - (LIGADO AO CURSO DE LETRAS)

1969 — ASSINADA, EM 6 DE NOVEMBRO, A LEI QUE AUTORIZA A CRIAÇÃO DA UNIVERSIDADE ESTADUAL DE MARINGÁ.



**1970** - CRIAÇÃO DA UNIVERSIDADE ESTADUAL DE MARINGÁ, EM 28 DE JANEIRO DE 1970, COM A INCORPORAÇÃO DAS TRÊS FACULDADES QUE OFERECIAM SETE CURSOS, E DO ICET, COM OUTROS QUATRO CURSOS.



**1974** - INAUGURAÇÃO DA BIBLIOTECA CENTRAL.



**1974** - CRIAÇÃO DE MAIS NOVE CURSOS DE GRADUAÇÃO: ADMINISTRAÇÃO, CIÊNCIAS BIOLÓGICAS, CIÊNCIAS CONTÁBEIS, EDUCAÇÃO FÍSICA, FÍSICA, FARMÁCIA E BIOQUÍMICA, ZOOTECNIA, PROCESSAMENTO DE DADOS E PEDAGOGIA.

**1974** - IMPLANTAÇÃO DO COLÉGIO DE APLICAÇÃO - CAP

**1977** - IMPLANTAÇÃO DO CURSO DE AGRONOMIA.



**1976** - RECONHECIMENTO DA UEM EM 11 DE MAIO, COM 22 CURSOS DE GRADUAÇÃO.



**1978** - A UEM GANHA SUA PISCINA.

**1978** - CRIADA A ASSOCIAÇÃO DOS DOCENTES DA UEM - ADUEM.



**1979** - INÍCIO DAS ATIVIDADES DO RESTAURANTE UNIVERSITÁRIO

**1979** - CRIAÇÃO DA ESTAÇÃO CLIMATOLÓGICA.

**1979** - CRIAÇÃO DOS CURSOS DE PSICOLOGIA E ENFERMAGEM.

**1980** - CRIADA A ASSOCIAÇÃO DOS FUNCIONÁRIOS DA UEM - AFUEM.

**1980** - CRIAÇÃO DA ESCOLA DE MÚSICA.

**1980** - CRIAÇÃO DO DIRETÓRIO CENTRAL DOS ESTUDANTES (DCE).

## 1970

**1970** - TOMAM POSSE O PRIMEIRO REITOR DA UEM JOSÉ CARLOS CAL GARCIA E SEU VICE AYRTON PINHEIRO.



**1973** - IMPLANTAÇÃO DO CÂMPUS NA ZONA 7 E TRANSFERÊNCIA DOS DEZ CURSOS DO CENTRO DA CIDADE PARA O CÂMPUS, CONSTRUÍDO EM BLOCOS PROVISÓRIOS.



**1974** - A UNIVERSIDADE GANHA SUA LOGOMARCA, CRIADA POR REYNALDO COSTA, AS TRÊS SETAS REPRESENTANDO A UNIVERSIDADE, A COMUNIDADE E O SETOR PRODUTIVO E O TRIÂNGULO CENTRAL SIMBOLIZANDO O SER HUMANO.

**1974** - ASSUME A REITORIA O PROFESSOR RODOLFO PURPUR TENDO COMO VICE NEUMAR ADÉLIO GODDY.

## 1975

**1975** - IMPLANTAÇÃO DOS CENTROS E DEPARTAMENTOS, E A EFETIVA EXTINÇÃO DAS FACULDADES ISOLADAS E DO ICET.




**1978** - COMEÇA A CONSTRUÇÃO DO CÂMPUS DEFINITIVO EM MARINGÁ.

**1979** - MANIFESTAÇÃO DOS ESTUDANTES DA UEM REIVINDICANDO O "CONGELAMENTO DAS ANUIDADES".



**1980** - INAUGURAÇÃO DA FARMÁCIA-ENSINO

**1975**



**1976**



**1977**



**1980 A 1982**



DESFILE DAS CAPAS DAS PUBLICAÇÕES ESTATÍSTICAS DA UEM



**1981** - CRIAÇÃO DO SERVIÇO DE ASSISTÊNCIA JUDICIÁRIA.

**1983** - DOADA PELA COMPANHIA MELHORAMENTOS DO NORTE DO PARANÁ, A PRIMEIRA CASA CONSTRUÍDA EM MARINGÁ FOI TRANSFERIDA PARA O CÂMPUS, TORNANDO-SE SEDE DO MUSEU DA BACIA DO PARANÁ.



**1984** - IMPLANTAÇÃO DO INSTITUTO DE ESTUDOS JAPONÊSES - IEJ

**1984** - INAUGURADA A UNIDADE DE PSICOLOGIA APLICADA - UPA.

**1984** - FUNDAÇÃO O SINDICATO TRABALHADORES EM ESTABELECIMENTOS DE ENSINO DE MARINGÁ - SINTEEMAR.

**1986** - INICIADA AS ATIVIDADES DA CRECHE



**1986** - IMPLANTAÇÃO DA BASE AVANÇADA DE PESQUISAS DO NUPÉLIA, EM PORTO RICO.

**1987** - AS UNIVERSIDADES DO PARANÁ CONQUISTAM A GRATUIDADE DO ENSINO E O FIM DA COBRANÇA DE MENSALIDADES.



**1987** - CRIAÇÃO DA OFICINA DE TEATRO E DO GRUPO DE TEATRO UNIVERSITÁRIO DE MARINGÁ.

**1988** - IMPLANTAÇÃO DO CÂMPUS DE ARENITO E CENTRO DE PESQUISAS DE EM CIDADE GAÚCHA.



**1990** - PRIMEIRA EDIÇÃO DO INFORMATIVO DA UEM COM PERIODICIDADE SEMANAL.

## 1981



**1981** - IMPLANTAÇÃO DA FAZENDA EXPERIMENTAL EM IGUATEMI.

**1982** - ASSUMEM A REITORIA PAULO ROBERTO PEREIRA DE SOUZA E SEU VICE DANIEL DOMASZAK.

## 1985



**1985** - CONSTRUÇÃO DO ATUAL PRÉDIO DA REITORIA, COM CERCA DE 800m<sup>2</sup>.

**1984** - MOVIMENTO DOS ESTUDANTES PELA GRATUIDADE NO ENSINO COM INVASÃO DA REITORIA.

**1985** - CRIAÇÃO DO CÂMPUS REGIONAL DE CIANORTE.

**1986** - ASSUMEM A GESTÃO O REITOR FERNANDO PONTE DE SOUSA E SEU VICE MANOEL JACÓ GARCIA GIMENES, OS PRIMEIROS ELEITOS PELO VOTO DIRETO.

**1987** - IMPLANTAÇÃO DOS PRIMEIROS CURSOS DE MESTRADO, NAS ÁREAS DE CIÊNCIAS BIOLÓGICAS E QUÍMICA.

**1988** - CRIAÇÃO DOS CURSOS DE MEDICINA E ODONTOLOGIA.

**1989** - IMPLANTAÇÃO DO PROGRAMA DE PÓS-GRADUAÇÃO EM EDUCAÇÃO.

**1989** - INICIADAS AS ATIVIDADES DO HOSPITAL UNIVERSITÁRIO.

**1990** - IMPLANTAÇÃO DO CÂMPUS REGIONAL DE DIAMANTE DO NORTE.

**1990** - INÍCIO DOS CURSOS DE MESTRADO EM EDUCAÇÃO E ENGENHARIA QUÍMICA.

**1990** - TOMAM POSSE NA REITORIA DÉCIO SPERANDIO E LUIZ ANTONIO DE SOUZA.

1982 a 1986



1986



1986 a 1990



1987



1988



1989 a 1991



1989



1990







**1991** - FUNDAÇÃO DO CÂMPUS REGIONAL DE GOIOERÊ.

**1991** - A UNIVERSIDADE PASSA A SER AUTARQUIA.

**1991** - INICIA O CURSO DE MESTRADO EM ECOLOGIA.

**1992** - IMPLANTAÇÃO DO PRIMEIRO CURSO DE DOUTORADO: ECOLOGIA DE AMBIENTES AQUÁTICOS CONTINENTAIS.

**1992** - CRIAÇÃO DA EDITORA DA UEM (EUEM)

**1993** - IMPLANTAÇÃO DO CURSO DE MESTRADO EM ZOOTECNIA.

**1995** - SÃO CRIADOS OS CURSOS DE MESTRADO EM ECONOMIA E AGRONOMIA.



**1996** - INAUGURADO NO HOSPITAL UNIVERSITÁRIO, O PRIMEIRO BANCO DE LEITE DO NOROESTE DO ESTADO.

**1997** - INICIO DOS CURSOS DE MESTRADO EM FÍSICA E LETRAS.

**1997** - CRIAÇÃO DO ESCRITÓRIO DE COOPERAÇÃO INTERNACIONAL.

**1999** - CRIAÇÃO DO MESTRADO EM ADMINISTRAÇÃO E DOUTORADO EM FÍSICA, AGRONOMIA E ENGENHARIA QUÍMICA.

## 1991

**1991** - INAUGURAÇÃO DO HEMOCENTRO



**1992** - INÍCIO DAS ATIVIDADES DA CLÍNICA ODONTOLÓGICA



**1991** - PRIMEIRA EDIÇÃO DO JORNAL DA UEM

**1994** - LUIZ ANTONIO DE SOUZA E NEUSA ALTOÉ ASSUMEM A REITORIA.

**1994** - INÍCIO DO CURSO DE MESTRADO EM DIREITO.

**1994** - OS CURSOS DE GRADUAÇÃO PASSAM DO REGIME DE CRÉDITOS SEMESTRAL PARA O SERIADO ANUAL.

## 1995



**1996** - ENTRA NO AR A RÁDIO UNIVERSITÁRIA FM, HOJE UEM-FM 106.9.





**1998** - IMPLANTAÇÃO DOS MESTRADOS EM MATEMÁTICA E GEOGRAFIA E DE DOUTORADO EM ZOOTECNIA E CIÊNCIAS BIOLÓGICAS.

**1998** - TOMA POSSE COMO REITORA NEUSA ALTOÉ E SEU VICE JOSÉ DE JESUS PREVIDELLI.

**2000** - CRIAÇÃO DE 11 NOVOS CURSOS DE GRADUAÇÃO.

**2000** - CRIAÇÃO DO PROGRAMA DE MESTRADO EM CIÊNCIAS FARMACÊUTICAS.

## 2000





**2001** - GREVE DOS 6 MESES.



**2003** - INAUGURAÇÃO DA UTI PEDIÁTRICA E DO FUNCIONAMENTO DO PRONTO ATENDIMENTO 24 HORAS NO HUM.

**2002** - IMPLANTADOS OS MESTRADOS EM CIÊNCIA DA COMPUTAÇÃO, GENÉTICA E MELHORAMENTO, CIÊNCIAS DA SAÚDE E ANÁLISES CLÍNICAS.

**2004** - CRIAÇÃO DOS MESTRADOS EM CIÊNCIA MATEMÁTICA, ENFERMAGEM E HISTÓRIA.

**2006** - DÉCIO SPERANDIO COMO REITOR E MARIO LUIZ NEVES DE AZEVEDO VICE, ASSUMEM A REITORIA, EM 10 DE OUTUBRO PARA MANDATO ATÉ OUTUBRO DE 2010.



**2006** - INAUGURAÇÃO DO NÚCLEO DE EDUCAÇÃO A DISTÂNCIA (NEAD).

**2008** - A UEM É AVALIADA PELO MEC, COMO A MELHOR UNIVERSIDADE DO PARANÁ.

**2008** - UEM RECEBE PRÊMIO DE MÉRITO INSTITUCIONAL CONCEDIDO PELO CNPq

**2008** - REALIZADO O PRIMEIRO FESTIVAL DE MÚSICA UNIVERSITÁRIA - ACORDE

**2008** - REALIZADA A PRIMEIRA MOSTRA DE PROFISSÕES DA UEM.

**2009** - IMPLANTAÇÃO DO PAS - PROCESSO DE AVALIAÇÃO SERIADA



**2009** - CRIAÇÃO DA ORQUESTRA.

**2009** - A UEM É AVALIADA PELO SEGUNDO ANO CONSECUTIVO, A MELHOR DO PARANÁ.



**2010** - UEM COMEÇA SEUS 40 ANOS



**2010** - IMPLANTAÇÃO DO CÂMPUS REGIONAL DE IVAIPORÃ

## 2001

**2002** - ASSUMEM A REITORIA GILBERTO CEZAR PAVANELLI E ANGELO APARECIDO PRIORI.



**2002** - IMPLANTAÇÃO DO CÂMPUS REGIONAL DE UMUARAMA.

## 2005

**2005** - IMPLANTAÇÃO DO PROGRAMA DE DOUTORADO EM GENÉTICA DO MELHORAMENTO.

**2005** - INAUGURAÇÃO DA SEDE DO MUDI - MUSEU DINÂMICO INTERDISCIPLINAR

**2006** - ANGELO PRIORI ASSUME A REITORIA DE ABRIL A 10 DE OUTUBRO.



**2007** - NASCE O CINUEM



**2008** - INAUGURAÇÃO DA NOVA ALA DA BIBLIOTECA CENTRAL. COM QUASE 12 MIL M<sup>2</sup>. UMA DAS MAIORES DO BRASIL.

**2009** - REALIZADO O PRIMEIRO VESTIBULAR COM SISTEMA DE COTAS.



**2009** - INÍCIO DA CONSTRUÇÃO DO TEATRO.

**2009** - IMPLANTAÇÃO DA FARMÁCIA POPULAR.

**2010** - IMPLANTAÇÃO DA UNIVERSIDADE ABERTA À TERCEIRA IDADE



2001



2002



2005 a 2006



2007



2008



2009



2010







MARINGÁ  
CIDADE GAÚCHA



CIANORTE  
GOIOERÊ



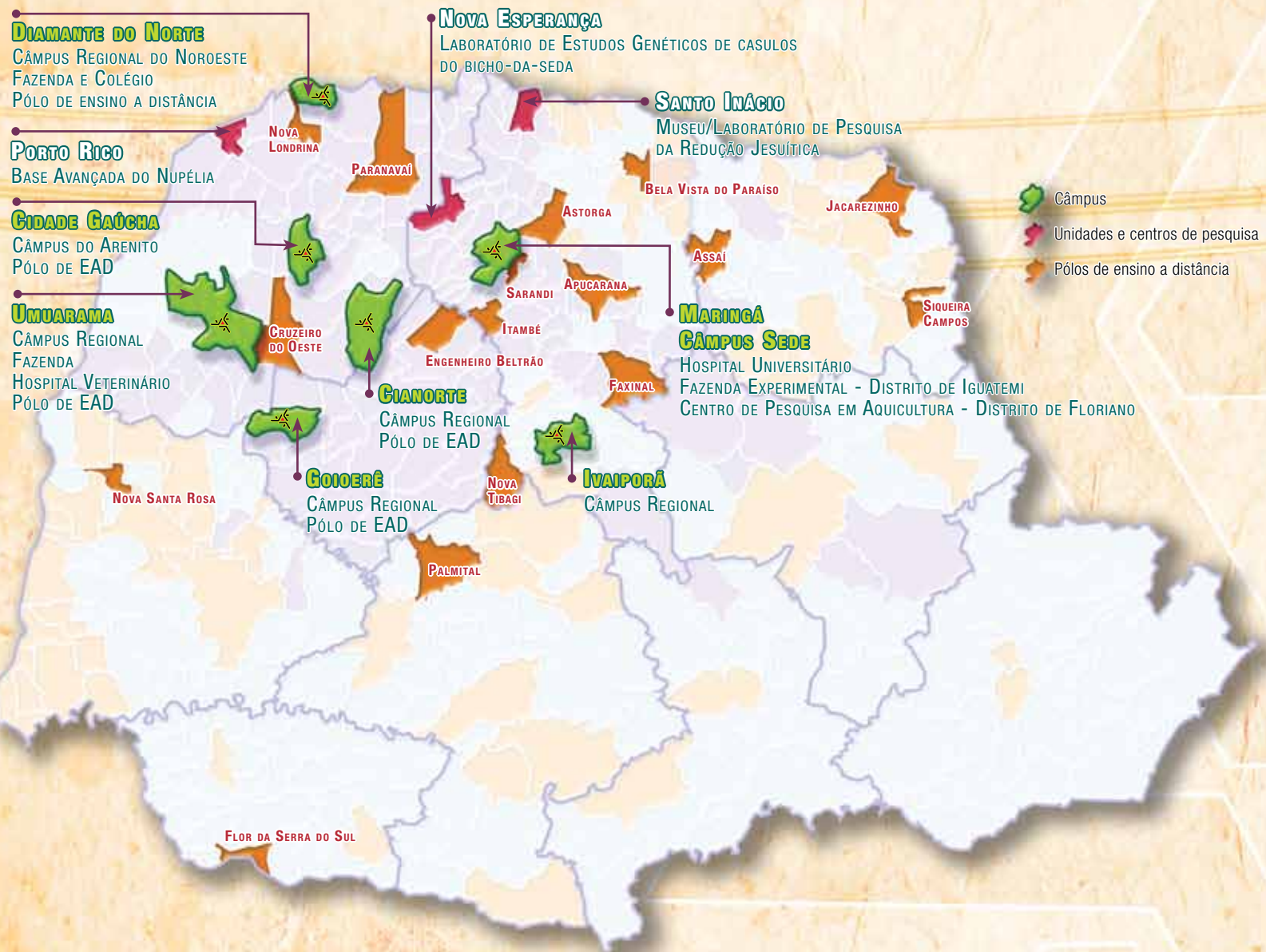
DIAMANTE DO NORTE  
UMUARAMA



IVAIPORÃ  
SANTO INÁCIO





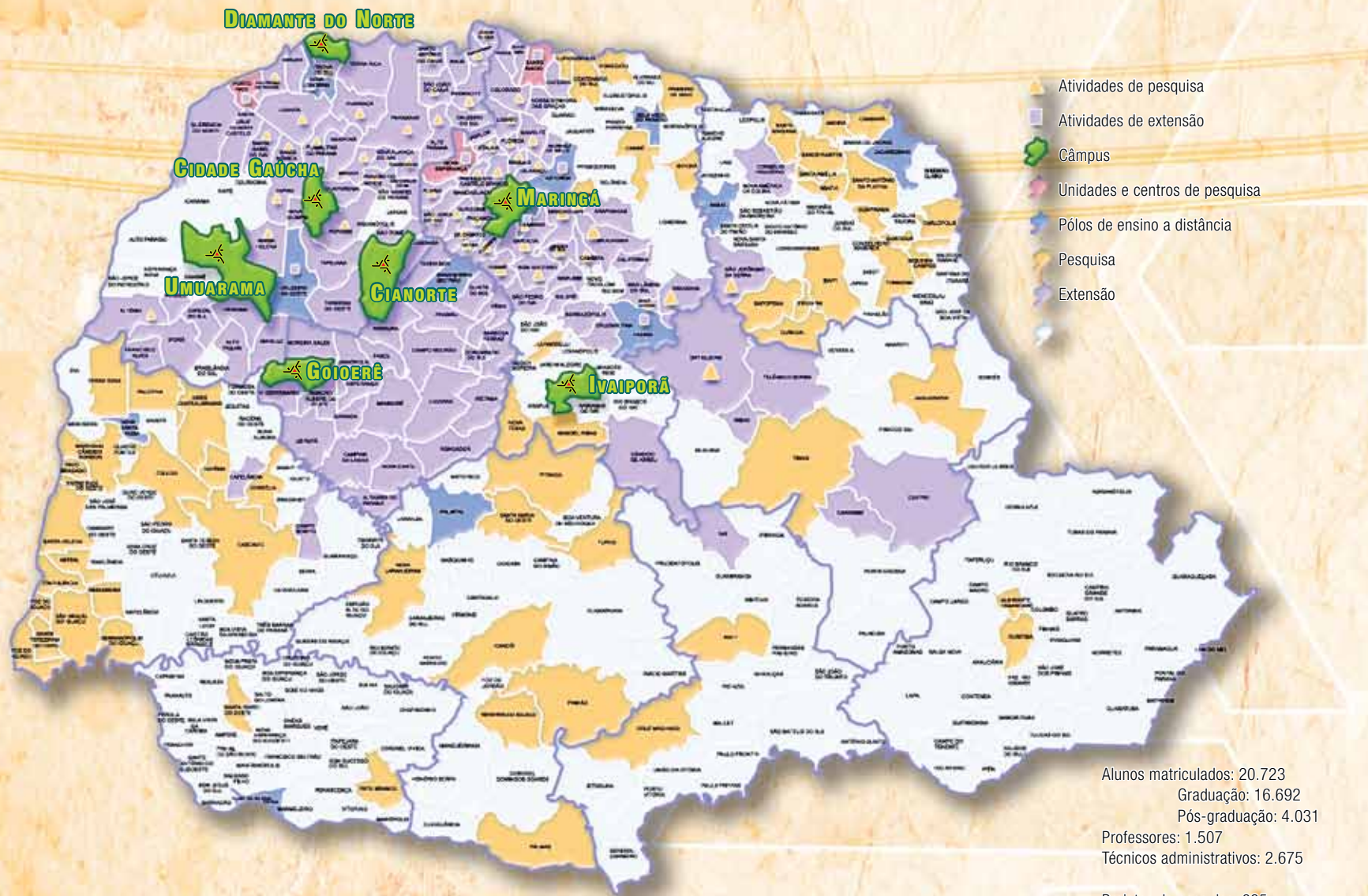


**REGIÃO DE ABRANGÊNCIA DA UEM**









Alunos matriculados: 20.723  
 Graduação: 16.692  
 Pós-graduação: 4.031  
 Professores: 1.507  
 Técnicos administrativos: 2.675

Projetos de pesquisa: 835  
 Projetos de extensão: 372

## ATIVIDADES DE EXTENSÃO E PESQUISA









## BIBLIOTEGAS

DESDE SUA CRIAÇÃO, A ADMINISTRAÇÃO DA UNIVERSIDADE SEMPRE ESTEVE CONSCIENTE DE QUE O ACERVO BIBLIOGRÁFICO É DE FUNDAMENTAL IMPORTÂNCIA PARA A MELHORIA DA QUALIDADE DO ENSINO E PARA O DESENVOLVIMENTO DA PESQUISA ACADÊMICA.

DURANTE A DÉCADA DE 1970, FORAM INTENSIFICADOS ESFORÇOS NA AMPLIAÇÃO E DIVERSIFICAÇÃO DO MATERIAL BIBLIOGRÁFICO EXISTENTE. NOS ANOS DE 1980, ENTRE AS REALIZAÇÕES OCORRIDAS NA UNIVERSIDADE, ESTAVA A MELHORIA DO ACERVO BIBLIOGRÁFICO, INCLUSIVE DOS MATERIAIS ESPECIALIZADOS, COMO A ASSINATURA DE PERIÓDICOS NACIONAIS E ESTRANGEIROS E NOS SISTEMAS DE COMUTAÇÃO BIBLIOGRÁFICA. NESSE PERÍODO, A META DA UEM ERA ALCANÇAR A QUANTIA EM TORNO DE 85.000 VOLUMES DE LIVROS.

EM JANEIRO DE 1991 A BCE (BIBLIOTECA CENTRAL) PASSA A TER UM ESPAÇO FÍSICO DE 4.213 m<sup>2</sup>. DESDE JULHO DE 2008 COM A INAUGURAÇÃO DE UMA NOVA ALA A BCE PASSA A CONTAR COM 13.298,03 m<sup>2</sup>.

A BIBLIOTECA DA UNIVERSIDADE, POR INTERMÉDIO DE SEUS SETORES ADMINISTRATIVOS E EQUIPE TÉCNICA DESENVOLVE OS SEGUINTE SERVIÇOS

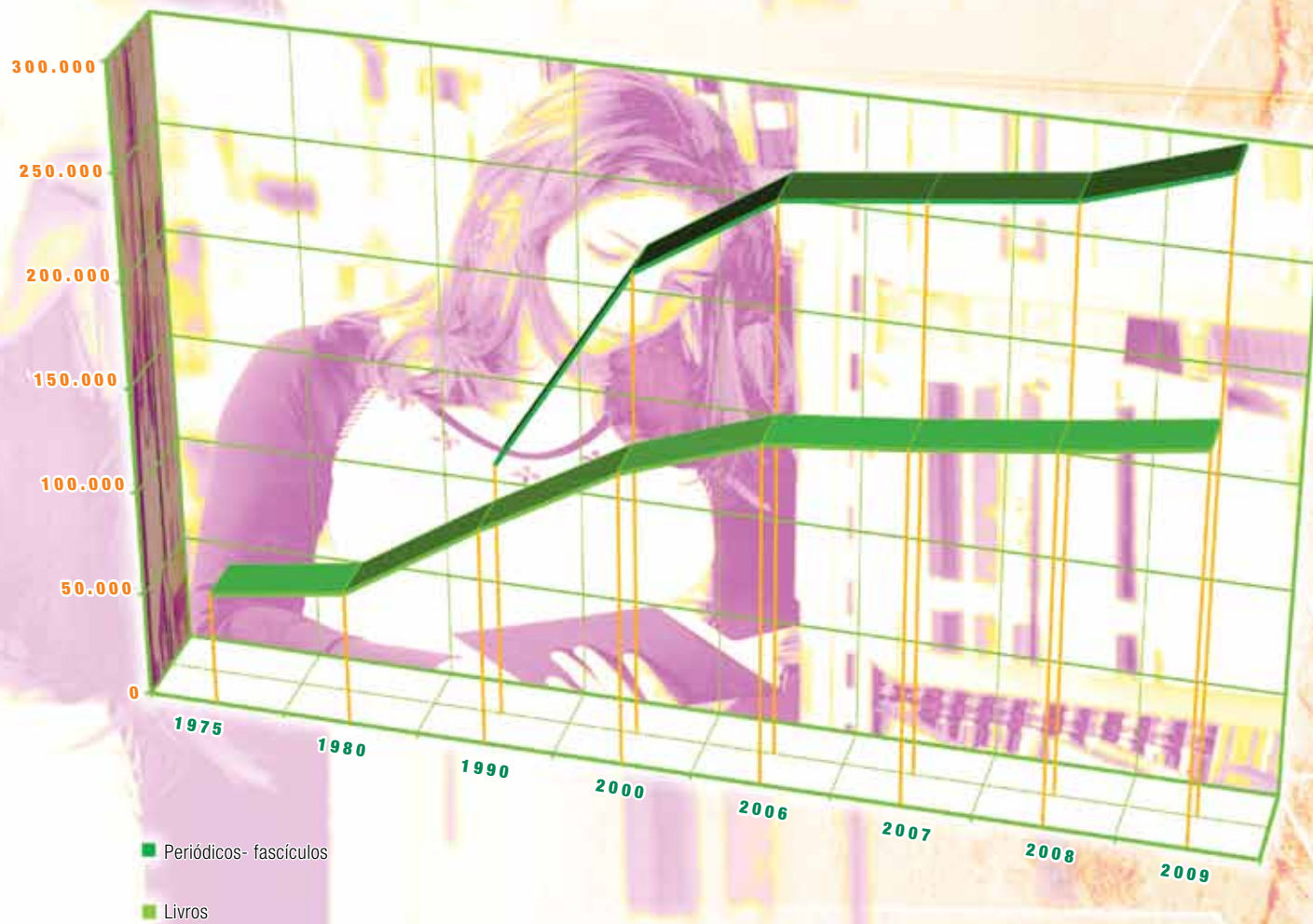
TÉCNICOS E DE ATENDIMENTO AO PÚBLICO, USUÁRIOS E COMUNIDADE EM GERAL:

- ATENDIMENTO AO PÚBLICO EM GERAL: EXTERNO E COMUNIDADE INTERNA DA UEM;
- ORIENTAÇÃO AOS NOVOS USUÁRIOS QUANTO AO USO E NORMAS DA BIBLIOTECA;
- EMPRÉSTIMO, DEVOLUÇÃO E RENOVAÇÃO DE LIVROS;
- EMPRÉSTIMO INTERBIBLIOTECÁRIO DESTINADO A OUTRAS BIBLIOTECAS;
- COMUT –SERVIÇO DE COMUTAÇÃO BIBLIOGRÁFICA ENTRE BIBLIOTECAS UNIVERSITÁRIAS BRASILEIRAS;
- ORIENTAÇÃO DA EQUIPE DE BIBLIOTECÁRIOS QUANTO À NORMALIZAÇÃO BIBLIOGRÁFICA DE TRABALHOS CIENTÍFICOS;
- RESTAURAÇÃO, PRESERVAÇÃO E MANUTENÇÃO DE TODO O MATERIAL BIBLIOGRÁFICO EXISTENTE NO ACERVO DA BIBLIOTECA CENTRAL;
- TREINAMENTO NO USO PORTAL PERIÓDICOS DA CAPES.
- ORIENTAÇÃO SOBRE O USO DAS OBRAS DE REFERÊNCIA EXISTENTES NO ACERVO DA BCE;

- USO DO LABORATÓRIO DE INFORMÁTICA NO ACESSO A DOCUMENTOS ELETRÔNICOS E PESQUISA NA INTERNET;
- ATENDIMENTO DE RESERVAS PARA O LABORATÓRIO DE INFORMÁTICA COM VISTAS A ORIENTAÇÃO E LEVANTAMENTO DE DADOS EM PESQUISA BIBLIOGRÁFICA ;
- ELABORAÇÃO DE FICHA CATALOGRÁFICA PARA FINS ACADÊMICOS;
- REPRESENTAÇÃO TEMÁTICA E DESCRITIVA (CLASSIFICAÇÃO E CATALOGAÇÃO) DO MATERIAL BIBLIOGRÁFICO RECEBIDO POR COMPRA DOAÇÃO OU PERMUTA;
- ELABORAÇÃO DE RELATÓRIOS ESTATÍSTICOS DAS QUATRO DIVISÕES DA BCE SENDO: REC-GEP-PTE-FDE.
- ASSINATURA DE PERIÓDICOS E PAGAMENTOS DE PUBLICAÇÕES DE ARTIGOS NACIONAIS E INTERNACIONAIS (SEPARATAS);
- RECEBIMENTO E SELEÇÃO DE MATERIAL BIBLIOGRÁFICO PROVENIENTE DE COMPRA, DOAÇÃO E PERMUTA.
- COTAÇÃO DE PREÇOS, RECEBIMENTO E CONTROLE DE MATERIAL BIBLIOGRÁFICO ADQUIRIDO POR COMPRA.

Fonte: BCE (28/04/2010)





### ACERVO DA BCE

	1975	1980	1990	2000	2006	2007	2008	2009
LIVROS	54.665	64.645	104.907	141.186	163.790	170.475	178.839	188.211
PERIÓDICOS- FASCÍCULOS			122.500	220.789	261.326	269.068	277.000	297.528

FONTE: BASES DE DADOS/BCE



## GRADUAÇÃO

A UNIVERSIDADE ESTADUAL DE MARINGÁ, FUNDADA EM 1970, COMEMORA 40 ANOS EM 2010, ANOS ESTES DE INTENSO TRABALHO DOCENTE E TÉCNICO E DE INÚMERAS REALIZAÇÕES, ALCANÇANDO UM PATAMAR EXTREMAMENTE SATISFATÓRIO E MERECEDOR. SENDO ASSIM, OBTVEU O SEU RECONHECIMENTO COMO A MELHOR INSTITUIÇÃO DE ENSINO ENTRE AS UNIVERSIDADES DO PARANÁ, PELO SEGUNDO ANO CONSECUTIVO, SEGUNDO AVALIAÇÃO DO MEC, ESTANDO PRESENTE NA MAIORIA DAS REGIÕES DO PARANÁ COM PROJETOS DE ENSINO, PESQUISA E EXTENSÃO.

OS PRIMEIROS SETE ANOS DA INSTITUIÇÃO, DE 1970 A 1976, FORAM MARCADOS PELA OCUPAÇÃO GRADATIVA DO CAMPUS DEFINITIVO E PELA IMPLANTAÇÃO DE 15 CURSOS DE GRADUAÇÃO: MATEMÁTICA, QUÍMICA E ADMINISTRAÇÃO, EM 1971; ENGENHARIA QUÍMICA E ENGENHARIA CIVIL, EM 1972; ESTUDOS SOCIAIS, EDUCAÇÃO FÍSICA, PEDAGOGIA, CIÊNCIAS BIOLÓGICAS, CIÊNCIAS CONTÁBEIS E FÍSICA, EM 1973; FARMÁCIA-BIOQUÍMICA, EM 1974; PROCESSAMENTO DE DADOS E ZOOTECNIA, EM 1975. OS CURSOS DE ENGENHARIA, MATEMÁTICA, QUÍMICA E FÍSICA PASSARAM A SER COORDENADOS PELO INSTITUTO DE CIÊNCIAS EXATAS E TECNOLÓGICAS (ICET), CRIADO EM 1972.

ATÉ O RECONHECIMENTO DA UNIVERSIDADE PELO GOVERNO FEDERAL, ATRAVÉS DECRETO FEDERAL Nº 77.583, DE 11 DE MAIO DE 1976, FOI MANTIDO O MODELO ESTRUTURAL DE TRÊS FACULDADES E UM INSTITUTO. A PARTIR DESSA DATA, ADOTOU-SE O MODELO DE DEPARTAMENTOS, COMO MENOR FRAÇÃO DA UNIDADE UNIVERSITÁRIA, COORDENADOS POR CENTROS DE ESTUDOS. A COORDENAÇÃO DIDÁTICO-PEDAGÓGICA DOS CURSOS PASSOU A SER EXERCIDA PELOS COLEGIADOS DE CURSO E OS DEPARTAMENTOS ASSUMIRAM, ENTÃO, CARACTERÍSTICAS MAIS ADMINISTRATIVAS.

EM 1986, A UNIVERSIDADE COMEÇAVA A DAR MOSTRAS DE SUA ABRANGÊNCIA REGIONAL COM A CRIAÇÃO DE CURSOS FORA DE SEDE, NA CIDADE DE CIANORTE, A 80 KM DO CAMPUS SEDE. FORAM CRIADOS E IMPLANTADOS OS CURSOS DE GRADUAÇÃO EM PEDAGOGIA E CIÊNCIAS CONTÁBEIS. ESSA TENDÊNCIA GANHOU CONSISTÊNCIA COM A CRIAÇÃO E A IMPLANTAÇÃO DO CAMPUS REGIONAL DE GOIOERÊ, EM 1991, COM DOIS CURSOS DE GRADUAÇÃO: ENGENHARIA TÊXTIL E LICENCIATURA PLENA EM CIÊNCIAS, POR MEIO DE UM CONVÊNIO ENVOLVENDO A UEM E UM CONSÓRCIO INTERMUNICIPAL DANDO SUPORTE PARA AS ATIVIDADES DE ENSINO, PESQUISA E EXTENSÃO.

A PARTIR DE 1992, APÓS VÁRIOS ANOS DE ESTUDOS E DISCUSSÕES, A UEM ALTEROU SEU REGIME ACADÊMICO, SUBSTITUINDO O SISTEMA DE CRÉDITOS E MATRÍCULA POR DISCIPLINAS PELO REGIME SERIADO ANUAL PARA SEUS CURSOS DE GRADUAÇÃO. O SISTEMA DE CRÉDITOS E MATRÍCULA POR DISCIPLINAS FOI TOTALMENTE EXTINTO EM 1996.

COMO ALTERNATIVA PARA A AMPLIAÇÃO DAS VAGAS NO ENSINO SUPERIOR E PARA A INTERIORIZAÇÃO DOS CURSOS,

CONFIGURANDO-SE EM UM MECANISMO DE DEMOCRATIZAÇÃO DO ENSINO SUPERIOR, A UEM, AO CONTRÁRIO DO OCORRIDO EM OUTRAS INSTITUIÇÕES, DECIDIU IMPLANTAR A MODALIDADE DO ENSINO A DISTÂNCIA - EAD, TENDO SIDO CREDENCIADA PELO MINISTÉRIO DA EDUCAÇÃO PARA ATUAR NESTA MODALIDADE, NO ENSINO DE GRADUAÇÃO E PÓS-GRADUAÇÃO, POR MEIO DA PORTARIA MINISTERIAL Nº 3.242, DE 18/10/2004.

NO ANO DE 2000 FOI APROVADA A OFERTA DO PRIMEIRO CURSO DE GRADUAÇÃO DA UEM NA MODALIDADE DE EDUCAÇÃO A DISTÂNCIA, O CURSO NORMAL SUPERIOR, HABILITAÇÃO EM LICENCIATURA PARA OS DOS ANOS INICIAIS DO ENSINO FUNDAMENTAL — LICENCIATURA PLENA, COM O OBJETIVO PRINCIPAL DE CAPACITAR PROFESSORES PARA O ENSINO FUNDAMENTAL, ATENDENDO ALUNOS DE 69 MUNICÍPIOS DA REGIÃO NOROESTE DO PARANÁ.

EM 2007, AMPLIANDO A OFERTA DE CURSOS NA MODALIDADE EAD, A UEM INGRESSOU NO SISTEMA UNIVERSIDADE ABERTA DO BRASIL (UAB), DO MINISTÉRIO DA EDUCAÇÃO COMO PROJETO “PILOTO” RESULTANTE DE UM CONVÊNIO ENTRE O MEC E O BANCO DO BRASIL, FOI OFERTADA UMA TURMA NO CURSO DE ADMINISTRAÇÃO. EM 2008 FORAM APROVADOS E INICIADOS DOIS NOVOS CURSOS DE LICENCIATURA EM CONVÊNIO COM A UNIVERSIDADE ABERTA DO BRASIL (UAB), SENDO FÍSICA E PEDAGOGIA. TAMBÉM EM 2008, A UEM CONSEGUIU VER APROVADOS OS PROJETOS DOS CURSOS DE LICENCIATURA EM CIÊNCIAS BIOLÓGICAS, HISTÓRIA E LETRAS PORTUGUÊS/INGLÊS, PARA OFERTA EM 2009. JÁ EM 2009 FORAM APROVADOS O CURSO DE GRADUAÇÃO EM ADMINISTRAÇÃO PÚBLICA, NO ÂMBITO DO PROGRAMA NACIONAL DE FORMAÇÃO DE ADMINISTRADORES PÚBLICOS.


O ENTENDIMENTO DA IMPORTÂNCIA DO PAPEL DA INSTITUIÇÃO NO PROCESSO DE INCLUSÃO SOCIAL RESULTOU NA ADOÇÃO, A PARTIR DE 2009, DO SISTEMA DE COTAS SOCIAIS NO VESTIBULAR. COM RESERVA DE 20% DAS VAGAS DO VESTIBULAR, PARA ALUNOS EM DESVANTAGEM SÓCIO-ECONÔMICA, O SISTEMA, APROVADO POR MEIO DA RESOLUÇÃO 012/2008-CEP, CONFIGURA-SE NA ADOÇÃO DE POLÍTICAS DE AÇÃO AFIRMATIVA PELA UEM, VISANDO MINIMIZAR O QUADRO DE DISTORÇÕES ENTRE OS DIVERSOS GRUPOS QUE COMPÕEM A SOCIEDADE, DEMOCRATIZANDO O ACESSO AO ENSINO PÚBLICO SUPERIOR.

EM 2008 A UEM DEU MAIS UM PASSO NA OTIMIZAÇÃO DO ACESSO AOS SEUS CURSOS DE GRADUAÇÃO, CRIANDO UMA NOVA MODALIDADE DE INGRESSO INTITULADO PAS (PROCESSO DE AVALIAÇÃO SERIADA), QUE BASICAMENTE CONSISTE EM PROPICIAR AO ALUNO, MATRICULADO NO ENSINO MÉDIO, REALIZAR, ANUALMENTE, A PROVA REFERENTE AOS CONTEÚDOS DA SÉRIE EM QUE ESTÁ MATRICULADO. DESSE MODO, AO FINAL DO TERCEIRO ANO DO ENSINO MÉDIO, O ALUNO TERÁ PASSADO POR TRÊS AVALIAÇÕES E CONFORME O SEU DESEMPENHO PODERÁ ALCANÇAR UMA VAGA NA UNIVERSIDADE DENTRE 20% DAS VAGAS DESTINADAS PARA ESSA MODALIDADE DE INGRESSO.

ATÉ DEZEMBRO DE 2009, A INSTITUIÇÃO CONTAVA COM 7 CENTROS E 44 DEPARTAMENTOS.

Fonte: ASP/CPL e PEN





### NÚMERO DE CURSOS E ALUNOS MATRICULADOS - GRADUAÇÃO

	1975*	1980*	1990*	2000	2006	2007	2008	2009
<b>CURSOS</b>	21	23	28	36	46	47	47	49
<b>MATRICULADOS</b>	3.453	4.890	8.153	10.036	15.339	16.398	16.530	17.098

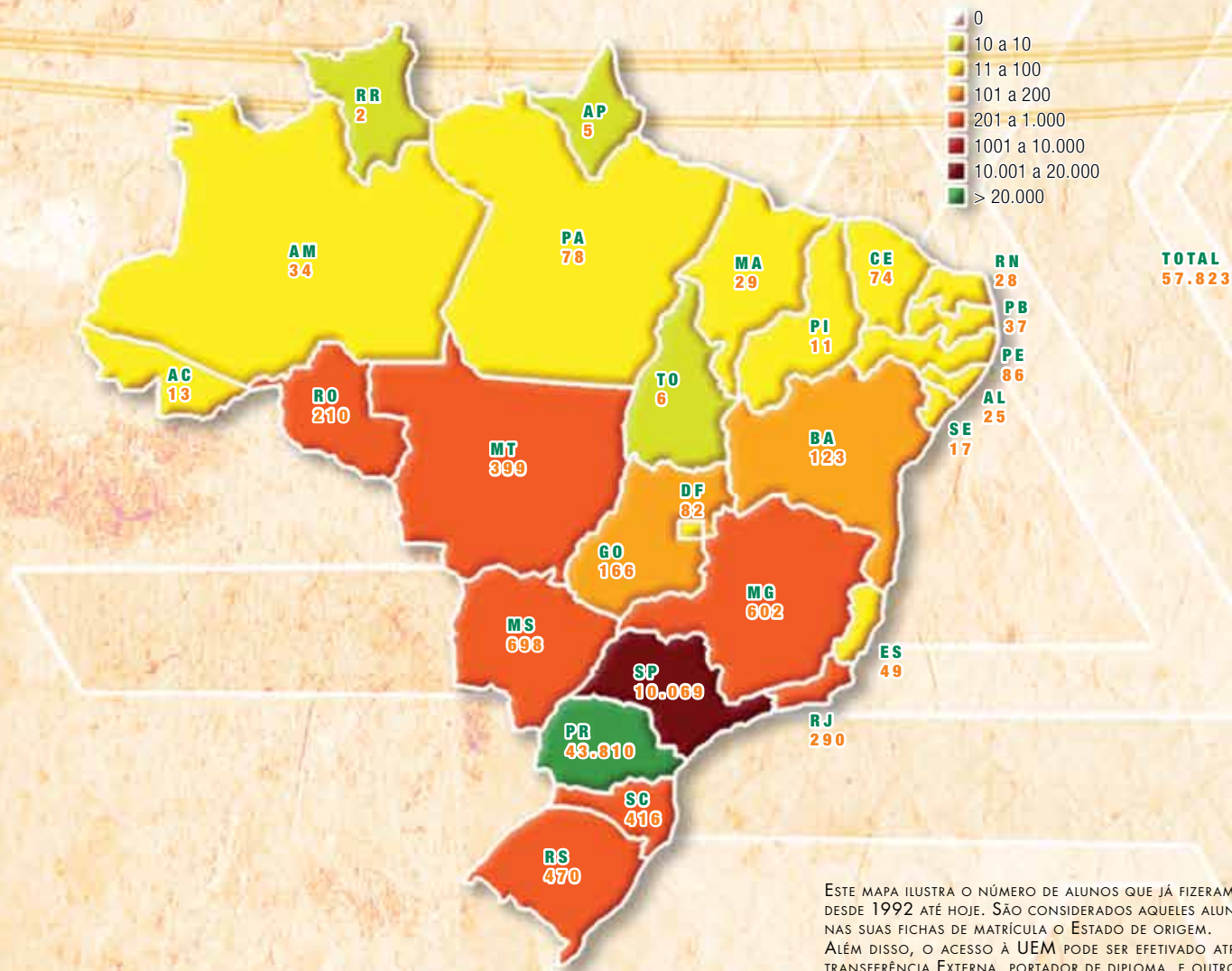
FONTE: DAA.

\* DE ACORDO COM A TABELA ACIMA, NO ANO DE 1975 OS MATRICULADOS NO 1º SEMESTRE FORAM 3.426 ALUNOS E NO 2º SEMESTRE FORAM 3.481, RESULTANDO EM UMA MÉDIA DE 3.453 ALUNOS MATRICULADOS NO ANO. NO ANO DE 1980 OS MATRICULADOS NO 1º SEMESTRE FORAM 4.729 ALUNOS E NO 2º SEMESTRE FORAM 5.051, RESULTANDO EM UMA MÉDIA DE 4.890 ALUNOS MATRICULADOS NO ANO. JÁ EM 1990, OS MATRICULADOS NO 1º SEMESTRE FORAM 8.189 ALUNOS E NO 2º SEMESTRE FORAM 8.117, RESULTANDO EM UMA MÉDIA DE 8.153 ALUNOS MATRICULADOS NESTE ANO. NESTES ANOS, AS MATRÍCULAS ERAM EFETIVADAS SEMESTRALMENTE E, POR ISSO, FORAM INFORMADAS AS MÉDIAS ANUAIS.

■ Matriculados



## ALUNOS QUE EFETUARAM MATRÍCULA DE 1992 A 2010



ESTE MAPA ILUSTRA O NÚMERO DE ALUNOS QUE JÁ FIZERAM MATRÍCULA NA UEM DESDE 1992 ATÉ HOJE. SÃO CONSIDERADOS AQUELES ALUNOS QUE INFORMARAM NAS SUAS FICHAS DE MATRÍCULA O ESTADO DE ORIGEM. ALÉM DISSO, O ACESSO À UEM PODE SER EFETIVADO ATRAVÉS DO VESTIBULAR, TRANSFERÊNCIA EXTERNA, PORTADOR DE DIPLOMA, E OUTROS.



## CURSOS DE GRADUAÇÃO – PERÍODOS DE IMPLANTAÇÃO

PERÍODO DE IMPLANTAÇÃO	CURSOS
1961 a 1969 *	CAMPUS SEDE: CIÊNCIAS ECONÔMICAS, DIREITO, GEOGRAFIA, HISTÓRIA, LETRAS E CIÊNCIAS 1º GRAU <sup>1</sup>
1970 a 1974	CAMPUS SEDE: MATEMÁTICA, QUÍMICA, ADMINISTRAÇÃO, ENGENHARIA CIVIL, ENGENHARIA QUÍMICA, EDUCAÇÃO FÍSICA, CIÊNCIAS CONTÁBEIS, ESTUDOS SOCIAIS <sup>2</sup> , PEDAGOGIA, CIÊNCIAS BIOLÓGICAS, FÍSICA E FARMÁCIA
1974 a 1978	CAMPUS SEDE: ZOOTECNIA, FORMAÇÃO DE TECNÓLOGOS EM PROCESSAMENTO DE DADOS <sup>3</sup> , AGRONOMIA E CIÊNCIAS
1978 a 1982	CAMPUS SEDE: PSICOLOGIA E ENFERMAGEM E OBSTETRÍCIA
1982 a 1986	CAMPUS EXTENSÃO DE CIANORTE: CIÊNCIAS CONTÁBEIS E PEDAGOGIA
1987 a 1990	CAMPUS SEDE: CIÊNCIAS DA COMPUTAÇÃO, MEDICINA E ODONTOLOGIA
1991 a 1995	CAMPUS EXTENSÃO DE GOIOERÊ: ENGENHARIA TEXTIL E LICENCIATURA PLENA EM CIÊNCIAS
1996 a 2000	CAMPUS SEDE: ARQUITETURA E URBANISMO, CIÊNCIAS SOCIAIS, ENGENHARIA DE ALIMENTOS, ENGENHARIA DE PRODUÇÃO, ENGENHARIA MECÂNICA, ESTATÍSTICA, FILOSOFIA, INFORMÁTICA, SECRETARIADO EXECUTIVO TRILÍNGUE
2001 a 2005	CAMPUS SEDE: MÚSICA,
	CAMPUS DE CIANORTE: DESIGN E MODA
	CAMPUS DE CIDADE GAÚCHA: ENGENHARIA AGRÍCOLA
2006 a 2009	CAMPUS DE UMUARAMA: AGRONOMIA, TECNOLOGIA EM MEIO AMBIENTE: SANEAMENTO, TECNOLOGIA EM ALIMENTOS: PROCESSAMENTO EM ALIMENTOS, TECNOLOGIA EM CONSTRUÇÃO CIVIL: EDIFÍCIOS E MEDICINA VETERINÁRIA
	MODALIDADE À DISTÂNCIA: NORMAL SUPERIOR
2006 a 2009	MODALIDADE À DISTÂNCIA: ADMINISTRAÇÃO, PEDAGOGIA, FÍSICA, CIÊNCIAS BIOLÓGICAS, HISTÓRIA E LETRAS PORTUGUÊS/INGLÊS

FONTE: BASES DE DADOS.

\* ANTES DA CRIAÇÃO DA UNIVERSIDADE.

<sup>1</sup> DESATIVADO.

<sup>2</sup> DESATIVADO EM 1979.

<sup>3</sup> DESATIVADO.



## INSTITUTO DE LÍNGUAS - ILG

O INSTITUTO DE LÍNGUAS (ILG), ÓRGÃO SUPLEMENTAR, FOI CRIADO EM AGOSTO DE 1969, COM O OBJETIVO DE OFERECER CURSOS DE LÍNGUAS ESTRANGEIRAS À COMUNIDADE. EM 1975, ERAM MINISTRADOS CURSOS DE ALEMÃO, ESPANHOL, FRANCÊS, INGLÊS, JAPONÊS E ITALIANO, COM 523 ALUNOS MATRICULADOS. EM 1980, JÁ ERAM 658 ALUNOS. NESSES 40 ANOS, VEM PROMOENDO O ENSINO DE LÍNGUAS ESTRANGEIRAS CAPACITANDO OS ALUNOS NAS DIFERENTES HABILIDADES LINGÜÍSTICAS E COMUNICATIVAS, APOIANDO ATIVIDADES DE ENSINO, INCLUSIVE COM CURSOS DE APERFEIÇOAMENTO, TAIS COMO CONVERSACÃO, FONOLOGIA, PREPARATÓRIOS PARA OS EXAMES DO FCE, CAE, TOEFL; ATRAVÉS DE UM CORPO DOCENTE ALTAMENTE QUALIFICADO E TEM PRESTADO TAMBÉM SERVIÇOS DE TRADUÇÃO E VERSÃO. EM 2010, SUA ESTRUTURA ESTÁ COM 1.117 ALUNOS MATRICULADOS E 33 PROFESSIONAIS.

Fonte: ILG, 2010.

### NÚMERO DE CURSOS E MATRICULADOS

	1975	1980	1990	2000	2006	2007	2008	2009
CURSOS	6	6	6	5	5	5	5	5
MATRICULADOS	523	658	3.612	2.736	2.199	2.087	2.064	2.170

Fonte: ILG



## INFRA-ESTRUTURA FÍSICA DO CÂMPUS

A PREFEITURA DO CÂMPUS UNIVERSITÁRIO — PCU DA UEM É UM ÓRGÃO SUPLEMENTAR DA UNIVERSIDADE, CRIADA EM 1974 COM A FINALIDADE DE EXECUTAR E/OU FISCALIZAR AS OBRAS CIVIS, EFETUAR O PLANEJAMENTO FÍSICO, PROGRAMAR E EXECUTAR OS TRABALHOS DE PRESERVAÇÃO, MANUTENÇÃO E OPERAÇÃO DO CÂMPUS UNIVERSITÁRIO, BEM COMO A MANUTENÇÃO DE EQUIPAMENTOS E MATERIAIS.

A ESTRUTURA FÍSICA DA UEM É COMPOSTA PELO CÂMPUS SEDE E SUAS EXTENSÕES. O CÂMPUS SEDE POSSUI 65 ALQUEIRES PAULISTAS E 65 ALQUEIRES PAULISTAS NA FAZENDA EXPERIMENTAL EM IGUATEMI (DISTRITO DE MARINGÁ), ALÉM DE ESTRUTURA FÍSICA NOS CÂMPUS DE CIANORTE, GOIOERÊ, CIDADE GAÚCHA, UMUARAMA E DIAMANTE DO NORTE E AS BASES AVANÇADAS EM FLORIANO (DISTRITO DE MARINGÁ) E EM PORTO RICO.

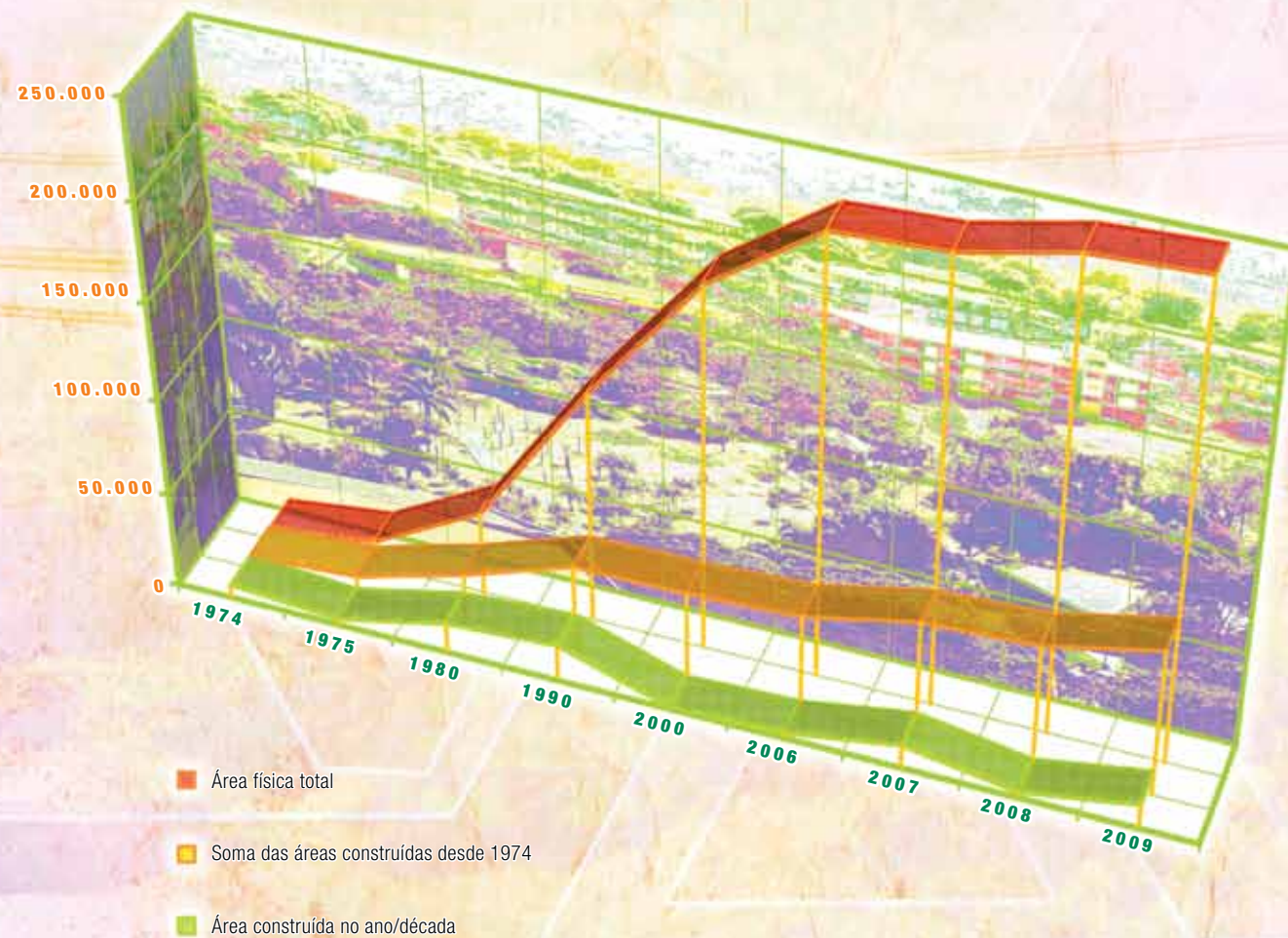
A DEFICIÊNCIA DAS INSTALAÇÕES FÍSICAS ERA UM DOS MAIORES PROBLEMAS QUE A UNIVERSIDADE ENFRENTAVA NOS ANOS DE 1970. PARA SUPERÁ-LA, EM 1977 FOI DEFINIDO O PLANO DO CÂMPUS UNIVERSITÁRIO E INICIADO SUA EDIFICAÇÃO, QUE PASSOU A SE CHAMAR CÂMPUS DEFINITIVO. NO INÍCIO DOS ANOS DE 1980 A POLÍTICA DA UNIVERSIDADE FOI DAR CONTINUIDADE AO PROCESSO DE CONSTRUÇÃO DO CÂMPUS DEFINITIVO E DA FAZENDA EXPERIMENTAL, BEM COMO MELHORAR AS INSTALAÇÕES DO CÂMPUS PROVISÓRIO. DURANTE OS ANOS 80 A INSTITUIÇÃO UTILIZOU SUA CAPACIDADE MÁXIMA DE INVESTIMENTO PARA MELHORAR A ESTRUTURA FÍSICA DO CAMPUS.

A UEM TRANSFORMOU-SE NUMA VERDADEIRA CIDADE DENTRO DE MARINGÁ, ONDE INICIALMENTE FOI EXECUTADO UM CAMPUS PROVISÓRIO, ATUALMENTE COM 28.000 m<sup>2</sup> DE ÁREA CONSTRUÍDA. AO LONGO DO TEMPO, FOI-SE CONFIGURANDO O CÂMPUS DEFINITIVO, COM BASE EM UM PLANO DIRETOR, DELINEADO PELO ARQUITETO E URBANISTA JAIME LERNER, CONTANDO HOJE COM APROXIMADAMENTE 159.000 m<sup>2</sup> DE ÁREA CONSTRUÍDA.

AS FUNÇÕES QUE A PREFEITURA DO CÂMPUS MANTÉM NO COTIDIANO DA UEM SÃO FUNDAMENTAIS, POIS VISAM DAR TRANQUILIDADE PARA QUE AS ATIVIDADES ACADÊMICAS POSSAM SER EFETUADAS, POR MEIO DE SEUS SERVIÇOS DE MANUTENÇÃO E APOIO, COM MELHORIAS, AMPLIAÇÕES E REFORMAS DAS ÁREAS FÍSICAS, COM SEUS TRABALHADORES EXECUTANDO OBRAS, TANTO CIVIS COMO ELÉTRICAS E DE INFRA-ESTRUTURA.

Fonte: PCU-Samir/Bases de Dados





### EVOLUÇÃO DA INFRA-ESTRUTURA FÍSICA DO CÂMPUS

	1974	1975	1980	1990	2000	2006	2007	2008	2009
	m <sup>2</sup>	m <sup>2</sup>	m <sup>2</sup>	m <sup>2</sup>	m <sup>2</sup>	m <sup>2</sup>	m <sup>2</sup>	m <sup>2</sup>	m <sup>2</sup>
<b>ÁREA TOTAL</b>	6.234,50	13.341,55	43.535,79	121.423,10	189.112,07	227.824,28	230.631,09	243.086,13	246.154,91
<b>ÁREA CONSTRUÍDA NO ANO/OU DÉCADA</b>	7.107,05	3.127,45	16.074,19	19.592,32	809,91	2.806,81	12.455,04	3.068,78	13.032,78

FONTE: PCU/RODSNEY



## EVOLUÇÃO DO ORÇAMENTO ANUAL - 1974 A 1990

DESPESAS EMPENHADAS	1974*	1975* <sup>1</sup>	1980*	1990*
	38.924.791,33	41.710.580,48	561.468.400,00	608.260.770,00

FONTE: BASES DE DADOS/ASP

\*Cr\$; \*\* R\$

<sup>1</sup> DESPESAS EXECUTADAS


## ORÇAMENTO DA UEM NO PERÍODO 2000 A 2009

ESPECIFICAÇÕES	2000	2001	2002	2003	2004	2005	2006	2007	2008	2009
<b>ORIGENS:</b>										
TESOURO DO ESTADO	83.467.091,48	84.878.799,96	105.579.422,91	112.461.258,00	119.854.617,22	138.406.359,49	169.555.426,38	190.834.055,60	232.003.808,24	271.099.545,77
PRÓPRIOS	10.244.348,14	12.868.014,78	14.215.807,20	18.374.808,50	22.284.542,29	26.010.050,55	29.111.079,66	29.619.467,50	35.767.295,29	36.745.818,34
CONVÊNIOS	6.829.195,39	5.459.375,00	5.482.407,95	4.572.523,50	5.243.396,04	9.167.662,57	7.279.087,15	6.998.046,72	9.872.080,02	14.304.627,00
<b>TOTAL:</b>	<b>100.540.635,01</b>	<b>103.206.189,74</b>	<b>125.277.638,06</b>	<b>135.408.590,00</b>	<b>147.382.555,55</b>	<b>173.584.072,61</b>	<b>205.945.593,19</b>	<b>227.451.569,82</b>	<b>277.643.183,55</b>	<b>322.149.991,11</b>
<b>APLICAÇÕES:</b>										
PESSOAL E ENCARGOS SOCIAIS	84.325.257,33	85.132.536,03	96.958.899,93	107.339.270,56	111.780.863,18	127.836.243,18	160.628.483,55	180.963.390,60	212.805.444,33	249.010.445,37
ENSINO E HOSPITAL	84.325.257,33	85.132.536,03	96.958.899,93	107.339.270,56	111.780.863,18	127.836.243,18	160.628.483,55			
ENSINO								149.299.669,64	175.730.723,47	206.530.517,90
HOSPITAL - SESA/FUNSAÚDE								31.663.720,96	37.074.720,86	42.479.927,47
OUTRAS DESPESAS CORRENTES	13.218.724,06	14.005.003,18	20.351.053,63	24.834.292,88	28.918.215,76	33.079.156,72	34.807.408,53	36.058.508,18	44.487.766,39	49.095.494,48
DESPESAS DE CAPITAL	2.996.653,62	4.068.650,53	7.967.684,50	3.235.026,56	6.683.476,61	12.668.672,71	10.509.701,11	10.429.671,04	20.349.972,83	24.044.051,26
<b>TOTAL:</b>	<b>100.540.635,01</b>	<b>103.206.189,74</b>	<b>125.277.638,06</b>	<b>135.408.590,00</b>	<b>147.382.555,55</b>	<b>173.584.072,61</b>	<b>205.945.593,19</b>	<b>227.451.569,82</b>	<b>277.643.183,55</b>	<b>322.149.991,11</b>

FONTE: ASP/CDO



## ORÇAMENTO DA UEM NO PERÍODO 2000 A 2009



Os números relativos ao Orçamento da UEM, no período de 2000 a 2009, refletem os significativos avanços alcançados pela Instituição no campo científico, tecnológico e administrativo, com destaque para o último quadriênio.

Tem-se adotado uma eficaz política de dinamização dos mecanismos de captação de recursos orçamentários/financeiros junto ao ente mantenedor e às organizações públicas e privadas. Nesse sentido, em uma década, a disponibilidade orçamentária/financeira passou de R\$ 100,5 milhões para R\$ 322,1 milhões de reais, bem acima dos índices de inflação do período, com aumentos mais expressivos nos valores captados a partir do ano de 2006.

O crescimento no valor do custeio básico da Instituição, sobretudo dos departamentos, permitiu condições mais adequadas de trabalho para uma melhoria na qualidade do ensino ministrado. Merece destaque, os investimentos em obras, equipamentos e acervo bibliográfico, onde a Universidade primou por uma gestão agressiva de captação e de aplicação de recursos nessas modalidades de despesas. Por consequência, rompeu-se o longo afastamento do Estado do Paraná na aplicação de recursos do Tesouro em Despesas de Capital. Conseguiu-se um feito histórico, com aplicação de R\$ 78,0 milhões de reais nos últimos 5 anos, o que deu à comunidade universitária uma infra-estrutura mais adequada para todas as atividades acadêmicas.

Fonte: ASP/CDO



## PÓS-GRADUAÇÃO

A PESQUISA É A MELHOR FORMA DE PRODUIR CONHECIMENTO, E A UEM TEM EM SEU QUADRO DE DOCENTES 75% DE PROFESSORES QUE TAMBÉM SÃO PESQUISADORES. OS RESULTADOS TORNAM-SE IMPORTANTES FERRAMENTAS PARA O CONHECIMENTO HUMANO E PARA O DESENVOLVIMENTO SOCIAL.

A PRIMEIRA PÓS-GRADUAÇÃO NA UEM, DE ACORDO COM DADOS OBTIDOS PELO SETOR DE PÓS-GRADUAÇÃO, FOI EM 1973 COM A CRIAÇÃO DE TRÊS CURSOS *LATO SENSU*, NÍVEL DE ESPECIALIZAÇÃO, NAS ÁREAS DE QUÍMICA, ECONOMIA E FÍSICA. EM 1987, SURGEM OS PRIMEIROS CURSOS DE PÓS-GRADUAÇÃO *STRICTO SENSU* COM A IMPLANTAÇÃO DOS PROGRAMAS DE CIÊNCIAS BIOLÓGICAS E DE QUÍMICA. TODOS OS PROGRAMAS DE PÓS-GRADUAÇÃO DA UEM SOFREM AVALIAÇÃO TRIENAL E ESTÃO CLASSIFICADOS COM NOTAS DE 3 (TRÊS) A 6 (SEIS). A AVALIAÇÃO DOS PROGRAMAS DA UEM ENTRE O PERÍODO TRIÊNIO 2001/2003 E TRIÊNIO 2007/2009 APRESENTA UMA ELEVAÇÃO NO QUANTITATIVO DE CURSOS COM NOTA ENTRE 4 (QUATRO) E 6 (SEIS) (RICARDO, 2009).

Fonte: PPG




### NÚMERO DE CURSOS - PÓS-GRADUAÇÃO EM ANDAMENTO

	1975	1980	1990	2000	2006	2007	2008	2009
ESPECIALIZAÇÃO	4	4	31	45	62	61	80	93
MESTRADO			5	15	25	27	27	30
DOUTORADO				6	10	10	11	17

FONTE: PPG





### NÚMERO DE MATRICULADOS - PÓS-GRADUAÇÃO EM ANDAMENTO

	1975	1980	1990	2000	2006	2007	2008	2009
ESPECIALIZAÇÃO	112	133	991	1.369	1.565	1.877	1.809	1.909
MESTRADO			56	535	872	909	810	2.018
DOUTORADO				119	338	338	497	612

Fonte: PPG

■ Doutorado

■ Mestrado

■ Especialização



## RECURSOS HUMANOS

Nos anos de 1970 a situação do quadro de pessoal docente e administrativo da UEM já contrastava com os dados apresentados cinco anos depois. O número de docentes chegava a 43, sendo que destes, 2 possuíam créditos de mestrado e apenas 1 possuía doutorado. O quadro de técnicos administrativos também era pequeno, perfazendo um total de 16 técnicos.

Durante os anos de 1980 esse quadro mudou. Além do considerável aumento de professores e técnicos, a capacitação docente em nível de pós-graduação *stricto sensu* recebeu maior atenção, aumentando também, o número de professores com mestrado e doutorado.

Sabendo que os recursos humanos de uma instituição são os responsáveis pela concretização das ações de Ensino, Pesquisa e Extensão, devendo ser qualificados para melhor atingirem este fim, atualmente, além de investir na capacitação docente, a administração da UEM também passou a investir na capacitação do seu quadro técnico administrativo, contribuindo, assim para o aumento da qualidade de suas atividades.

Hoje, a Universidade apresenta, conforme quadros abaixo, uma realidade que muito nos orgulha, servidores qualificados e preparados para realizar os desafios propostos.

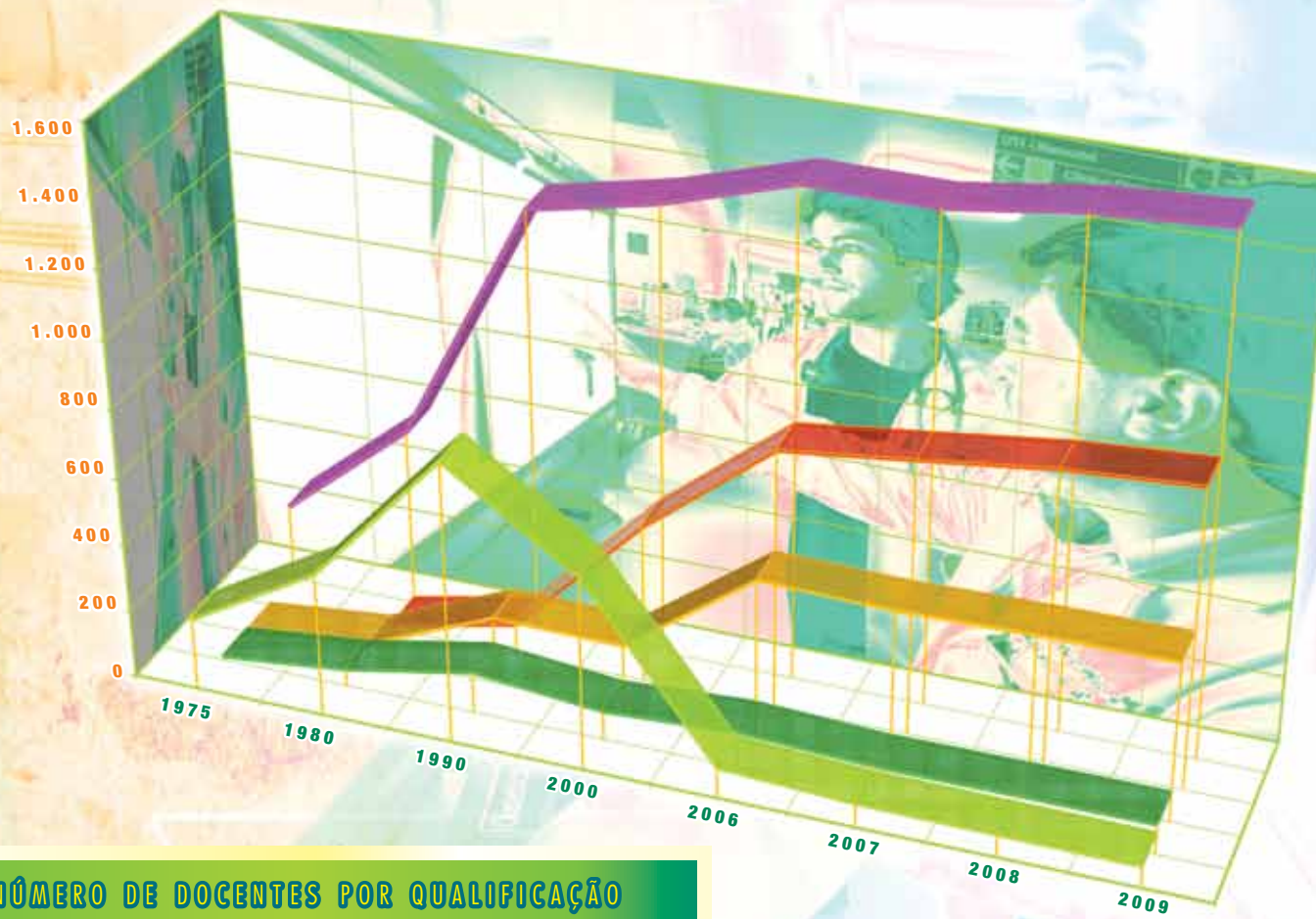
Fonte: ASP/CPL

### NÚMERO DE TÉCNICOS POR QUALIFICAÇÃO

	1975	1980	1990	2000	2006	2007	2008	2009
GRADUAÇÃO/OUTROS	114	588	1501	2233	1874	1859	1822	1820
ESPECIALIZAÇÃO		2	31	209	613	617	622	638
MESTRADO			2	34	179	177	174	173
DOUTORADO				13	62	63	62	62
<b>TOTAL</b>	<b>114</b>	<b>590</b>	<b>1.534</b>	<b>2.489</b>	<b>2.728</b>	<b>2.716</b>	<b>2.680</b>	<b>2.693</b>

Fonte: Banco de Dados PRH/NPD – Data base de 31 de dezembro de cada ano.





### NÚMERO DE DOCENTES POR QUALIFICAÇÃO

	1975	1980	1990	2000	2006	2007	2008	2009
GRADUAÇÃO	214	427	831	574	92	72	68	64
ESPECIALIZAÇÃO	10	50	122	85	106	88	89	89
MESTRADO	5	42	202	196	472	461	469	470
DOCTORADO		14	93	470	768	812	858	882
<b>TOTAL</b>	<b>229</b>	<b>533</b>	<b>1.248</b>	<b>1.325</b>	<b>1.438</b>	<b>1.433</b>	<b>1.484</b>	<b>1.505</b>

- Total
- Doutorado
- Mestrado
- Especialização
- Graduação

FONTE: BANCO DE DADOS PRH/NPD – DATA BASE DE 31 DE DEZEMBRO DE CADA ANO.





## VESTIBULAR

A **UEM** fez seu primeiro vestibular unificado em 1971. Nesse vestibular, as 475 vagas dos cursos de graduação foram disputadas por 821 candidatos.

Desde então, o processo seletivo para ingresso nos cursos de graduação tem passado por várias alterações e diferentes formatos de provas. Dentre essas alterações, destaca-se a introdução dos gêneros textuais na proposta de redação no Vestibular de Inverno 2008, mostrando a preocupação da **UEM** com atuais discussões teóricas sobre produção textual e ensino.

Além disso, em 04 de junho de 2008, foram estabelecidos critérios para implantação do sistema de cotas sociais no processo seletivo para ingresso nos cursos de graduação, por meio da Resolução 012/2008-CEP.

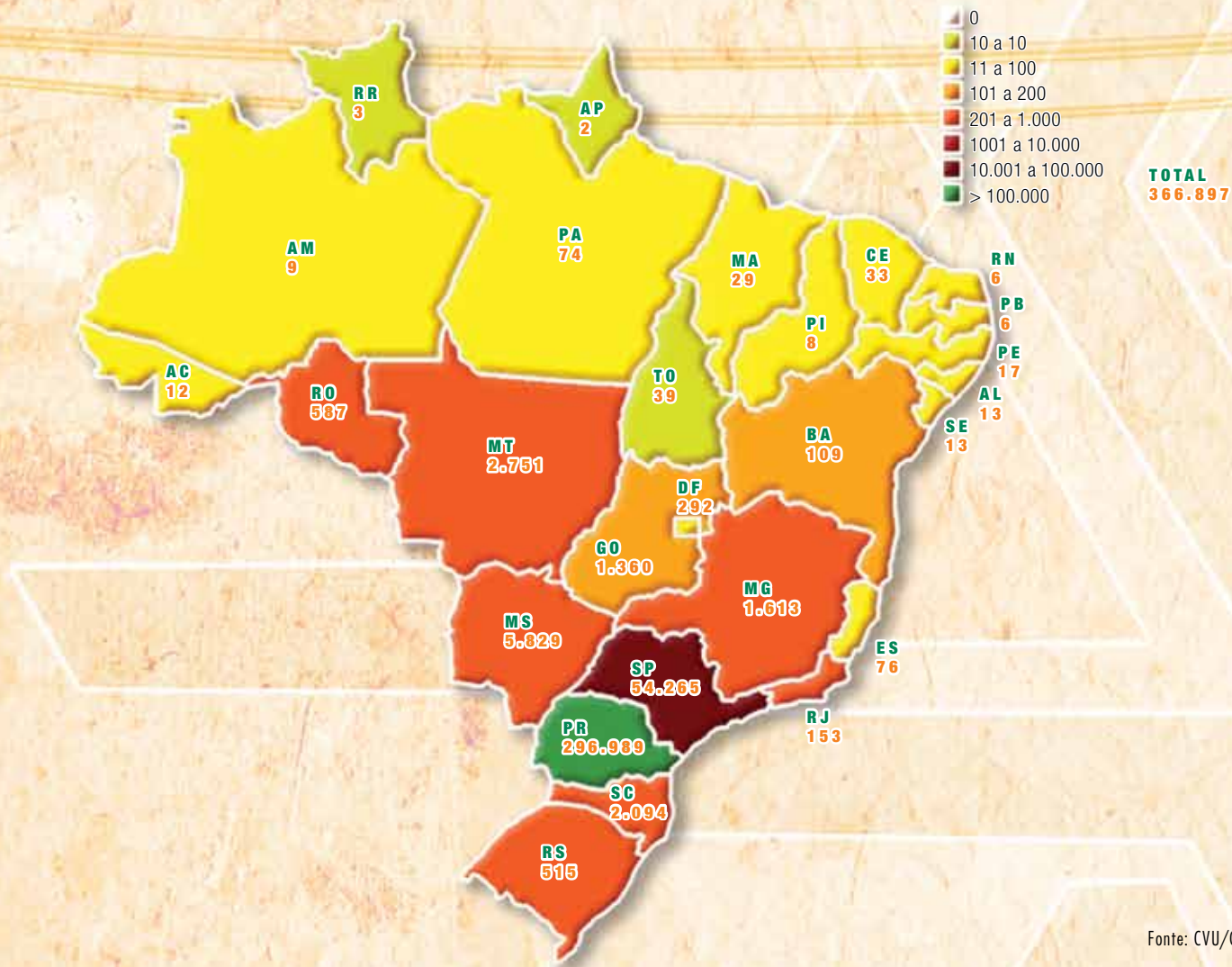
Em 25 de junho de 2008, por meio da Resolução n.º 034/2008-CEP, a **UEM** criou mais uma modalidade de acesso aos seus cursos de graduação, que é o Processo de Avaliação Seriada (**PAS-UEM**), destinado a alunos regularmente matriculados no Ensino Médio.

O compromisso com a qualidade de ensino e pesquisa da **UEM** tem atraído um número cada vez maior de candidatos de todas as regiões do país para os nossos concursos, que tradicionalmente ocorrem duas vezes ao ano. O grande número de inscritos faz com que o vestibular da **UEM** seja um dos mais concorridos do país.

Fonte CVU

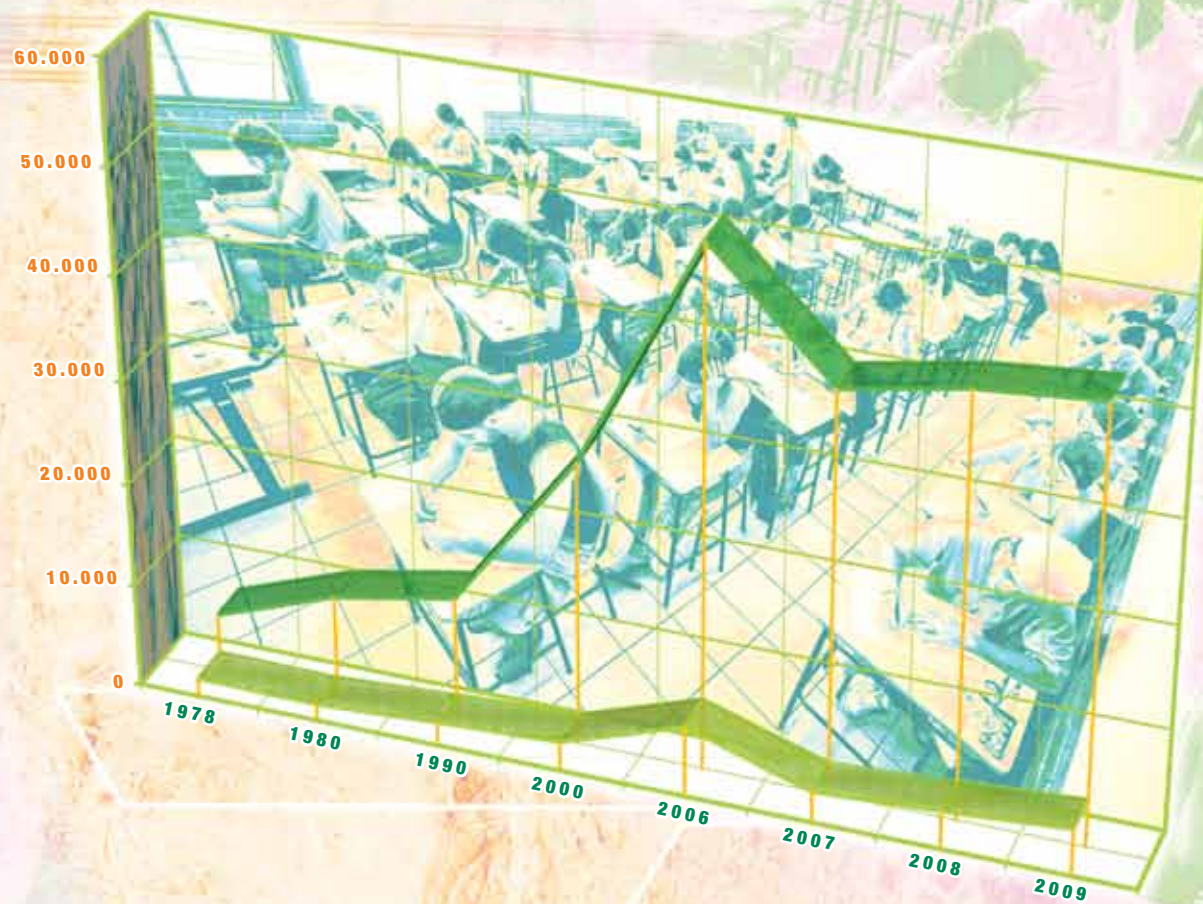


# TOTAL DE ALUNOS INSCRITOS NOS VESTIBULARES DE 1997 A 2009



Fonte: CVU/CPL – Prof. Carlos Sica





### NÚMERO DE INSCRITOS NO VESTIBULAR E VAGAS

	1978	1980	1990	2000	2006	2007	2008	2009
<b>INSCRITOS</b>	5.590	9.800	12.029	27.544	50.114	38.814	40.987	42.037
<b>VAGAS</b>	1.810	1.660	2.360	2.890	6.928	3.097	3.784	4.649

FONTE: CVU E BASES DE DADOS

■ Vagas

■ Inscritos



## • REFERÊNCIAS

DADOS ESTATÍSTICOS 1990. MARINGÁ: ASSESSORIA DE PLANEJAMENTO – UEM, 1990.

FONSECA, IZABEL R.; SILVA, ILDA J. UEM INSTITUCIONAL: BASE DE DADOS 2005/2006. MARINGÁ: UEM-ASP, 2006.

GAZOLA, SEBASTIÃO; ET AL. BASE DE DADOS 2007. MARINGÁ, PR: UEM-ASP, 2007.

HISTÓRICO UEM. DISPONÍVEL EM: <[HTTP://WWW.UEM.BR/INDEX.PHP?OPTION=COM \\_ CONTENT&TASK=VIEW&ID=55&ITEMID=205](http://www.uem.br/index.php?option=com_content&task=view&id=55&Itemid=205)> ACESSO EM 01 MAR. 2010.

INSTITUTO DE LÍNGUAS – ILG. MARINGÁ: UNIVERSIDADE ESTADUAL DE MARINGÁ, 2010.

RELATÓRIO. UNIVERSIDADE ESTADUAL DE MARINGÁ. MARINGÁ: UEM, 1975.

RELATÓRIO DA UNIVERSIDADE ESTADUAL DE MARINGÁ. MARINGÁ: UEM, 1976.

RELATÓRIO DE ATIVIDADES – GESTÃO OUT/78 A OUT/82. MARINGÁ: UEM, 1982.

RELATÓRIO DE ATIVIDADES: OUTUBRO 1986 – OUTUBRO 1990. MARINGÁ: UEM, 1990.

RICARDO, LAURICE DE F. GOBBI. ANÁLISE DO CONHECIMENTO CIENTÍFICO DA UNIVERSIDADE ESTADUAL DE MARINGÁ: UMA ESTRATÉGIA DE GESTÃO E POLÍTICA VOLTADA PARA A VERTICALIZAÇÃO DO ENSINO. MARINGÁ: UEM, 2009.

SARAIVA, ROSELI B.; ET AL. BASE DE DADOS – UEM. MARINGÁ: UEM-ASP, 2000.

SARAIVA, ROSELI B.; ET AL. SINOPSE ESTATÍSTICA. MARINGÁ: UEM-ASP, 2000.

SARAIVA, ROSELI B.; ET AL. BASE DE DADOS – UEM. MARINGÁ: UEM-ASP, 2001.

TOLEDO, CARLOS B. S. DE; ET AL. BASE DE DADOS 2008: ANO BASE 2007. MARINGÁ: UEM-ASP, 2008.

TOLEDO, CARLOS B. S. DE; ET AL. BASE DE DADOS 2009: ANO BASE 2008. MARINGÁ: UEM-ASP, 2009.







**DADOS GERAIS**

# **BASE DE DADOS 2010**

## **ANO BASE 2009**

**40**

anos

**UEM**

UNIVERSIDADE ESTADUAL DE MARINGÁ



**UNIVERSIDADE ESTADUAL DE MARINGÁ**







**ÁREA FÍSICA DOS CÂMPUS**  
2009

DENOMINAÇÃO E LOCALIZAÇÃO	2009	
	M <sup>2</sup>	ALQUEIRE PAULISTA
Câmpus Sede Maringá - PR	1.322.219,30 <sup>(2)</sup>	54,64
Programa Interdisciplinar de Pesquisas Aplicadas à Agricultura Maringá - PR	6.768,00 <sup>(3)</sup>	0,28
Fazenda Experimental de Iguatemi <sup>(1)</sup> Distrito de Iguatemi/Maringá - PR	1.547.910,00 <sup>(4)</sup>	63,96
Centro de Pesquisa em Aquicultura de Floriano <sup>(1)</sup> Distrito de Floriano/Maringá - PR	121.000,00 <sup>(7)</sup>	5,00
Base Avançada do Nupélia <sup>(1)</sup> Porto Rico - PR	94.680,00 <sup>(8)</sup>	2,67
Câmpus do Arenito <sup>(1)</sup> Cidade Gaúcha - PR	467.060,00 <sup>(6)</sup>	19,30
Câmpus Regional de Cianorte Cianorte - PR	198.440,00 <sup>(7)</sup>	8,20
Câmpus Regional do Noroeste - Colégio <sup>(1)</sup> Diamante do Norte - PR	121.000,00 <sup>(7)</sup>	5,00
Câmpus Regional do Noroeste - Fazenda <sup>(1)</sup> Diamante do Norte - PR	718.110,80 <sup>(6)</sup>	29,67
Câmpus Regional de Goioerê Goioerê - PR	203.691,40 <sup>(6)</sup>	8,41
Câmpus de Umuarama - Sesi Umuarama - PR	11.989,97 <sup>(7)</sup>	0,49
Câmpus Sede de Umuarama Umuarama - PR	30.942,70 <sup>(5)</sup>	1,27
Câmpus de Umuarama - Fazenda Umuarama - PR	1.500.400,00 <sup>(5)</sup>	64
<b>TOTAL</b>	<b>6.344.212,17</b>	<b>262,89</b>

Fonte: PCU/DOP/PTO

**PS: Os dados de todas as tabelas desta edição são até dezembro de 2009.**

Data: Março de 2010.

(1) Propriedade rural.

(2) Área doada. Inclui área a escriturar (lotes 19 e 22 - Q90), já em uso pela UEM.

Não inclui as outras áreas a indenizar de parte dos lotes 21, 22, 23 e 24.

(3) Cessão de uso - termo de cooperação técnica no período de 12/04/94 a 11/04/2004.

(4) Área adquirida.

(5) Área doada, a escriturar.

(6) Área doada, escriturada.

(7) Área cedida em regime de comodato.

(8) Área doada de 6.413,00 e adquirida de 88.267,00, escrituradas.

**ÁREA FÍSICA DOS CÂMPUS**  
2009

LOCALIZAÇÃO	INSTALAÇÕES 2009 (EM M <sup>2</sup> )		
	COBERTA	DESCOBERTA	TOTAL
Câmpus Sede			
Definitivas	119.701,67	37.237,16	<b>156.938,83</b>
Provisórias	26.518,32	1.828,00	<b>28.346,32</b>
Diversos <sup>(1)</sup>	605,60		<b>605,60</b>
Câmpus Regional de Goioerê	3.402,13		<b>3.402,13</b>
Câmpus Regional de Cianorte	2.440,12		<b>2.440,12</b>
Câmpus Regional do Noroeste - Diamante do Norte			
Colégio (cedido)	14.435,29	7.080,00	<b>21.515,29</b>
Fazenda	634,57		<b>634,57</b>
Câmpus do Arenito - Cidade Gaúcha	3.069,07		<b>3.069,07</b>
Base Avançada do Nupélia - Porto Rico	1.355,10		<b>1.355,10</b>
Fazenda Experimental de Iguatemi - Iguatemi	8.284,21	4.584,69	<b>12.868,90</b>
Centro de Pesquisa em Aquicultura - Floriano	275,04	5.680,00	<b>5.955,04</b>
PROPAGRI - Prog. Interd. de Pesq. Aplic. à Agric. - Mgá	1.016,17		<b>1.016,17</b>
Câmpus de Umuarama			
Sede	4.778,43		<b>4.778,43</b>
Sesi (comodato)	3.208,50		<b>3.208,50</b>
<b>TOTAL</b>	<b>189.724,22</b>	<b>56.409,85</b>	<b>246.134,07</b>

Fonte: PCU/DOP/PTO

(1) Instalações cedidas por terceiros e as alugadas pela UEM.

(2) Retirada área de 5.984,81 m<sup>2</sup> das instalações do Centro Tecnológico de Maringá - CTM, cedidas por terceiros à UEM, por término de Cessão de uso - Termo de permissão de uso de imóveis.

Os dados desta tabela são até dezembro de 2009.

Data: Março de 2010.



## INSTALAÇÕES FÍSICAS DO CÂMPUS SEDE 2009

DISCRIMINAÇÃO	CÂMPUS SEDE																	
	GERAL*		CCE		CTC		CCA		CCB		CCS		CCH		CSA		TOTAL GERAL	
	QTD	M²	QTD	M²	QTD	M²	QTD	M²	QTD	M²	QTD	M²	QTD	M²	QTD	M²	QTD	M²
Salas de aula	125	6.797,28	6	348,48	20	1.216,65	14	704,28			25	1.472,95	16	831,61	16	737,18	222	<b>12.108,43</b>
Laboratórios	17	629,08	71	3.387,60	66	2.979,95	24	1.036,68	85	3.059,06	56	2.177,82	20	838,53	2	78,61	341	<b>14.187,33</b>
Bibliotecas	1	11.938,25	1	41,76	2	52,31			1	109,40	2	169,28			1	26,94	8	<b>12.337,94</b>
Hospital Universitário	1	8.678,62															1	<b>8.678,62</b>
Anfiteatros	4	539,27	2	254,41	3	380,27	2	306,61	2	277,18			3	369,77	3	198,84	19	<b>2.326,35</b>
Museus	2	1.794,63							1	45,96							3	<b>1.840,59</b>
Casa de música	1	185,07															1	<b>185,07</b>
Sala de dança	2	154,31															2	<b>154,31</b>
Sala do Coral	1	83,52															1	<b>83,52</b>
Videotecas	1	20,19											4	123,39			5	<b>143,58</b>
Auditório	2	126,45			2	127,39	2	153,94			2	185,80	3	200,39			11	<b>793,97</b>
Casa da cultura	1	344,00															1	<b>344,00</b>
Oficina de teatro	1	364,00															1	<b>364,00</b>
Hemocentro	1	1.323,88															1	<b>1.323,88</b>
Clínica Odontológica											1	1.680,02					1	<b>1.680,02</b>
Farmácia Ensino											1	567,88					1	<b>567,88</b>
Restaurante Universitário	1	1.988,38															1	<b>1.988,38</b>
Livraria	1	82,64															1	<b>82,64</b>
Complexo de Centrais de Apoio a Pesquisa (Comcap)	2	1.377,02															2	<b>1.377,02</b>
Cantinas/Lanchonetes	3	265,95															3	<b>265,95</b>
Instalações esportivas																		
Quadras esportivas cobertas											4	2.843,90	1	750,00			5	<b>3.593,90</b>
Quadras esportivas descobertas	1	1.214,00									6	3.916,00					7	<b>5.130,00</b>
Ginásio	1	992,64															1	<b>992,64</b>
Pista de atletismo											1	16.093,53					1	<b>16.093,53</b>
Piscina Coberta											1	1.521,00					1	<b>1.521,00</b>
Campos de futebol	1	1.204,00									1	11.656,00					2	<b>12.860,00</b>

Fonte: PCU/DOP/PTO

\* Instalações que não são específicas de um departamento ou centro.

Os dados desta tabela são até dezembro de 2009.

Data: Março de 2010

QTD: Quantidade



### INSTALAÇÕES FÍSICAS DOS CÂMPUS 2009

DISCRIMINAÇÃO	CÂMPUS SEDE		CÂMPUS REGIONAL DE CIANORTE		CÂMPUS REGIONAL DE GOIOERÉ		CÂMPUS DO ARENITO		CÂMPUS REGIONAL DO NOROESTE		CÂMPUS DE UMUARAMA		TOTAL GERAL	
	QTD	M²	QTD	M²	QTD	M²	QTD	M²	QTD	M²	QTD	M²	QTD	M²
Salas de aula	222	12.108,43	16	861,41	6	390,30	7	387,29	3	252,00	30	2.410,87	284	<b>16.410,30</b>
Laboratórios	341	14.187,33	2	80,72	6	936,11	4	153,03	3	273,00	8	553,75	364	<b>16.183,94</b>
Bibliotecas	8	12.337,94	1	145,66	1	685,75	3	133,57	1	151,00			14	<b>13.453,92</b>
Hospital Universitário	1	8.678,62											1	<b>8.678,62</b>
Anfiteatros	19	2.326,35	1	145,28									20	<b>2.471,63</b>
Museus	3	1.840,59											3	<b>1.840,59</b>
Casa de música	1	185,07											1	<b>185,07</b>
Sala do Coral	1	83,52											1	<b>83,52</b>
Sala de dança	2	154,31											2	<b>154,31</b>
Videotecas	1		1	57,45					1	42,00			3	<b>99,45</b>
Auditórios	11	793,97			1	131,42	1	282,77	1	287,04			14	<b>1.495,20</b>
Casa da cultura	1	344,00											1	<b>344,00</b>
Oficina de teatro	1	364,00											1	<b>364,00</b>
Hemocentro	1	1.323,88											1	<b>1.323,88</b>
Clínica Odontológica	1	1.680,02											1	<b>1.680,02</b>
Farmácia Ensino	1	567,88											1	<b>567,88</b>
Restaurantes	1	1.988,38							1	2.118,34			2	<b>4.106,72</b>
Livraria	1	82,64											1	<b>82,64</b>
Complexo de Centrais de Apoio a Pesquisa (Comcap)	2	1.377,02											2	<b>1.377,02</b>
Cantinas / Lanchonetes	3	265,95											3	<b>265,95</b>
Instalações esportivas													0	<b>0,00</b>
Quadras esportivas cobertas	4	3.593,90											4	<b>3.593,90</b>
Quadras esportivas descobertas	7	5.130,00							1	1.080,00			8	<b>6.210,00</b>
Ginásio	1	992,64											1	<b>992,64</b>
Pista de atletismo	1	16.093,53											1	<b>16.093,53</b>
Piscina Coberta	1	1.521,00											1	<b>1.521,00</b>
Campos de futebol	2	12.860,00							1	6.000,00			3	<b>18.860,00</b>

Fonte: PCU/DOP/PTO  
Os dados desta tabela são até dezembro de 2009.  
Data: Março de 2010.  
QTD: Quantidade



**ACERVO BIBLIOGRÁFICO**  
2009

ESPECIFICAÇÃO	CÂMPUS										TOTAL
	SEDE	CRC	CRG	CRN	CAR	CAU/CCA	CAU/CTC	NUPÉLIA	HU		
<b>Livros</b>											
Títulos	81.179	5.520	4.556	145	1.090	1.333	1.490	2.539	3.069		<b>100.921</b>
Volumes	158.098	9.176	6.386	237	2.200	1.911	2.323	3.169	4.711		<b>188.211</b>
<b>Periódicos</b>											
Títulos	6.562	282	221		67	130	51	285	157		<b>7.755</b>
Fascículos	257.160	6.526	8.210		545	1.688	865	13.853	8.681		<b>297.528</b>
<b>Folhetos</b>											
Títulos	2.565	48	30	1	18	52	49	80	150		<b>2.993</b>
Volumes	4.324	58		4	22	62	53	100	353		<b>4.976</b>
<b>Separatas</b>											
Títulos	7	4		0	0	0	0	2.306			<b>2.317</b>
Exemplares	10	4		0	0	0	0	2.306			<b>2.320</b>
<b>Monografias</b>											
Títulos	1.069	0	143	0	0	0	6	25	10		<b>1.253</b>
Exemplares	3.553	0		0	0	0	7	26	11		<b>3.597</b>
<b>Teses</b>											
Títulos	4.867	15	16	0	2	2	53	448	61		<b>5.464</b>
Exemplares	5.287	15		0	2	2	56	684	64		<b>6.110</b>
<b>Fitass cassetes</b>											
Títulos	74	0		0	0	0	0				<b>74</b>
Exemplares	200	0		0	0	0	0				<b>200</b>
<b>CD's-rom</b>											
Títulos	404	10	10	0	8	8	18	21	20		<b>499</b>
Exemplares	670	14		0	17	11	23	33	22		<b>790</b>
<b>Mapas</b>											
Títulos	317	3	2	0	0	0	0				<b>322</b>
Exemplares	385	3		0	0	0	0				<b>388</b>
<b>Globos</b>											
Títulos	1	0		0	0	0	0				<b>1</b>
Exemplares	1	0		0	0	0	0				<b>1</b>
<b>Disquetes</b>											
Títulos	36	0		0	2	0	0				<b>38</b>
Exemplares	65	0		0	6	0	0				<b>71</b>
<b>Microfichas</b>											
Títulos	1.031	0		0	0	0	0				<b>1.031</b>
Exemplares	3.515	0		0	0	0	0				<b>3.515</b>
<b>Fitass de vídeo</b>											
Títulos	618	29	17	0	0	4	10	35	128		<b>841</b>
Exemplares	805	35		0	0	6	11	35	172		<b>1.064</b>
<b>Partituras</b>											
Títulos	323	0		0	0	0	1				<b>324</b>
Exemplares	381	0		0	0	0	1				<b>382</b>
<b>Microfilmes</b>											
Títulos	2	0		0	0	0	0				<b>2</b>
Exemplares	2	0		0	0	0	0				<b>2</b>

Fonte: BCE, CRC, CAU/CTC, CAU/CCA, CAR, CRN, CRG, NUPÉLIA e HUM

**ACERVO BIBLIOGRÁFICO**  
2009

ESPECIFICAÇÃO	CÂMPUS										TOTAL
	SEDE	CRC	CRG	CRN	CAR	CAU/CCA	CAU/CTC	NUPÉLIA	HU		
<b>Diapositivos</b>											
Títulos	135	1		0	0	0	0				<b>136</b>
Exemplares	212	318		0	0	0	0				<b>212</b>
<b>Modelos</b>											
Títulos	16	0		0	0	0	0				<b>16</b>
Exemplares	29	0		0	0	0	0				<b>29</b>
<b>Ilust. Didáticas</b>											
Títulos	8	0		0	0	0	0				<b>8</b>
Exemplares	20	0		0	0	0	0				<b>20</b>
<b>Transparências</b>											
Títulos	3	0		0	0	0	0				<b>3</b>
Exemplares	3	0		0	0	0	0				<b>3</b>
<b>Jogos</b>											
Títulos	2	0	1	0	0	0	0				<b>3</b>
Exemplares	4	0	2	0	0	0	0				<b>6</b>
<b>Manuscritos</b>											
Títulos	1	0		0	0	0	0				<b>1</b>
Exemplares	1	0		0	0	0	0				<b>1</b>
<b>Relatórios técnicos</b>											
Títulos	6	0		0	0	0	0	84			<b>90</b>
Exemplares	9	0		0	0	0	0	192			<b>201</b>
<b>Normas técnicas</b>											
Títulos	10	0		0	0	0	0	1	2		<b>13</b>
Exemplares	11	0		0	0	0	0	1	2		<b>14</b>
<b>Slides</b>											
Títulos		1									
<b>DVDs</b>											
Títulos	101	0	6	0	2	3	13				<b>125</b>
Exemplares	135	0	6	0	2	3	13				<b>159</b>
<b>Iconografias</b>											
Títulos	1	0		0	0	0	0				<b>1</b>
Exemplares	15	0		0	0	0	0				<b>15</b>
<b>Jornais não esp.</b>											
Títulos	0	2	2	0	0	0	0				<b>4</b>

Fonte: BCE, CRC, CAU/CTC, CAU/CCA, CAR, CRN, CRG, NUPÉLIA e HUM



**ATIVIDADES DA BIBLIOTECA  
2009**

ESPECIFICAÇÃO	CAMPUS										TOTAL
	SEDE	CRC	CRG	CRN	CAR	CAU/CCA	CAU/CTC	NUPÉLIA	HUM		
<b>CONSULTAS</b>											
Livros	114.878	2.822	4.990		220	1.768	1.650	2.764	2.606	<b>131.698</b>	
Periódicos	15.236		3.925		138			100	1.281	<b>20.744</b>	
Folhetos	14							700	0	<b>714</b>	
Monografias	426				20			350	1	<b>797</b>	
Teses	1.946				4				334	<b>2.284</b>	
CD's-Rom	0							163	0	<b>163</b>	
Mapas	0								41	<b>41</b>	
Microfichas	0								0	<b>0</b>	
Fitas de vídeo	0							10	0	<b>10</b>	
Partituras	0								0	<b>0</b>	
Revistas especializadas	0		2.409					500	0	<b>2.909</b>	
Jornais e Rev. não esp.	0		1.312		193				0	<b>1.505</b>	
EGQ	0								22	<b>22</b>	
Separatas	0								9	<b>9</b>	
Referência	10.732								0	<b>10.732</b>	
Periódico de referência	0								0	<b>0</b>	
Relatórios técnicos	0								90	<b>90</b>	
<b>EMPRÉSTIMOS</b>											
Empréstimos de livros	162.167	7.292	5.418		435	1.677	30.000	2.048	3.448	<b>212.485</b>	
Empréstimos de periódicos	0				10			1.000	697	<b>1.707</b>	
Empréstimos de outros materiais	1.013				15			80	277	<b>1.385</b>	
<b>OUTROS</b>											
Usuários inscritos	3.639	805	273		180	412	780		430	<b>6.519</b>	
Frequência de usuários	528.381	10.721	21.962			4.620	63.800	5.853	12.872	<b>648.209</b>	
Atendimentos a usuários	12.818	10.721	8.915		1.676	4.620	50	5.853		<b>44.653</b>	
Solicitações de cópias de artigos de periód. em redes de bibliotecas	1.210								210	<b>1.420</b>	
Solicitações de levantamentos bibliográficos "on line"	229	23							4	<b>256</b>	
Referências recuperadas	770	950							4.441	<b>6.161</b>	
Obras restauradas	2.723	5				120	20	11	225	<b>3.104</b>	
Obras encadernadas	45	8						16	6	<b>75</b>	
Catálogo na publicação (CIP)	464	8							42	<b>523</b>	
Solicitação de artigos via BIREME	89								0	<b>136</b>	
Solicitação de livros p/xerox	0							30	336	<b>366</b>	
Usuários que ut.micro p/dig.pesq.	320							2.000		<b>2.320</b>	
Normalização bibliográfica	3.609	396							239	<b>4.251</b>	

Fonte: BCE, CRC, CRG, CAR, CRN, CAU/CCA, CAU/CTC, NUPÉLIA e HUM



## ACERVO BIBLIOGRÁFICO - NOVAS AQUISIÇÕES 2009

### BIBLIOTECA

ESPECIFICAÇÃO	CENTRAL			CIANORTE			GOIOERÉ			UMUARAMA/CAU/CCA			UMUARAMA/CAU/CTC		
	QTD			QTD			QTD			QTD			QTD		
	TÍT	VOL	VALOR	TÍT	VOL	VALOR	TÍT	VOL	VALOR	TÍT	VOL	VALOR	TÍT	VOL	VALOR
Livros	1.372	1.616	110.603,10	144	131	6.369,02	14	25	1.493,11	28	43	3.693,86	52	70	4.465,50
CD,s															
DVD,s															
Partituras															
Normas															
<b>TOTAL</b>	<b>1.372</b>	<b>1.616</b>	<b>110.603,10</b>	<b>144</b>	<b>131</b>	<b>6.369,02</b>	<b>14</b>	<b>25</b>	<b>1.493,11</b>	<b>28</b>	<b>43</b>	<b>3.693,86</b>	<b>52</b>	<b>70</b>	<b>4.465,50</b>

Fonte: BCE/FDE/2009

Valores em R\$

QTD: Quantidade; TIT: Título; VOL: Volume

## REDE DE INFORMAÇÕES INTERLIGADAS 2009

CCNP-IBICT - Catálogo Coletivo Nacional de Publicações Seriadadas

COMUT - Programa de Comutação Bibliográfica

PERIÓDICOS CAPES

PORTAL DA PESQUISA

BIREME

INTERNET - <http://www.uem.br>

PUB MED

IAMSLIC - International Association of Aquatic and Marine Science

Libraries and information Center/BSE/NUPELIA

Fonte: BCE/SDI/NUP - Biblioteca Setorial do NUPELIA

## ACERVO BIBLIOGRÁFICO - NOVAS AQUISIÇÕES 2009

### BIBLIOTECA

ESPECIFICAÇÃO	ARENITO/CAR		NUPÉLIA			HU			CRN			TOTAL GERAL			
	QTD		QTD			QTD			QTD			QTD			
	TÍT	VOL	VALOR	TÍT	VOL	VALOR	TÍT	VOL	VALOR	TÍT	VOL	VALOR	TÍT	VOL	VALOR
Livros	10	25	1.473,00	24	24	3.315,62							1.644	1.934	131.413,21
CD,s															
DVD,s															
Partituras															
Normas															
<b>TOTAL</b>	<b>10</b>	<b>25</b>	<b>1.473,00</b>	<b>24</b>	<b>24</b>	<b>3.315,62</b>							<b>1.644</b>	<b>1.934</b>	<b>131.413,21</b>

Fonte: BCE/FDE/2009

Valores em R\$

QTD: Quantidade; TIT: Título; VOL: Volume

## PERIÓDICOS RECEBIDOS POR DOAÇÃO - INTERCÂMBIO 2009

ESPECIFICAÇÃO	TOTAL
Títulos novos para o acervo	<b>1.854</b>
Títulos correntes doação e permuta - catalogados	<b>1.471</b>
Títulos nacionais duplicatas - doação	<b>516</b>
Títulos novos recebidos	<b>483</b>
Títulos estrangeiros duplicatas - doação	<b>997</b>

Fonte - BCE/FDE

## PERIÓDICOS ENVIADOS ÀS BIBLIOTECAS POR CAMPUS 2009

ESPECIFICAÇÃO	QTD	VALOR - R\$
BCE	92	31.618,00
CRG		
CAU/CCA		
CAU/CTC		
CRC	7	1.214,23
PPD	7	4.815,00
NUP	17	36.078,00
DPTO	19	19.023,55
<b>TOTAL</b>	<b>142</b>	<b>92.748,78</b>

Fonte - BCE/FDE



**BIBLIOTECA - PERIÓDICOS**  
2009

ESPECIFICAÇÃO	CÂMPUS											
	SEDE		CIANORTE		PPD		VERBA DEPART		NUPÉLIA		TOTAL	
	TÍT	VALOR	TÍT	VALOR	TÍT	VALOR	TÍT	VALOR	TÍT	VALOR	TÍT	VALOR
Assinaturas novas												
Nacionais												
Estrangeiras												
Assinaturas renovadas												
Nacionais												
Estrangeiras												
<b>TOTAL</b>	<b>92</b>	<b>31.618,00</b>	<b>7</b>	<b>1.214,23</b>	<b>7</b>	<b>4.815,00</b>	<b>19</b>	<b>19.023,55</b>	<b>17</b>	<b>36.078,00</b>	<b>142</b>	<b>92.748,78</b>

Fonte: BCE

TÍT: Título; VERBA DEPART: Verba de Departamento

**BIBLIOTECA - SERVIÇOS DE INTERCÂMBIO**  
2009

ESPECIFICAÇÃO	CÂMPUS											
	SEDE		CIANORTE		UMUARAMA/ CAU/CTC		UMUARAMA/ CAU/CCA		ARENITO		GOIOERÉ	
	TÍT	EXE	TÍT	EXE	TÍT	EXE	TÍT	EXE	TÍT	EXE	TÍT	EXE
Doação												
Livros	4000	4184	160	160	34	34	62	62	11	11	62	62
Livros p/ análise									41	85		
CD-ROM	7	7										
Disco Vinil												
Mon.; Teses Dissert.	403	403										
DVD	6	6										
Fita de Vídeo												
Folheto	75	75										
Mapa	7	7										
Relatórios	34	34										
Partitura												
<b>TOTAL</b>	<b>4.532</b>	<b>4.706</b>										

Fonte: BCE/FDE/2009

TÍT: Título; EXE: Exemplares



**PRODUÇÃO AGRÍCOLA DA FAZENDA  
EXPERIMENTAL DE IGUATEMI  
2009**

DISCRIMINAÇÃO	UN	QTD
Silagem de milho	Kg	284.000
Silagem de milheto	Kg	50.000
Feno de capim estrela	Kg	16.800
Feno de estilosantes	Kg	4.464

Fonte: CCA/FEI  
QTD: Quantidade; UN: Unidade de medida

**PRODUÇÃO FRUTÍFERA DA  
FAZENDA EXPERIMENTAL DE  
IGUATEMI  
2009**

DISC	UN	QTD
Acerola	Kg	4.177,50
Maracujá	Kg	1.138,50
Uva	kg	366,00

Fonte: CCA/FEI  
DISC: Discriminação; QTD: Quantidade;  
UN: Unidade de medida

**PRODUÇÃO ANIMAL DA FAZENDA  
EXPERIMENTAL DE IGUATEMI  
2009**

DISCRIMINAÇÃO	UN	QTD
Carne suína	Kg	40.312,50
Carne avícola	Kg	16.415,10
Carne de coelho	Kg	2.646,74
Carne de ovino	Kg	329,51
Mel de abelha	Kg	455,00
Geléia real	Kg	21
Bovinos de corte	Cab	52
Leite de vaca	L	93.782,00
Leite de cabra	L	6.178,00
Ovos de galinha	Dz	31.917,00
Ovos de codorna	Dz	28.540,36
Bovinos de leite	Cab	5
Equídeos	Cab	2

Fonte: CCA/FEI  
QTD: Quantidade; UN: Unidade de medida

**PRODUÇÃO DE ESTERCO ANIMAL  
DA FAZENDA EXPERIMENTAL DE  
IGUATEMI  
2009**

DISCRIMINAÇÃO	UN	QTD
Esterco (coelhos)	T	2
Esterco (bovinos)	T	4
Esterco (aves)	T	4,5
Esterco (caprino)	T	6

Fonte: CCA/FEI  
QTD: Quantidade; UN: Unidade de  
medida

**ANIMAIS DA FAZENDA EXPERIMENTAL  
DE IGUATEMI  
2009**

DISCRIMINAÇÃO	UN	QTD
<b>Grande porte</b>		
Bovino de leite	Cab	58
Equino	Cab	24
Bovino de corte	Cab	46
Bufo de corte	Cab	6
<b>Médio porte</b>		
Cabras	Cab	83
Suínos	Cab	348
<b>Pequeno porte</b>		
Aves poedeiras	Cab	2.126
Codornas	Cab	2.300
Coelhos	Cab	796
Abelhas	Colônia	149

Fonte: CCA/FEI  
QTD: Quantidade; UN: Unidade de medida

**MÁQUINAS E IMPLEMENTOS  
AGRÍCOLAS UTILIZADOS NO CENTRO  
DE TREINAMENTO DA FAZENDA  
EXPERIMENTAL DE IGUATEMI  
2009**

DISCRIMINAÇÃO	QTD
Trator	4
Semeadeira - plantio direto	1
Plantadeira - plantio direto	1
Pulverizador de barra	2
Segadeira de disco	1
Enfardadeira	2
Plantadeira/adubadeira para plantio direto - tração animal	1
Cultivador	1
Grade aradora	2
Grade niveladora	2
Roçadeira hidráulica	2
Plataforma para trator	1
Carreta para trator	4
Perfurador de solo	1
Engraxadeira	2
Enxada rotativa	1
Arado hidráulico	1
Arado fixo	1
Ensiladeira	1
Macaco hidráulico	1
Escarificador	1
Distribuidor de adubo orgânico	1
Lâmina de trator	1
Carreta tanque	1
Ancinho Enlerador	1
Encanteradeira	1
Rolo faca	1
Triton pequeno	2
Triton grande	2

Fonte: CCA/FEI



## RESTAURANTE UNIVERSITÁRIO 2009

ESPECIFICAÇÃO	QUANTIDADE		TOTAL
	PAGANTES	BFRU	
Refeição servida	465.158	16.999	<b>482.157</b>
Dias de funcionamento	220 dias/ano		
Média de refeições/dia	2.600 refeições/dia		
Café da manhã	58.953		<b>58.953</b>

Fonte: PRH/DCT/RU

OBS: Custo médio/refeição R\$ 1,544

220 dias/ano - média 267 atendimento/dia

Valor R\$ 0,50 - preço único

BFRU: Bolsistas e funcionários do Restaurante Universitário

## ATIVIDADES DO ESCRITÓRIO DE COOPERAÇÃO INTERNACIONAL 2009

DISCRIMINAÇÃO	QTD
Convênios internacionais	
Convênios em negociação	33
Convênios em vigência	56
Intercâmbios internacionais	
Encaminhados (da UEM)	14
Recebidos (do exterior)	13
Atendimentos	
Presencial, via telefone e e-mail (jan/dez)	5222*

Fonte: ECI

\*Dados obtidos até 22/12/2009.

## NÚMERO DE CRIANÇAS ATENDIDAS PELA CRECHE 2009

DISCRIMINAÇÃO	QTD
Crianças de 02 a 48 meses	<b>100</b>

Fonte: PRH/DCT/CRE

## CONVÊNIOS SEGUNDO A ESPECIFICAÇÃO JURÍDICA 2009

DISCRIMINAÇÃO	QTD
Privada	224
Pública	239
<b>TOTAL</b>	<b>463</b>

Fonte: CPC/Convênios

QTD: Quantidade

## CONVÊNIOS SEGUNDO A ESFERA JURÍDICA 2009

DISCRIMINAÇÃO	QTD
Estadual	306
Federal	95
Internacional	3
Municipal	59
<b>TOTAL</b>	<b>463</b>

Fonte: CPC/Convênios

QTD: Quantidade

## CONVÊNIOS SEGUNDO A NATUREZA JURÍDICA 2009

DISCRIMINAÇÃO	QTD
Associação	2
Autarquia	74
Empresa	42
Fundação	171
Instituto	27
Ministério	25
Organização Governamental	105
Organização não Governamental	11
Organização de Utilidade Pública	6
<b>TOTAL</b>	<b>463</b>

Fonte: CPC/Convênios

QTD: Quantidade

## TIPO DE CONVÊNIO 2009

DISCRIMINAÇÃO	QTD
Acordo	7
Termo de Cooperação Ampla	7
Termo de Cooperação Financeira	160
Termo de Cooperação Técnica	142
Convênio	121
Diversos	2
Prestação de Serviços	3
Termo de Adesão	3
Termo de Cooperação Técnico-Financeira	18
<b>TOTAL</b>	<b>463</b>

Fonte: CPC/Convênios

QTD: Quantidade



**ATIVIDADES DO NÚCLEO DE PROCESSAMENTO DE DADOS - SECRETARIA 2009**

DESCRIÇÃO	QTD	VALOR
Pontos lógicos de rede	817	26.215,07
Lançamento de Fibra Ótica(metros)	4.598	7.378,34
Fusões de Fibra Ótica	286	8.948,80
Microcomputador para sala de treinamentos NPD	21	27.300,00
Treinamento para os analistas do NPD através da TDE	4	7.000,00

Fonte: NPD/Secretaria  
VALOR em R\$; QTD: Quantidade

**ATIVIDADES DO NÚCLEO DE PROCESSAMENTO DE DADOS - DIVISÃO DE PRODUÇÃO 2009**

DESCRIÇÃO	QTD
<b>Laboratórios e Equipamentos</b>	
Laboratórios	5
Equipamentos	96
<b>Disciplinas Pós-Graduação</b>	
Turmas	85
Alunos Matriculados	1529
<b>Disciplinas Pós-Graduação</b>	
Turmas	11
<b>Serviços de Manutenção de Microcomputadores</b>	
Instalação e configuração de equipamentos de Laboratórios	665
Instalação/atualização de antivírus (vírus na rede da UEM)	265
Equipamentos Novos: instalação e configuração aplicativos	255
Instalação de aplicativos e configuração de equipamentos e/ou aplicativos e manutenções básicas (trocas de componentes)	1790
Total de equipamentos	2.975
<b>Projetos de Prestação de Serviços</b>	
Digitalizações de imagens e textos	44
Formatação de Monografias	19
Elaboração de pôsteres para impressão em plotter	2
Elaboração de Apresentação no Power Point	1
Conversão de arquivos p/ PDF/gravação CD	49
Projeto "Atendimento à comunidade através de recursos de informática"	5.178
<b>Prestação de Serviços – Impressão</b>	
Etiqueta impressa	431.953
Formulário (A-4, Contínuo)	175.918
Total Serviços de impressão	607.871

Fonte: NPD/SCA-SOP

**ATIVIDADES DO NÚCLEO DE PROCESSAMENTO DE DADOS - DIVISÃO DE SUPORTE 2009**

DESCRIÇÃO	QTD	VALOR
Aquisição Storage (servidor de Armazenamento) 26 TB com recursos (FINEP)	1	213.352,67
Link de Dados 10Mb	1	220.000,00
Equipamentos de Rede Gigabit – Switchs + acessórios(Módulo GBIC, Transceiver GBIC) com recursos (FINEP)	90	428.647,17
Rede Wi-fi Access-Point com recursos SETI	325	3.000.000,00
Infraestrutura para instalação da Rede Wi-fi (rede-elétrica e rede-lógica) com recursos da UEM	315	21.000,00
<b>Manutenção no Banco de Dados</b>		
Total de alteração de Tabelas	244	
Total de criação de novas Tabelas	158	

Fonte: NPD/SUP  
VALOR em R\$; QTD: Quantidade

**ATIVIDADES DO NÚCLEO DE PROCESSAMENTO DE DADOS - DIVISÃO DE DESENVOLVIMENTO DE SISTEMAS 2009**

DESCRIÇÃO	QTD
<b>Informações sobre os Sistemas da UEM</b>	
<b>EC – Sistema de Endereçamento</b>	
Etiquetas cadastradas	17.752
Classes cadastradas	168
<b>RE – Sistema Controle de Receita dos Cursos Especialização</b>	
Cursos controlados	327
Lançamento de receitas	599
Lançamento de cotas financeiras	3361
<b>RP - Sistema Controle Projetos Prestação de Serviço</b>	
Projetos controlados	436
Lançamento de receitas	504
Lançamento de cotas financeiras	450
<b>MS - Sistema Mensalidade</b>	
Cursos de especialização/extensão	51
Alunos matriculados nos cursos regulares(119 turmas)	1.507
Alunos matriculados nos cursos de especialização	320
Alunos matriculados nos cursos de extensão	782
Bloquetes emitidos (parcelas, multa, renegociação, cobrança)	29.224
Parcelas no controle de mensalidades	19.973
Baixas de Parcelas	16.693
Transações de cobrança	1.779

Fonte: NPD/SIS

**ATIVIDADES DO NÚCLEO DE PROCESSAMENTO DE DADOS - DIVISÃO DE DESENVOLVIMENTO DE SISTEMAS 2009**

DESCRIÇÃO	QTD
Transações de renegociação da dívida	49
Transações de Trancamento de matrícula	183
<b>AB - Sistema Ambulatório</b>	
Fichas ambulatoriais de atendimento emitidas	6.556
<b>BC – Sistema de Controle de Contas Bancárias</b>	
Lançamentos bancárias	16.569
<b>FT - Sistema de Faturamento</b>	
Faturas emitidas	2.285
Pedidos de Faturas	2.254
<b>CV - Sistema de Convênios</b>	
Convênios cadastrados	288
Lançamentos de valores rateados para os convênios	1.073
Solicitações para os convênios processadas	5.778
Empenhos para solicitações dos convênios emitidos	3.687
Pagamentos para os empenhos dos convênios efetuados	6.839
Aplicações financeira dos convênios controladas	1.319
<b>GR-UEM - Sistema de Arrecadação</b>	
Boletos emitidos	242.360
Boletos arrecadados	110.978
<b>SIC – Sistema Integrado de Compras e Protocolo</b>	
Pedidos protocolizados DMP	10.293
Pedidos protocolizados HUM	2.403
<b>AIN – Avaliação Institucional</b>	
Avaliação de docentes	397
Avaliação de discentes	1.922
Avaliação de técnicos administrativos	356
<b>SOF – Sistema Orçamentário e Financeiro</b>	
Ações programáticas movimentadas nos pedidos	13.767
Ações programáticas movimentadas nos empenhos	30.884
<b>AGORA – Sistema de Compras, Almoxarifado, Licitação e Patrimônio</b>	
Pedidos de compras DMP	11.456
Pedidos de compras HUM	2.055
Processo de compras DMP	7.379
Processo de compras HUM	1.956
<b>DEL-Sistema de Disponibilização de Editais de Licitação</b>	
Editais DMP	435
Editais HUM	143
<b>PG – Sistema de Controle Acadêmico de Pós-Graduação</b>	
Numero de Alunos Matriculados	4.625
Cursos em andamento	144
Numero de turmas processadas	635
Processos de Defesa de Tese/Dissertação	700
<b>SA – Sistema de Controle Acadêmico de Graduação</b>	
Números de Alunos Matriculados	17.415
Números de Turmas Processadas	6.882

Fonte: NPD/SIS



**ATIVIDADES DO NÚCLEO DE PROCESSAMENTO DE DADOS - DIVISÃO DE DESENVOLVIMENTO DE SISTEMAS**  
2009

DESCRIÇÃO	QTD
Solicitações Acadêmicas via Secretaria da DAA	10.556
Matrícula efetivada via WEB	4.590
Renovação de Matrícula via WEB	11.808
Transferência Interna	389
Transferência Externa	389
Cancelamento de Matrícula	1.059
Trancamento de Matrícula	378
<b>OD – Sistema da Clínica Odontológica</b>	
Número de Pacientes Atendidos	2.468
Número de Procedimentos Realizados	7.943
Número de Pacientes cadastrados	2.352
<b>RH – Sistema de Recursos Humanos</b>	
Total de Docentes	1.451
Total de Técnicos Administrativos	2.671
Número de Contratações	365
Número de Rescisões	326
Número de lançamentos na Folha	531.046
Registros de Férias	5.407
Total de avaliações de Desempenho dos Técnicos	2.559
<b>PA – Sistema de Procedimentos Administrativos</b>	
Total de Processo	4
Total de Sindicância	6
<b>SPP – Sistema de Pagamento de Pessoal</b>	
Numero de Projetos	79
Servidores envolvidos em projetos	1.173
<b>SD – Sistema de Diárias</b>	
Solicitação de Diárias	1.469
Diárias Pagas	6.469
<b>SB – Sistema de Bolsas</b>	
Números de Bolsistas	1.648
Números de Empenhos	885
Registros de Pagamento	14.221
<b>SAJ – Sistema de Atendimento Jurídico</b>	
Números de Pessoas Atendidas	2.556
<b>VE – Sistema de Vestibulares da UEM</b>	
<b>Vestibular de EAD 1/2009 (março/2009) – ensino a distância</b>	
Inscrições registradas no sistema (via WEB)	612
Candidatos regularmente inscritos no concurso	495
Inscrições registradas no sistema (via WEB)	42
Cidades de aplicação das provas	3
Folhas de respostas processadas (provas objetivas + redação)	1.158
<b>Vestibular de Inverno/2009 (julho/2009) – cursos presenciais</b>	
Inscrições registradas no sistema (via WEB)	25.771
Candidatos regularmente inscritos no concurso	23.038
Fiscais inscritos no concurso (via WEB)	4.103

Fonte: NPD/SIS

**ATIVIDADES DO NÚCLEO DE PROCESSAMENTO DE DADOS - DIVISÃO DE DESENVOLVIMENTO DE SISTEMAS**  
2009

DESCRIÇÃO	QTD
Cidades de aplicação das provas	8
Folhas de respostas processadas (provas objetivas + redação)	72.408
<b>Vestibular de EAD 2/2009 (outubro/2009) – ensino a distância</b>	
Inscrições registradas no sistema (via WEB)	4.283
Candidatos regularmente inscritos no concurso	3.394
Fiscais inscritos no concurso	288
Cidades de aplicação das provas	18
Folhas de respostas processadas (provas objetivas + redação)	7.382
<b>Vestibular de Verão/2009 (dezembro/2009) – cursos presenciais</b>	
Inscrições registradas no sistema (via WEB)	18.642
Candidatos regularmente inscritos no concurso	15.110
Fiscais inscritos no concurso (via WEB)	3.034
Cidades de aplicação das provas	8
Folhas de respostas processadas (provas objetivas + redação)	47.974
<b>PA - Sistema PAS-UEM</b>	
<b>PAS - UEM/2009 - Etapa 1</b>	
Inscrições registradas no sistema (via WEB)	11.318
Candidatos regularmente inscritos no concurso	8.017
Fiscais inscritos no concurso (via WEB)	1.226
Cidades de aplicação das provas	15
Folhas de respostas processadas (provas objetivas + redação)	10.155
<b>SET - Sistemas de Eventos - 3º Encontro de Ciência e Tecnologia do Paraná (SETI)</b>	
Números de participantes	3.014
Números de certificados participantes	3.014
Números de certificados de trabalhos	325
<b>SCS - Sistema Secretaria dos Colegiados Superiores</b>	
Números de resoluções publicadas no CAD	326
Números de resoluções publicadas no COU	36
Números de resoluções publicadas no CEP	328
<b>SGD – Sistema Gestão de Documentos</b>	
Números de documentos gerados	65.098
<b>SGP – Sistema Gestão de Projetos</b>	
Números de projetos inseridos no sistema	1.192
<b>LATTES – Sistema Plataforma Lattes Institucional</b>	
Números de currículos atualizados	4.946
Números de professores atendidos	100
Números de alunos atendidos	500

Fonte: NPD/SIS



## INVESTIMENTOS DE CAPITAL REALIZADOS POR FONTE DE 1999 A 2009

ESP/FONTE	OBRAS	EMIF	TOTAL
<b>1999</b>			
Próprios	423.172,41	625.633,44	1.048.805,85
Convênios	1.370.362,06	953.767,42	2.324.129,48
<b>TOTAL</b>	<b>1.793.534,47</b>	<b>1.579.400,86</b>	<b>3.372.935,33</b>
<b>2000</b>			
Próprios	513.656,99	1.000.796,49	1.514.453,48
Convênios	581.721,90	900.478,24	1.482.200,14
<b>TOTAL</b>	<b>1.095.378,89</b>	<b>1.901.274,73</b>	<b>2.996.653,62</b>
<b>2001</b>			
Próprios	453.240,20	1.600.051,92	2.053.292,12
Convênios	89.021,39	1.926.337,02	2.015.358,41
<b>TOTAL</b>	<b>542.261,59</b>	<b>3.526.388,94</b>	<b>4.068.650,53</b>
<b>2002</b>			
Estado		4.000.000,00	4.000.000,00
Próprios	607.304,62	1.526.325,19	2.133.629,81
Convênios	12.359,43	1.821.695,26	1.834.054,69
<b>TOTAL</b>	<b>619.664,05</b>	<b>7.348.020,45</b>	<b>7.967.684,50</b>
<b>2003</b>			
Estado		181.160,00	181.160,00
Próprios	259.026,79	1.395.544,68	1.654.571,47
Convênios		1.399.295,09	1.399.295,09
<b>TOTAL</b>	<b>259.026,79</b>	<b>2.975.999,77</b>	<b>3.235.026,56</b>
<b>2004</b>			
Estado		1.548.613,66	1.548.613,66
Próprios	1.495.320,21	1.393.004,91	2.888.325,12
Convênios	487.250,71	1.759.287,12	2.246.537,83
<b>TOTAL</b>	<b>1.982.570,92</b>	<b>4.700.905,69</b>	<b>6.683.476,61</b>
<b>2005</b>			
Estado		423.044,31	423.044,31
Próprios	2.636.160,06	3.709.736,97	6.345.897,03
Convênios	1.792.911,59	4.106.819,78	5.899.731,37
<b>TOTAL</b>	<b>4.429.071,65</b>	<b>8.239.601,06</b>	<b>12.668.672,71</b>

Fonte: PAD/DCF/CTB

ESP: Especificação; EMIF: Equipamentos, material permanente e inversões financeiras; valores em R\$

## INVESTIMENTOS DE CAPITAL REALIZADOS POR FONTE DE 1999 A 2009

ESP/FONTE	OBRAS	EMIF	TOTAL
<b>2006</b>			
Estado		70.000,00	70.000,00
Próprios	4.208.986,26	2.800.321,66	7.009.307,92
Convênios	902.156,00	2.528.237,19	3.430.393,19
<b>TOTAL</b>	<b>5.111.142,26</b>	<b>5.398.558,85</b>	<b>10.509.701,11</b>
<b>2007</b>			
Estado			
Próprios	3.407.161,51	3.695.268,23	7.102.429,74
Convênios	215.465,13	3.111.776,17	3.327.241,30
<b>TOTAL</b>	<b>3.622.626,64</b>	<b>6.807.044,40</b>	<b>10.429.671,04</b>
<b>2008</b>			
Estado		4.507.653,00	4.507.653,00
Próprios	6.306.245,59	5.045.966,76	11.352.212,35
Convênios	273.622,85	4.216.484,63	4.490.107,48
<b>TOTAL</b>	<b>6.579.868,44</b>	<b>13.770.104,39</b>	<b>20.349.972,83</b>
<b>2009</b>			
Estado	8.499.873,91	23.529,70	8.523.403,61
Próprios	4.637.554,26	3.948.973,39	8.586.527,65
Convênios	1.269.000,00	5.665.120,00	6.934.120,00
<b>TOTAL</b>	<b>14.406.428,17</b>	<b>9.637.623,09</b>	<b>24.044.051,26</b>

Fonte: PAD/DCF/CTB

ESP: Especificação; EMIF: Equipamentos, material permanente e inversões financeiras; valores em R\$

## EXECUÇÃO ORÇAMENTÁRIA GLOBAL - RECEITAS 2009

ESPECIFICAÇÃO	VALOR - R\$
<b>RECEITAS CORRENTES</b>	
Receita de Contribuições	
Receita Patrimonial	4.599.395,92
Receita Agropecuária	565.836,70
Receita de Serviços	30.048.110,79
Transferências Correntes - Auxílios e Convênios	16.755.531,82
Transferências do T.G.E.	
Execução orçamentária exercício de 2009	215.821.777,49
Restos a pagar	671.778,00
Outras Receitas Correntes	4.019.275,39
<b>Subtotal</b>	<b>272.481.706,11</b>
<b>RECEITAS DE CAPITAL</b>	
Transferências de Capital TGE	
Execução orçamentária exercício de 2009	1.577.229,51
Restos a pagar	4.364.324,66
Transferências de Capital - Auxílios e Convênios	7.888.779,89
<b>Subtotal</b>	<b>13.830.334,06</b>
<b>TOTAL</b>	<b>286.312.040,17</b>

Fonte: PAD/DCF/CTB

## DEMONSTRATIVO DOS VALORES EXECUTADOS COM BOLSAS 2009

TIPO DE BOLSA	QTD	FONTE DE RECURSOS		TOTAL
		TESOURO	PRÓPRIOS	
Bolsa monitoria	275	257.023,75		257.023,75
Bolsa Formação Acadêmica	323	837.379,10	50.429,26	887.808,36
Bolsa extensão	125	191.214,15		191.214,15
Bolsa incentivo-arte	89	133.142,20		133.142,20
Bolsa alfabetização de adultos	15	8.965,80		8.965,80
Bolsa pesquisa (iniciação científica)	71	215.700,00		215.700,00
Bolsa ensino	40	52.488,00		52.488,00
Bolsa Integração com Ensino Básico	10	28.529,85		28.529,85
Bolsa PIBITI	3	4.500,00		4.500,00
Bolsa Monitoria PROINDI	5	5.940,00		5.940,00
Bolsa Orquestra de Câmara	10	27.002,15		27.002,15
Bolsa Preceptor	15	38.115,00		38.115,00
Bolsa indígena	15	81.900,00		81.900,00
<b>TOTAL</b>	<b>996</b>	<b>1.881.900,00</b>	<b>50.429,26</b>	<b>1.932.329,26</b>

Fonte: PAD/DCF/CTB

QTD: Quantidade; TESOURO: Tesouro do Estado; valores em R\$

## EXECUÇÃO ORÇAMENTÁRIA GLOBAL - DESPESAS 2009

DESPESAS	FONTES			TOTAL
	TESOURO DO ESTADO	DIRETAMENTE ARRECADADO	CONVÊNIO	
Pessoal e Encargos Sociais	205.284.371,69	1.121.778,45	124.367,76	206.530.517,90
Outras Despesas Correntes	14.811.843,00	27.037.512,24	7.246.139,24	49.095.494,48
Despesas de Capital	8.523.403,61	8.586.527,65	6.934.120,00	24.044.051,26
<b>TOTAL</b>	<b>228.619.618,30</b>	<b>36.745.818,34</b>	<b>14.304.627,00</b>	<b>279.670.063,64</b>

Fonte: PAD/DCF/CTB

Valores em R\$



## PRORESÍDUOS - ATIVIDADES DESENVOLVIDAS POR ÁREAS 2009

Resíduos de Serviço de Saúde	PGRSS nos setores geradores Regularização de licenciamentos Encaminhamento para destinação final e Certificação
Resíduos Químicos Agressivos Líquidos (Efluentes)	Plano de Descarte dos Resíduos Estudo de viabilidade para Estação de Tratamento de Efluentes da UEM e projeção da reestruturação da rede coletora de esgoto comum, especial, rede de águas pluviais e potáveis da UEM (em fase estruturação) Licença Ambiental de funcionamento dos Laboratórios junto ao IAP
Resíduos Químicos Agressivos Sólidos	Plano de Descarte dos Resíduos Resíduos segregados, acondicionados e encaminhados ao aterro industrial
Resíduos Biológicos e Resíduos de Origem Agrônômica	As carcaças dos animais utilizados em pesquisas e ensino, inclusive peixes (Nupélia) estão sendo cremados no crematório do Biotério Central Os meios de culturas e demais biológicos está sendo encaminhado para empresa de Tratamento e Destinação Final A biomassa vegetal destinada à compostagem Os resíduos agro-químicos encaminhados aos aterros industriais
Resíduos Radioativos	O líquido está acondicionado em fossas para materiais radioativos Os sólidos acondicionados em compartimentos (depósitos) para o decaimento radioativo
Resíduos Comuns	Coleta de Resíduos Recicláveis em todo o campus da UEM (uma tonelada/dia) Classificação e Separação Transformação do material em peças úteis
Outras atividades desenvolvidas pelo programa	Identificação e cadastramento das fontes geradoras de resíduos Levantamento Qualitativo e Quantitativo (Produção Total) dos Resíduos Organização dos Resíduos nas Unidades Geradoras Procedimentos de segregação e tratamento dos Resíduos Gerados Encaminhamento para aterro industrial os resíduos não recuperáveis Desenvolvimento de programas de orientação e Informação, através de: <ul style="list-style-type: none"> <li>• Cursos em parceria com Departamentos e Pró-Reitorias, para a qualificação de servidores e alunos;</li> <li>• Palestras, cursos e exposições para a comunidade interna e externa, de acordo com fundamentação legal Ambiental;</li> <li>• Programas educativos / Treinamentos</li> </ul>

Fonte: PRORESÍDUOS - Programa de Gerenciamento de Resíduos Químicos, Biológicos e Radioativos da UEM/2009

## PRORESÍDUOS - PRODUÇÃO 2009

ATIVIDADE	QUANTIDADE
Produção de Papel Artesanal	8.000 folhas
Curso de Produção de Papel	18 cursos
Produtos Produzidos para Eventos	
Pastas	3.000
Agendas	500
Risque Rabisque	5.000
Caneta	2.000
Kits/Eventos	2.000
Cadernetas e outros	800

Fonte: PRORESÍDUOS

## PRORESÍDUOS - ATIVIDADES EXTERNAS 2009

PROJETOS	QTD
Plano de gerenciamento de resíduos sólidos urbanos	30
Plano de gestão de recursos hídricos do município	20
Plano de gestão de arborização urbana	4
Adequação do aterro sanitário e compostagem	2
Cursos internos e externos	16
Coleta de resíduos comuns e segregação (UEM)	1t/d

Fonte: PRORESÍDUOS/2009  
t/d: toneladas por dia







**RECURSOS  
HUMANOS**

# **BASE DE DADOS 2010**

## **ANO BASE 2009**



**UNIVERSIDADE ESTADUAL DE MARINGÁ**







**SERVIDORES DOCENTES POR CLASSE DE CARGO X QUALIFICAÇÃO PROFISSIONAL X REGIME DE TRABALHO**  
31/12/2009

CLASSE	QUALIF	CATEGORIA EFETIVOS														TEMPORÁRIOS										SUB-TOTAL	TOTAL
		T09		T10		T12		T20		T24		T40		TIDE		SUBTOTAL	T09	T10	T12	T20	T24	T40	TIDE				
		EX	AF	EX	AF	EX	AF	EX	AF	EX	AF	EX	AF	EX	AF									=			
Auxiliar	GR	1	0	0	0	2	0	1	0	7	0	11	0	5	0	27		<b>27</b>	0	0	0	1	1	7	22	<b>31</b>	<b>58</b>
	ES	0	0	0	0	0	0	0	0	4	0	9	0	14	2	27	2	<b>29</b>	2	0	1	0	11	17	10	<b>41</b>	<b>70</b>
	<b>Subtotal</b>	<b>1</b>	<b>0</b>	<b>0</b>	<b>0</b>	<b>2</b>	<b>0</b>	<b>1</b>	<b>0</b>	<b>11</b>	<b>0</b>	<b>20</b>	<b>0</b>	<b>19</b>	<b>2</b>	<b>54</b>	<b>2</b>	<b>56</b>	<b>2</b>	<b>0</b>	<b>1</b>	<b>1</b>	<b>12</b>	<b>24</b>	<b>32</b>	<b>72</b>	<b>128</b>
Assistente	GR	0	0	0	0	0	0	0	0	2	0	1	0	3	0	6	0	<b>6</b>	0	0	0	0	0	0	0	<b>0</b>	<b>6</b>
	ES	2	0	0	0	1	0	0	0	1	0	2	0	2	0	8	0	<b>8</b>	0	0	0	0	0	0	0	<b>0</b>	<b>8</b>
	ME	2	0	0	0	3	0	1	0	10	0	53	0	177	44	246	44	<b>290</b>	1	0	2	5	17	39	80	<b>144</b>	<b>434</b>
<b>Subtotal</b>	<b>4</b>	<b>0</b>	<b>0</b>	<b>0</b>	<b>4</b>	<b>0</b>	<b>1</b>	<b>0</b>	<b>13</b>	<b>0</b>	<b>56</b>	<b>0</b>	<b>182</b>	<b>44</b>	<b>260</b>	<b>44</b>	<b>304</b>	<b>1</b>	<b>0</b>	<b>2</b>	<b>5</b>	<b>17</b>	<b>39</b>	<b>80</b>	<b>144</b>	<b>448</b>	
Adjunto	ES	0	0	0	0	0	0	0	0	1	0	1	0	9	0	11	0	<b>11</b>	0	0	0	0	0	0	0	<b>0</b>	<b>11</b>
	ME	0	0	0	0	0	0	0	0	0	0	4	0	28	1	32	1	<b>33</b>	0	0	0	0	0	0	3	<b>3</b>	<b>36</b>
	DO	0	0	0	0	1	0	0	0	3	0	42	0	407	9	453	9	<b>462</b>	0	0	1	2	2	8	36	<b>49</b>	<b>511</b>
	PD	0	0	0	0	0	0	0	0	0	0	0	0	2	0	2	0	<b>2</b>	0	0	0	0	0	0	0	<b>0</b>	<b>2</b>
<b>Subtotal</b>	<b>0</b>	<b>0</b>	<b>0</b>	<b>0</b>	<b>1</b>	<b>0</b>	<b>0</b>	<b>0</b>	<b>4</b>	<b>0</b>	<b>47</b>	<b>0</b>	<b>446</b>	<b>10</b>	<b>498</b>	<b>10</b>	<b>508</b>	<b>0</b>	<b>0</b>	<b>1</b>	<b>2</b>	<b>2</b>	<b>8</b>	<b>39</b>	<b>52</b>	<b>560</b>	
Titular	DO	0	0	0	0	0	0	0	0	0	0	0	42	3	42	3	<b>45</b>	0	0	0	0	0	0	0	<b>0</b>	<b>45</b>	
	PD	0	0	0	0	0	0	0	0	0	0	0	5	0	5	0	<b>5</b>	0	0	0	0	0	0	0	<b>0</b>	<b>5</b>	
<b>Subtotal</b>	<b>0</b>	<b>0</b>	<b>0</b>	<b>0</b>	<b>0</b>	<b>0</b>	<b>0</b>	<b>0</b>	<b>0</b>	<b>0</b>	<b>0</b>	<b>0</b>	<b>47</b>	<b>3</b>	<b>47</b>	<b>3</b>	<b>50</b>	<b>0</b>	<b>0</b>	<b>0</b>	<b>0</b>	<b>0</b>	<b>0</b>	<b>0</b>	<b>0</b>	<b>50</b>	
Associado	DO	0	0	0	0	0	0	0	0	0	0	11	0	295	7	306	7	<b>313</b>	0	0	0	0	0	0	0	<b>0</b>	<b>313</b>
	PD	0	0	0	0	0	0	0	0	0	0	0	5	0	5	0	<b>5</b>	0	0	0	0	0	0	0	<b>0</b>	<b>5</b>	
	LD	0	0	0	0	0	0	0	0	0	0	0	1	0	1	0	<b>1</b>	0	0	0	0	0	0	1	<b>0</b>	<b>1</b>	
<b>Subtotal</b>	<b>0</b>	<b>0</b>	<b>0</b>	<b>0</b>	<b>0</b>	<b>0</b>	<b>0</b>	<b>0</b>	<b>0</b>	<b>0</b>	<b>11</b>	<b>0</b>	<b>301</b>	<b>7</b>	<b>312</b>	<b>7</b>	<b>319</b>	<b>0</b>	<b>0</b>	<b>0</b>	<b>0</b>	<b>0</b>	<b>0</b>	<b>0</b>	<b>0</b>	<b>319</b>	
Geral	GR	1	0	0	0	2	0	1	0	9	0	12	0	8	0	33	0	<b>33</b>	0	0	0	1	1	7	22	<b>31</b>	<b>64</b>
	ES	2	0	0	0	1	0	0	0	6	0	12	0	25	2	46	2	<b>48</b>	2	0	1	0	11	17	10	<b>41</b>	<b>89</b>
	ME	2	0	0	0	3	0	10	0	57	0	205	45	278	45	323	1	<b>2</b>	17	39	83	147	470				
	DO	0	0	0	0	1	0	0	0	3	0	54	0	742	20	800	20	<b>820</b>	0	0	1	2	3	10	33	<b>49</b>	<b>869</b>
PD	0	0	0	0	0	0	0	0	0	0	0	0	12	0	12	0	<b>12</b>	0	0	0	0	0	0	0	<b>0</b>	<b>12</b>	
LD	0	0	0	0	0	0	0	0	0	0	0	0	1	0	1	0	<b>1</b>	0	0	0	0	0	0	1	<b>0</b>	<b>1</b>	
<b>TOTAL</b>	<b>4</b>	<b>0</b>	<b>0</b>	<b>0</b>	<b>7</b>	<b>0</b>	<b>2</b>	<b>0</b>	<b>28</b>	<b>0</b>	<b>134</b>	<b>0</b>	<b>997</b>	<b>65</b>	<b>1172</b>	<b>65</b>	<b>1237</b>	<b>3</b>	<b>0</b>	<b>4</b>	<b>8</b>	<b>30</b>	<b>70</b>	<b>153</b>	<b>268</b>	<b>1505</b>	

Fonte: PRH  
QUALIF: Qualificação; EX: Em exercício; AF: Afastado; =: Resultado da soma EX+AF; GR: Graduação; ES: Especialização; ME: Mestrado; DO: Doutorado; PD: Pós-Doutorado; LD: Livre docência

**SERVIDORES DOCENTES POR CLASSE DE CARGO**  
31/12/2009

SIGLA	PA	PS	PD	AS	PT	SUB-TOTAL
REI	0	1	4	6	0	<b>11</b>
ASP	0	1	1	0	0	<b>2</b>
PAD	0	1	0	0	0	<b>1</b>
PEN	1	0	2	0	0	<b>3</b>
PEC	0	1	3	0	0	<b>4</b>
PRH	1	2	0	1	0	<b>4</b>
PPG	0	0	0	2	1	<b>3</b>
EDT	0	0	0	0	1	<b>1</b>
PCU	0	0	1	0	0	<b>1</b>
CRG	0	0	1	0	0	<b>1</b>
CRC	1	7	0	0	0	<b>8</b>
CAU	0	0	0	1	0	<b>1</b>
HUM	0	2	2	0	0	<b>4</b>
CCE	10	43	71	49	11	<b>184</b>
CCH	14	100	132	63	0	<b>309</b>
CTC	43	69	76	30	8	<b>226</b>
CCB	0	6	42	57	8	<b>113</b>
CSA	22	76	39	11	5	<b>153</b>
CCS	34	82	120	51	3	<b>290</b>
CCA	0	13	56	41	11	<b>121</b>
<b>Subtotal</b>	<b>126</b>	<b>404</b>	<b>550</b>	<b>312</b>	<b>48</b>	<b>1440</b>
Afastados						
CCE	0	6	2	1	0	<b>9</b>
CCH	1	19	3	2	0	<b>25</b>
CTC	1	8	1	2	0	<b>12</b>
CCB	0	1	0	0	0	<b>1</b>
CSA	0	5	0	1	2	<b>8</b>
CCS	0	5	2	0	0	<b>7</b>
CCA	0	0	2	1	0	<b>3</b>
<b>Subtotal</b>	<b>2</b>	<b>44</b>	<b>10</b>	<b>7</b>	<b>2</b>	<b>65</b>
<b>TOTAL</b>	<b>128</b>	<b>448</b>	<b>560</b>	<b>319</b>	<b>50</b>	<b>1505</b>

Fonte: PRH  
PA: Professor auxiliar; PS: Professor assistente; PD: Professor adjunto; AS: Professor associado; PT: Professor titular

**SERVIDORES DOCENTES POR CLASSE DE CONTRATO**  
31/12/2009

SIGLA	CLT	EST	CRE	SUB-TOTAL
<b>Efetivos</b>				
REI	0	11	0	<b>11</b>
ASP	0	2	0	<b>2</b>
PAD	0	1	0	<b>1</b>
PEN	1	2	0	<b>3</b>
PEC	0	4	0	<b>4</b>
PRH	0	4	0	<b>4</b>
PPG	0	3	0	<b>3</b>
EDT	0	1	0	<b>1</b>
PCU	0	1	0	<b>1</b>
CRG	0	1	0	<b>1</b>
CRC	0	6	2	<b>8</b>
CAU	0	1	0	<b>1</b>
HUM	0	4	0	<b>4</b>
CCE	0	135	49	<b>184</b>
CCH	0	255	54	<b>309</b>
CTC	0	155	71	<b>226</b>
CCB	0	106	7	<b>113</b>
CSA	0	120	33	<b>153</b>
CCS	0	261	29	<b>290</b>
CCA	0	99	22	<b>121</b>
<b>Subtotal</b>	<b>1</b>	<b>1172</b>	<b>267</b>	<b>1440</b>
<b>Afastados</b>				
CCE	0	9	0	<b>9</b>
CCH	0	25	0	<b>25</b>
CTC	0	12	0	<b>12</b>
CCB	0	1	0	<b>1</b>
CSA	0	8	0	<b>8</b>
CCS	0	7	0	<b>7</b>
CCA	0	3	0	<b>3</b>
<b>Subtotal</b>	<b>0</b>	<b>65</b>	<b>0</b>	<b>65</b>
<b>TOTAL</b>	<b>1</b>	<b>1237</b>	<b>267</b>	<b>1505</b>

Fonte: Banco de dados NPD/PRH  
CLT: Celetista; EST: Estatutário; CRE: Contrato temporário

**SERVIDORES DOCENTES POR QUALIFICAÇÃO PROFISSIONAL**  
31/12/2009

SIGLA	GR	ES	ME	DO	LD	PD	SUB-TOTAL
<b>Efetivos</b>							
REI	0	1	2	8	0	0	<b>11</b>
ASP	0	0	1	1	0	0	<b>2</b>
PAD	0	0	1	0	0	0	<b>1</b>
PEN	0	1	0	2	0	0	<b>3</b>
PEC	0	0	1	3	0	0	<b>4</b>
PRH	0	1	2	1	0	0	<b>4</b>
PPG	0	0	0	3	0	0	<b>3</b>
EDT	0	0	0	1	0	0	<b>1</b>
PCU	0	1	0	0	0	0	<b>1</b>
CRG	0	0	0	1	0	0	<b>1</b>
CRC	0	1	7	0	0	0	<b>8</b>
CAU	0	0	0	1	0	0	<b>1</b>
HUM	0	0	2	2	0	0	<b>4</b>
CCE	8	6	48	120	0	2	<b>184</b>
CCH	9	9	100	188	1	2	<b>309</b>
CTC	18	29	72	107	0	0	<b>226</b>
CCB	0	0	9	101	0	3	<b>113</b>
CSA	10	19	80	43	0	1	<b>153</b>
CCS	19	19	84	166	0	2	<b>290</b>
CCA	0	0	16	103	0	2	<b>121</b>
<b>Subtotal</b>	<b>64</b>	<b>87</b>	<b>425</b>	<b>851</b>	<b>1</b>	<b>12</b>	<b>1.440</b>
<b>Afastados</b>							
CCE	0	0	6	3	0	0	<b>9</b>
CCH	0	1	19	5	0	0	<b>25</b>
CTC	0	1	8	3	0	0	<b>12</b>
CCB	0	0	1	0	0	0	<b>1</b>
CSA	0	0	5	3	0	0	<b>8</b>
CCS	0	0	6	1	0	0	<b>7</b>
CCA	0	0	0	2	0	0	<b>2</b>
<b>Subtotal</b>	<b>0</b>	<b>2</b>	<b>45</b>	<b>18</b>	<b>0</b>	<b>0</b>	<b>65</b>
<b>TOTAL</b>	<b>64</b>	<b>89</b>	<b>470</b>	<b>869</b>	<b>1</b>	<b>12</b>	<b>1.505</b>

Fonte: Banco de dados NPD/PRH  
GR: Graduação; ES: Especialização; ME: Mestrado; DO: Doutorado; LD: Livre docência; PD: Pós-Doutorado

**SERVIDORES DOCENTES POR REGIME DE TRABALHO**  
31/12/2009

SIGLA	T09	T10	T12	T20	T24	T40	TIDE	SUB-TOTAL
<b>Efetivos</b>								
REI	0	0	0	0	0	0	11	<b>11</b>
ASP	0	0	0	0	0	0	2	<b>2</b>
PAD	0	0	0	0	0	0	1	<b>1</b>
PEN	0	0	0	0	1	0	2	<b>3</b>
PEC	0	0	0	0	0	0	4	<b>4</b>
PRH	0	0	0	0	0	1	3	<b>4</b>
PPG	0	0	0	0	0	0	3	<b>3</b>
EDT	0	0	0	0	0	0	1	<b>1</b>
PCU	0	0	0	0	0	0	1	<b>1</b>
CRG	0	0	0	0	0	0	1	<b>1</b>
CRC	0	0	0	0	0	1	7	<b>8</b>
CAU	0	0	0	0	0	0	1	<b>1</b>
HUM	0	0	0	0	0	3	1	<b>4</b>
CCE	0	0	0	0	1	11	172	<b>184</b>
CCH	0	0	2	4	6	22	275	<b>309</b>
CTC	3	0	2	3	6	29	183	<b>226</b>
CCB	0	0	0	0	0	7	106	<b>113</b>
CSA	4	0	2	1	13	37	96	<b>153</b>
CCS	0	0	4	2	31	91	162	<b>290</b>
CCA	0	0	1	0	0	2	118	<b>121</b>
<b>Subtotal</b>	<b>7</b>	<b>0</b>	<b>11</b>	<b>10</b>	<b>58</b>	<b>204</b>	<b>1150</b>	<b>1440</b>
<b>Afastados</b>								
CCE	0	0	0	0	0	0	9	<b>9</b>
CCH	0	0	0	0	0	0	25	<b>25</b>
CTC	0	0	0	0	0	0	12	<b>12</b>
CCB	0	0	0	0	0	0	1	<b>1</b>
CSA	0	0	0	0	0	0	8	<b>8</b>
CCS	0	0	0	0	0	0	7	<b>7</b>
CCA	0	0	0	0	0	0	3	<b>3</b>
<b>Subtotal</b>	<b>0</b>	<b>0</b>	<b>0</b>	<b>0</b>	<b>0</b>	<b>0</b>	<b>65</b>	<b>65</b>
<b>TOTAL</b>	<b>7</b>	<b>0</b>	<b>11</b>	<b>10</b>	<b>58</b>	<b>204</b>	<b>1215</b>	<b>1505</b>

Fonte: Banco de dados NPD/PRH



**DISTRIBUIÇÃO DOS DOCENTES TEMPORÁRIOS  
POR QUALIFICAÇÃO PROFISSIONAL  
31/12/2009**

SIGLA	GR	ES	ME	DO	LD	PD	SUB-TOTAL
Efetivos							
PEN	0	1	0	0	0	0	<b>1</b>
CRC	0	1	1	0	0	0	<b>2</b>
CCE	8	1	31	9	0	0	<b>49</b>
CCH	7	5	38	4	0	0	<b>54</b>
CTC	12	18	28	13	0	0	<b>71</b>
CCB	0	0	4	3	0	0	<b>7</b>
CSA	4	11	16	2	0	0	<b>33</b>
CCS	0	4	18	7	0	0	<b>29</b>
CCA	0	0	3	2	0	0	<b>5</b>
<b>TOTAL</b>	<b>31</b>	<b>41</b>	<b>147</b>	<b>49</b>	<b>0</b>	<b>0</b>	<b>268</b>

Fonte: PRH

GR: Graduação; ES: Especialização; ME: Mestrado; DO: Doutoramento; LD: Livre docência; PD: Pós-Doutorado

**DISTRIBUIÇÃO DOS DOCENTES TEMPORÁRIOS  
POR REGIME DE TRABALHO  
31/12/2009**

SETOR	T09	T10	T12	T20	T24	T40	TIDE	SUB-TOTAL
PEN	0	0	0	0	1	0	0	<b>1</b>
CRC	0	0	0	0	0	0	2	<b>2</b>
CCE	0	0	0	0	0	8	41	<b>49</b>
CCH	0	0	2	3	6	17	26	<b>54</b>
CTC	3	0	0	3	3	21	41	<b>71</b>
CCB	0	0	0	0	0	3	4	<b>7</b>
CSA	0	0	0	1	8	12	12	<b>33</b>
CCS	0	0	1	0	12	9	7	<b>29</b>
CCA	0	0	1	0	0	1	20	<b>22</b>
<b>TOTAL</b>	<b>3</b>	<b>0</b>	<b>4</b>	<b>7</b>	<b>30</b>	<b>71</b>	<b>153</b>	<b>268</b>

Fonte: Banco de Dados NPD/PRH

**SERVIDORES DO HOSPITAL  
UNIVERSITÁRIO REGIONAL DE MARINGÁ  
POR LOTAÇÃO  
31/12/2009**

DISCRIMINAÇÃO	QTD
Administrador	6
Advogado	2
Agente de Segurança Interna	28
Arquiteto	1
Assistente Social	6
Auxiliar Administrativo	12
Auxiliar de Enfermagem	13
Auxiliar de Laboratório	5
Auxiliar Operacional	140
Bibliotecário	1
Bioquímico	21
Contador	1
Cozinheiro	5
Enfermeiro	78
Engenheiro Civil	1
Farmacêutico	4
Fisioterapeuta	3
Médico	178
Mestre de Obras	1
Motorista	10
Nutricionista	3
Oficial de Manutenção	13
Pedagogo	1
Psicólogo	3
Químico	1
Residente Médico	29
Técnico em Assuntos Universitários	9
Técnico Administrativo	80
Técnico de Manutenção	2
Técnico em Enfermagem	183
Técnico em Informática	1
Técnico em Laboratório	18
Técnico em Radiologia	11
Telefonista	8
Outros (Nível Superior)	4
<b>TOTAL</b>	<b>882</b>

Fonte: PRH

QTD: Quantidade

**SERVIDORES LOTADOS NO  
COLÉGIO DE APLICAÇÃO  
PEDAGÓGICA - CAP  
2009**

DISCRIMINAÇÃO	QTD
Docentes	
Vínculo com o Estado	54
Vínculo com a UEM	
Técnico-Administrativos	
Vínculo com o Estado	15
Vínculo com a UEM	13
<b>TOTAL</b>	<b>83</b>

Fonte: PEM/CAP

QTD: Quantidade

**SERVIDORES DA UNIDADE  
DE PSICOLOGIA APLICADA  
- UPA  
2009**

DISCRIMINAÇÃO	QTD
Servidores	
Psicóloga do Trabalho	1
Psicólogos Clínicos	1
Psicólogo Escolar	1
Assistente Social	1
Fonoaudiólogos	2
<b>TOTAL</b>	<b>6</b>

Fonte: UPA

**DISTRIBUIÇÃO DOS TÉCNICO-  
ADMINISTRATIVOS POR CLASSE DE  
CONTRATO  
31/12/2009**

SETOR	CLT	EST	CRE	MAP	SUB-TOTAL
REI	1	39	0	0	<b>40</b>
ASP	0	15	0	0	<b>15</b>
ASC	2	25	0	0	<b>27</b>
PAD	2	120	0	0	<b>122</b>
PEN	6	125	5	0	<b>136</b>
PEC	0	90	0	0	<b>90</b>
PRH	0	138	0	0	<b>138</b>
PPG	1	17	0	0	<b>18</b>
EDT	1	11	0	0	<b>12</b>
PCU	0	463	0	0	<b>463</b>
CRN	0	20	0	0	<b>20</b>
CAR	0	24	0	0	<b>24</b>
CRG	0	18	0	0	<b>18</b>
CRC	0	11	0	0	<b>11</b>
CAU	0	61	0	0	<b>61</b>
HUM	0	824	29	29	<b>882</b>
CCE	0	49	0	0	<b>49</b>
CCH	1	58	0	0	<b>59</b>
CTC	0	76	0	0	<b>76</b>
CCB	0	124	0	0	<b>124</b>
CSA	0	37	0	0	<b>37</b>
CCS	3	134	8	2	<b>147</b>
CCA	0	118	0	3	<b>121</b>
AF	0	7	0	0	<b>7</b>
<b>TOTAL</b>	<b>17</b>	<b>2.604</b>	<b>42</b>	<b>34</b>	<b>2.697</b>

Fonte: Banco de Dados NPD/PRH

CLT: Celetista; EST: Estatutário; CRE: Contrato temporário; MAP: Médico residente; AF: Afastados para pós-graduação

### DISTRIBUIÇÃO DOS TÉCNICO-ADMINISTRATIVOS POR QUALIFICAÇÃO

#### PROFISSIONAL

31/12/2009

SETOR	AL	EFI	EFC	EMI	EMC	SI	RES	SC	ESP	MES	DOC	PDC	SUB-TOTAL
REI	0	1	2	1	3	2	0	12	16	3	0	0	<b>40</b>
ASP	0	0	0	0	0	0	0	3	11	1	0	0	<b>15</b>
ASC	0	2	0	2	0	4	0	6	11	1	1	0	<b>27</b>
PAD	0	4	1	3	13	11	0	25	55	9	1	0	<b>122</b>
PEN	0	5	2	0	18	15	0	36	51	9	0	0	<b>136</b>
PEC	0	0	0	0	3	5	0	18	42	16	6	0	<b>90</b>
PRH	0	13	1	3	31	10	0	20	54	6	0	0	<b>138</b>
PPG	0	1	0	0	0	2	0	4	9	2	0	0	<b>18</b>
EDT	0	1	0	0	2	1	0	3	3	2	0	0	<b>12</b>
PCU	4	126	29	25	217	32	0	19	6	5	0	0	<b>463</b>
CRN	0	0	0	0	16	0	0	0	0	3	1	0	<b>20</b>
CAR	0	3	0	1	17	1	0	0	1	1	0	0	<b>24</b>
CRG	0	0	0	3	7	1	0	3	4	0	0	0	<b>18</b>
CRC	0	0	0	2	4	3	0	1	1	0	0	0	<b>11</b>
CAU	0	2	0	6	38	4	0	9	2	0	0	0	<b>61</b>
HUM	2	30	12	32	183	147	29	125	230	70	22	0	<b>882</b>
CCE	0	0	0	0	2	8	0	17	12	7	3	0	<b>49</b>
CCH	0	2	0	0	3	5	0	26	20	3	0	0	<b>59</b>
CTC	0	0	0	0	11	9	0	20	26	6	4	0	<b>76</b>
CCB	1	8	2	2	19	12	0	28	26	5	21	0	<b>124</b>
CSA	0	1	0	0	2	4	0	19	10	1	0	0	<b>37</b>
CCS	0	7	1	2	32	19	2	37	33	13	1	0	<b>147</b>
CCA	0	20	3	6	34	11	3	20	15	7	2	0	<b>121</b>
AF	0	0	0	0	0	1	0	3	0	3	0	0	<b>7</b>
<b>TOTAL</b>	<b>7</b>	<b>226</b>	<b>53</b>	<b>88</b>	<b>655</b>	<b>307</b>	<b>34</b>	<b>454</b>	<b>638</b>	<b>173</b>	<b>62</b>	<b>0</b>	<b>2.697</b>

Fonte: Banco de Dados NPD/PRH

AL - Alfabetizadores; EFI - Ensino Fundamental Incompleto; EFC - Ensino Fundamental Completo; EMI - Ensino Médio Incompleto; EMC - Ensino Médio Completo; SI - Superior Incompleto; SC - Superior Completo; ESP - Especialistas; MES - Mestres; DOC - Doutores; PDC - Pós-Doutores; AF: Afastados para pós graduação; RES: Médico Residente, ou Médico Veterinário Residente, ou Dentista Residente, ou Psicólogo Residente

### DISTRIBUIÇÃO DOS TÉCNICO-ADMINISTRATIVOS

#### POR REGIME DE TRABALHO

31/12/2009

SETOR	12	20	24	30	36	40	SUBTOTAL
REI	0	1	0	0	0	39	<b>40</b>
ASP	0	0	0	0	0	15	<b>15</b>
ASC	0	2	0	12	6	7	<b>27</b>
PAD	0	2	0	0	0	120	<b>122</b>
PEN	0	6	0	0	0	130	<b>136</b>
PEC	0	3	0	2	1	84	<b>90</b>
PRH	0	2	0	0	0	136	<b>138</b>
PPG	0	1	0	0	0	17	<b>18</b>
EDT	0	1	0	0	0	11	<b>12</b>
PCU	0	0	0	0	6	457	<b>463</b>
CRN	0	0	0	0	0	20	<b>20</b>
CAR	0	0	0	0	0	24	<b>24</b>
CRG	0	0	0	0	0	18	<b>18</b>
CRC	0	0	0	0	0	11	<b>11</b>
CAU	0	0	0	0	0	61	<b>61</b>
HUM	0	207	6	4	8	657	<b>882</b>
CCE	0	1	0	0	0	48	<b>49</b>
CCH	0	6	0	1	3	49	<b>59</b>
CTC	0	0	0	0	1	75	<b>76</b>
CCB	0	0	0	1	1	122	<b>124</b>
CSA	0	0	0	0	0	37	<b>37</b>
CCS	0	7	0	0	1	139	<b>147</b>
CCA	0	0	0	0	0	121	<b>121</b>
AF	0	0	0	0	0	7	<b>7</b>
<b>TOTAL</b>	<b>0</b>	<b>239</b>	<b>6</b>	<b>20</b>	<b>27</b>	<b>2.405</b>	<b>2.697</b>

Fonte: Banco de Dados NPD/PRH

AF: Afastados para pós-graduação



**VESTIBULAR**

# **BASE DE DADOS 2010**

## **ANO BASE 2009**



**UNIVERSIDADE ESTADUAL DE MARINGÁ**







**PERFIL DOS APROVADOS - DENTRO DO LIMITE DE VAGAS  
2009**

VARIÁVEL	INVERNO		VERÃO	
	QTD	%	QTD	%
<b>Sexo</b>				
Masculino	735	48,3	748	48,5
Feminino	787	51,7	794	51,5
<b>Estado civil</b>				
Solteiro (a)	1459	95,9	1466	95,1
Casado (a)	44	2,9	49	3,2
Outra resposta	19	1,2	27	1,8
<b>Faixa etária (anos)</b>				
Menos de 16 anos	2	0,1	13	0,8
16 anos	59	3,9	117	7,6
17 anos	385	25,3	454	29,4
18 anos	444	29,2	379	24,6
19 anos	278	18,3	200	13,0
20 anos	107	7,0	109	7,1
21 anos	73	4,8	65	4,2
De 22 a 25 anos	100	6,6	118	7,7
De 26 a 30 anos	40	2,6	48	3,1
Mais de 30 anos	34	2,2	39	2,5
<b>Realizou seus estudos de ensino médio</b>				
Integralmente em escola pública	649	42,6	814	52,8
Integralmente em escola particular	753	49,5	471	30,5
Maior parte em escola pública	50	3,3	146	9,5
Maior parte em escola particular	65	4,3	110	7,1
Em escolas comunitárias/CNEC	5	0,3	1	0,1
<b>Turno em que realizou seus estudos de ensino médio</b>				
Integralmente no diurno	1228	80,7	1248	80,9
Integralmente no noturno	74	4,9	91	5,9
Maior parte no diurno	148	9,7	133	8,6
Maior parte no noturno	54	3,5	57	3,7
Outras respostas	18	1,2	13	0,8

Fonte: CVU

QTD: Número de aprovados; %: Percentagem de aprovados

**PERFIL DOS APROVADOS - DENTRO DO LIMITE DE VAGAS  
2009**

VARIÁVEL	INVERNO		VERÃO	
	QTD	%	QTD	%
<b>Frequentou ou frequenta curso pré-vestibular</b>				
Por menos de um semestre	243	16,0	172	11,2
Por um semestre	336	22,1	311	20,2
Por um ano	158	10,4	230	14,9
Por mais de um ano	188	12,4	159	10,3
Não	597	39,2	670	43,5
<b>Durante o curso superior, você terá que trabalhar?</b>				
Sim, mas apenas nos últimos anos	71	4,7	69	4,5
Sim, desde o primeiro ano, em tempo parcial	251	16,5	277	18,0
Sim, desde o primeiro ano, em tempo integral	254	16,7	271	17,6
Não sei	714	46,9	714	46,3
Não	232	15,2	211	13,7
<b>Onde você reside permanentemente?</b>				
Maringá	559	36,7	692	44,9
Cidade da região Noroeste do Paraná	399	26,2	472	30,6
Cidade que não pertence à região Noroeste do Paraná	154	10,1	141	9,1
Cidade do Estado de Santa Catarina	6	0,4	8	0,5
Cidade do Estado do Rio Grande do Sul	0	0,0	3	0,2
Cidade do Estado de São Paulo	356	23,4	192	12,5
Cidade do Estado do Mato Grosso	4	0,3	4	0,3
Cidade do Estado do Mato Grosso do Sul	27	1,8	18	1,2
Cidade situada em Estado não relacionado nos itens anteriores	17	1,1	12	0,8

Fonte: CVU

QTD: Número de aprovados; %: Percentagem de aprovados

**VESTIBULAR DE INVERNO - VAGAS, INSCRITOS E RELAÇÃO CANDIDATO/VAGA**  
**JULHO 2009**

CURSOS	VAGAS		INSCRITOS			CAND/VAGA		APROVADOS			ESCORE			
	NCOT	COT	MAS	FEM	TOTAL	NCOT	COT	MAS	FEM	TOTAL	1ºNCOT	1ºCOT	ULNCOT	ULCOT
<b>CÂMPUS SEDE - MARINGÁ</b>														
Administração - M	32	8	242	214	<b>456</b>	14,3	4,6	22	18	<b>40</b>	400,6	311,7	312,6	248,8
Administração - N	32	8	318	241	<b>559</b>	17,5	15,4	28	12	<b>40</b>	389,2	291,5	299,9	247,8
Agronomia - I	34	8	549	185	<b>734</b>	21,6	14,8	28	14	<b>42</b>	413,0	302,6	304,9	234,9
Arquitetura e Urbanismo - I	16	4	208	611	<b>819</b>	51,2	22,0	7	13	<b>20</b>	427,4	381,7	393,9	346,0
Ciência da Computação - I	18	4	337	40	<b>377</b>	20,9	11,5	22	0	<b>22</b>	445,6	315,3	332,5	261,4
Ciências Biológicas-Bacharelado ou Licenciatura - I	16	4	119	312	<b>431</b>	26,9	11,5	10	10	<b>20</b>	430,8	345,6	347,3	250,7
Ciências Biológicas-Licenciatura - N	16	4	58	148	<b>206</b>	12,9	11,0	5	15	<b>20</b>	442,4	294,0	306,7	268,6
Ciências Contábeis - M	16	4	42	75	<b>117</b>	7,3	5,3	3	17	<b>20</b>	386,8	252,1	282,9	219,1
Ciências Contábeis - N	32	8	229	217	<b>446</b>	13,9	14,5	26	14	<b>40</b>	355,4	287,4	288,4	268,0
Ciências Econômicas - I	18	4	82	48	<b>130</b>	7,2	2,5	14	8	<b>22</b>	432,5	300,1	300,9	135,1
Ciências Econômicas - N	32	8	121	68	<b>189</b>	5,9	4,1	26	14	<b>40</b>	440,4	252,2	273,4	208,4
Ciências Sociais - N	16	4	68	75	<b>143</b>	8,9	6,3	9	11	<b>20</b>	468,7	322,7	347,8	262,2
Direito - M	32	8	469	852	<b>1321</b>	41,3	13,4	16	24	<b>40</b>	558,7	426,7	440,6	338,1
Direito - N	32	8	509	573	<b>1082</b>	33,8	21,1	28	12	<b>40</b>	491,9	424,3	433,7	349,9
Educação Física - I	24	6	111	121	<b>232</b>	9,7	7,3	13	17	<b>30</b>	328,2	252,0	267,0	213,4
Educação Física - N	24	6	172	172	<b>344</b>	14,3	15,7	19	11	<b>30</b>	346,4	258,3	266,9	238,5
Enfermagem - I	18	4	29	298	<b>327</b>	18,2	17,5	0	22	<b>22</b>	425,4	320,8	327,0	299,8
Engenharia Civil - I	34	8	866	394	<b>1260</b>	37,1	19,1	34	8	<b>42</b>	459,7	356,5	363,8	322,3
Engenharia de Alimentos - I	16	4	57	220	<b>277</b>	17,3	7,5	5	15	<b>20</b>	374,0	278,5	317,5	263,7
Engenharia de Produção-Agroindústria - N	12	3	119	64	<b>183</b>	15,3	10,0	10	5	<b>15</b>	395,8	325,0	326,9	273,6
Engenharia de Produção-Confecção Industrial - N	12	3	91	72	<b>163</b>	13,6	5,7	8	7	<b>15</b>	398,8	255,9	314,9	247,8
Engenharia de Produção-Construção Civil - N	12	3	139	63	<b>202</b>	16,8	9,0	9	6	<b>15</b>	396,9	249,7	330,3	241,0
Engenharia de Produção-Software - N	12	3	201	23	<b>224</b>	18,7	10,3	13	2	<b>15</b>	446,9	281,5	332,8	263,2
Engenharia Mecânica - I	16	4	831	72	<b>903</b>	56,5	20,8	18	2	<b>20</b>	456,8	341,5	404,4	299,0
Engenharia Química - I	36	9	502	468	<b>970</b>	27,0	8,6	27	18	<b>45</b>	470,5	370,3	396,0	304,9
Estatística - V/N	16	4	24	11	<b>35</b>	2,2	1,8	16	4	<b>20</b>	300,4	183,2	182,4	183,2
Farmácia - I	26	7	119	617	<b>736</b>	28,3	12,4	4	29	<b>33</b>	473,9	304,5	376,1	256,8
Filosofia - V	16	4	41	30	<b>71</b>	4,4	2,0	10	10	<b>20</b>	331,8	201,9	267,5	141,1
Física - N	24	6	78	33	<b>111</b>	4,7	2,7	18	12	<b>30</b>	419,0	233,0	267,3	195,5
Geografia - M	18	4	39	36	<b>75</b>	4,2	2,0	10	12	<b>22</b>	313,2	226,1	255,0	189,0
Geografia - N	16	4	74	30	<b>104</b>	6,5	6,3	15	5	<b>20</b>	363,0	267,5	279,0	213,3
História - M	16	4	69	56	<b>125</b>	7,8	3,5	12	8	<b>20</b>	437,9	311,7	334,3	200,1
História - N	16	4	97	48	<b>145</b>	9,1	9,0	16	4	<b>20</b>	383,3	302,5	302,5	260,1
Informática - N	18	4	225	32	<b>257</b>	14,3	10,8	20	2	<b>22</b>	335,6	283,0	285,1	261,5
Letras-Ingês-Licenciatura/Bacharelado em Tradução - M	16	4	13	27	<b>40</b>	2,5	1,5	7	13	<b>20</b>	410,7	241,1	254,7	201,6
Letras-Português-Licenciatura - M	16	4	13	43	<b>56</b>	3,5	1,8	4	16	<b>20</b>	383,4	259,1	285,6	240,0
Letras-Português/Francês-Licenciatura - N	16	4	7	15	<b>22</b>	1,4	1,5	4	12	<b>16</b>	313,2		194,6	

Fonte: CVU

M: Matutino; N: Noturno; I: Integral; V: Vespertino; MAS: Masculino; FEM: Feminino; CAND/VAGA: Relação Candidato/Vaga; NCOT: Não cotista; COT: Cotista; 1ºNCOT: Escore do 1º colocado não cotista; 1ºCOT: Escore do 1º colocado cotista; ULNCOT: Escore do último colocado classificado no limite das vagas não cotista; ULCOT: Escore do último colocado classificado no limite das vagas cotista; \* Aprovados no limite das vagas





**VESTIBULAR DE INVERNO - VAGAS, INSCRITOS E RELAÇÃO CANDIDATO/VAGA**  
**JULHO 2009**

CURSOS	VAGAS		INSCRITOS			CAND/VAGA		APROVADOS			ESCORE			
	NCOT	COT	MAS	FEM	TOTAL	NCOT	COT	MAS	FEM	TOTAL	1ºNCOT	1ºCOT	ULNCOT	ULCOT
Letras-Português/Inglês-Licenciatura - N	16	4	21	85	<b>106</b>	6,6	4,5	7	13	<b>20</b>	398,9	289,7	309,1	239,9
Matemática - N	34	8	62	54	<b>116</b>	3,4	4,3	26	16	<b>42</b>	397,5	215,5	224,6	182,5
Medicina - I	16	4	1580	2699	<b>4279</b>	267,4	91,8	8	12	<b>20</b>	559,8	474,5	524,0	432,5
Odontologia - I	16	4	233	566	<b>799</b>	49,9	25,3	6	14	<b>20</b>	457,1	341,3	382,1	299,1
Pedagogia - M	16	4	2	78	<b>80</b>	5,0	4,0	0	20	<b>20</b>	370,2	239,2	256,4	218,2
Pedagogia - N	32	8	6	153	<b>159</b>	5,0	4,0	4	36	<b>40</b>	351,5	241,8	245,9	202,8
Psicologia - I	32	8	117	768	<b>885</b>	27,7	19,9	9	31	<b>40</b>	441,8	351,6	354,8	284,4
Química-Bacharelado - I	18	4	66	110	<b>176</b>	9,8	6,3	12	10	<b>22</b>	392,1	278,9	311,6	227,2
Química-Licenciatura - N	18	4	54	74	<b>128</b>	7,1	10,8	7	15	<b>22</b>	364,4	243,0	245,0	217,4
Secretariado Executivo Trilíngue - N	16	4	19	127	<b>146</b>	9,1	7,5	3	17	<b>20</b>	462,7	314,0	322,5	287,7
Zootecnia - I	32	8	150	151	<b>301</b>	9,4	6,4	14	26	<b>40</b>	393,2	243,2	252,8	220,2
<b>CÂMPUS REGIONAL DE CIANORTE</b>														
Ciências Contábeis - N	16	4	76	102	<b>178</b>	11,1	11,8	12	8	<b>20</b>	326,9	235,4	244,4	213,9
Design - N	16	4	93	108	<b>201</b>	12,6	5,0	8	12	<b>20</b>	402,4	270,3	306,9	243,9
Moda - N	16	4	15	192	<b>207</b>	12,9	6,5	2	18	<b>20</b>	325,7	260,9	285,9	219,4
Pedagogia - N	17	4	4	90	<b>94</b>	5,5	5,0	0	21	<b>21</b>	329,9	189,2	210,4	171,4
<b>CÂMPUS REGIONAL DE GOIOERÊ</b>														
Engenharia Têxtil - I	17	4	31	31	<b>62</b>	3,6	3,3	9	12	<b>21</b>	330,7	205,8	208,4	201,0
Licenciatura Plena em Ciências - N	18	4	4	17	<b>21</b>	1,2	1,8	2	11	<b>13</b>	225,8		148,7	
<b>CÂMPUS REGIONAL DE UMUARAMA</b>														
Agronomia - I	16	4	185	78	<b>263</b>	16,4	15,0	16	4	<b>20</b>	444,6	270,3	278,4	229,4
Medicina Veterinária - I	16	4	264	326	<b>590</b>	36,9	23,0	10	10	<b>20</b>	408,9	321,5	323,2	282,9
Tecnologia em Alimentos - M	24	6	3	33	<b>36</b>	1,5	1,3	1	22	<b>23</b>	330,9	0,0	140,5	0,0
Tecnologia em Construção Civil - N	24	6	53	35	<b>88</b>	3,7	1,7	17	13	<b>30</b>	217,8	112,1	139,7	107,0
Tecnologia em Meio Ambiente - N	24	6	64	91	<b>155</b>	6,5	4,8	14	16	<b>30</b>	283,9	169,0	171,5	136,0
<b>CÂMPUS DO ARENITO - CIDADE GAÚCHA</b>														
Engenharia Agrícola - I	16	4	59	31	<b>90</b>	5,6	4,5	12	8	<b>20</b>	301,5	222,9	226,0	185,5
<b>TOTAL</b>	<b>1.238</b>	<b>304</b>	<b>10.429</b>	<b>12.603</b>	<b>23.032</b>			<b>735</b>	<b>787</b>	<b>1.522</b>				

Fonte: CVU

M: Matutino; N: Noturno; I: Integral; V: Vespertino; MAS: Masculino; FEM: Feminino; CAND/VAGA: Relação Candidato/Vaga; NCOT: Não cotista; COT: Cotista; 1ºNCOT: Escore do 1º colocado não cotista; 1ºCOT: Escore do 1º colocado cotista; ULNCOT: Escore do último colocado classificado no limite das vagas não cotista; ULCOT: Escore do último colocado classificado no limite das vagas cotista; \* Aprovados no limite das vagas

**VESTIBULAR DE VERÃO - VAGAS, INSCRITOS E RELAÇÃO CANDIDATO/VAGA  
DEZEMBRO 2009**

CURSOS	VAGAS		INSCRITOS			CAND VAGA		APROVADOS			ESCORE			
	NCOT	COT	MAS	FEM	TOTAL	NCOT	COT	MAS	FEM	TOTAL	1ºNCOT	1ºCOT	ULNCOT	ULCOT
<b>CÂMPUS SEDE - MARINGÁ</b>														
Administração - M	32	8	132	167	<b>299</b>	9,5	6,0	18	21	<b>39</b>	397,5	278,4	295,1	253,2
Administração - N	32	8	313	233	<b>546</b>	17,2	16,9	28	12	<b>40</b>	412,6	294,2	301,9	270,4
Agronomia - I	34	8	322	111	<b>433</b>	12,8	11,4	30	12	<b>42</b>	424,6	290,2	316,4	262,7
Arquitetura e Urbanismo - I	16	4	136	453	<b>589</b>	36,9	22,0	6	14	<b>20</b>	483,5	331,5	379,5	319,5
Ciência da Computação - I	18	4	207	18	<b>225</b>	12,6	11,3	21	1	<b>22</b>	496,5	284,5	315,5	265,5
Ciências Biológicas-Bacharelado ou Licenciatura - I	16	4	68	203	<b>271</b>	17,0	9,5	6	14	<b>20</b>	452,1	322,7	337,9	282,4
Ciências Biológicas-Licenciatura - N	16	4	63	141	<b>204</b>	12,8	14,8	6	14	<b>20</b>	354,4	300,2	304,4	270,9
Ciências Contábeis - M	16	4	54	84	<b>138</b>	8,6	10,8	7	13	<b>20</b>	379,9	272,9	278,7	259,2
Ciências Contábeis - N	32	8	203	194	<b>397</b>	12,4	13,4	25	15	<b>40</b>	359,1	282,4	284,4	264,9
Ciências Econômicas - I	18	4	35	17	<b>52</b>	2,9	1,0	15	7	<b>22</b>	350,1	250,7	275,9	184,2
Ciências Econômicas - N	32	8	132	61	<b>193</b>	6,1	5,8	24	16	<b>40</b>	380,4	261,9	263,7	231,9
Ciências Sociais - N	16	4	43	54	<b>97</b>	6,1	7,3	8	12	<b>20</b>	371,4	301,9	315,6	283,9
Direito - M	32	8	273	559	<b>832</b>	26,1	13,6	12	27	<b>39</b>	483,9	389,2	436,0	352,3
Direito - N	32	8	458	475	<b>933</b>	29,2	22,0	22	18	<b>40</b>	477,9	425,6	427,7	372,5
Educação Física-Bacharelado ou Licenciatura - I	48	12	188	195	<b>383</b>	8,0	9,0	25	35	<b>60</b>	356,7	273,2	276,2	252,2
Enfermagem - I	18	4	17	203	<b>220</b>	12,2	14,3	1	21	<b>22</b>	395,0	317,9	320,6	303,9
Engenharia Civil - I	34	8	541	207	<b>748</b>	22,0	14,0	34	8	<b>42</b>	443,0	361,0	364,5	304,5
Engenharia de Alimentos - I	16	4	38	140	<b>178</b>	11,1	7,0	7	13	<b>20</b>	405,0	287,0	312,0	263,5
Engenharia de Produção-Agroindústria - N	12	3	91	53	<b>144</b>	12,0	10,7	14	1	<b>15</b>	362,5	280,0	321,0	273,5
Engenharia de Produção-Confeção Industrial - N	12	3	76	42	<b>118</b>	9,8	8,0	7	8	<b>15</b>	348,5	282,5	300,0	267,5
Engenharia de Produção-Construção Civil - N	12	3	94	36	<b>130</b>	10,8	10,0	8	7	<b>15</b>	392,0	304,0	310,5	293,5
Engenharia de Produção-Software - N	12	3	132	11	<b>143</b>	11,9	8,3	14	1	<b>15</b>	397,0	288,5	297,5	267,5
Engenharia Mecânica - I	16	4	403	36	<b>439</b>	27,4	13,8	20	0	<b>20</b>	462,0	349,0	386,5	305,5
Engenharia Química - I	36	9	273	237	<b>510</b>	14,2	7,4	24	21	<b>45</b>	483,0	370,5	379,0	298,5
Estatística - V	16	4	14	8	<b>22</b>	1,4	0,8	10	3	<b>13</b>	310,0	-	172,5	-
Farmácia - I	26	7	85	381	<b>466</b>	17,9	15,4	5	28	<b>33</b>	461,4	344,9	363,2	299,4
Filosofia - V	16	4	28	18	<b>46</b>	2,9	2,8	13	7	<b>20</b>	336,1	210,7	218,7	149,6
Física - N	24	6	71	34	<b>105</b>	4,4	6,0	24	6	<b>30</b>	361,5	259,0	263,5	238,5
Geografia - M	18	4	22	23	<b>45</b>	2,5	2,8	8	14	<b>22</b>	286,0	185,0	214,0	117,5
Geografia - N	16	4	41	26	<b>67</b>	4,2	4,3	17	3	<b>20</b>	347,5	221,0	250,5	182,5
História - M	16	4	47	42	<b>89</b>	5,7	5,3	14	6	<b>20</b>	390,2	300,4	309,2	263,6
História - N	16	4	96	65	<b>161</b>	10,1	10,3	16	4	<b>20</b>	426,4	300,1	300,7	275,6
Informática - N	18	4	259	32	<b>291</b>	16,2	17,8	22	0	<b>22</b>	350,0	285,5	289,0	271,0
Letras-Ingês-Licenciatura/Bacharelado em Tradução - M	16	4	13	32	<b>45</b>	2,8	1,5	4	16	<b>20</b>	333,2	234,9	250,2	206,4
Letras-Português-Licenciatura - M	16	4	5	39	<b>44</b>	2,8	1,0	3	17	<b>20</b>	403,2	238,9	250,7	238,9
Letras-Português/Francês-Licenciatura - N	16	4	13	31	<b>44</b>	2,8	2,3	8	12	<b>20</b>	350,2	247,2	249,2	178,5
Letras-Português/Ingês-Licenciatura - N	16	4	24	47	<b>71</b>	4,4	4,3	5	15	<b>20</b>	361,2	272,6	282,2	250,2
Matemática - N	34	8	41	43	<b>84</b>	2,5	2,6	22	20	<b>42</b>	323,0	197,0	202,0	136,5
Medicina - I	16	4	728	1230	<b>1958</b>	122,4	56,0	16	4	<b>20</b>	561,1	500,1	523,7	465,4

Fonte: CVU

M: Matutino; N: Noturno; I: Integral; V: Vespertino; MAS: Masculino; FEM: Feminino; CAND/VAGA: Relação Candidato/Vaga; NCOT: Não cotista; COT: Cotista; 1ºNCOT: Escore do 1º colocado não cotista; 1ºCOT: Escore do 1º colocado cotista; ULNCOT: Escore do último colocado classificado no limite das vagas não cotista; ULCOT: Escore do último colocado classificado no limite das vagas cotista; \* Aprovados no limite das vagas





## VESTIBULAR DE VERÃO - VAGAS, INSCRITOS E RELAÇÃO CANDIDATO/VAGA DEZEMBRO 2009

CURSOS	VAGAS		INSCRITOS			CAND VAGA		APROVADOS			ESCORE			
	NCOT	COT	MAS	FEM	TOTAL	NCOT	COT	MAS	FEM	TOTAL	1ºNCOT	1ºCOT	ULNCOT	ULCOT
Música-Bacharelado-Canto - I	2	0	2	4	6	0,5		0	1	1	183,5		183,5	
Música-Bacharelado-Composição - I	4	1	8	2	10	1,5	0,0	4	1	5	241,0		194,0	
Música-Bacharelado-Flauta Transversal - I	2	0	0	0	0			0	0	0				
Música-Bacharelado-Piano - I	2	1	2	0	2	1,0	0,0	2	0	2	250,0		234,5	
Música-Bacharelado-Regência Coral - I	6	2	4	0	4	0,5	0,0	3	0	3	189,0		170,5	
Música-Bacharelado-Violão - I	2	0	7	0	7	1,5		2	0	2	234,0		191,0	
Música-Bacharelado-Violino - I	2	0	4	0	4	1,0		2	0	2	229,0		228,5	
Música-Licenciatura-Educação Musical - I	13	3	14	11	25	1,2	0,7	6	7	13	230,5		146,0	
Odontologia - I	16	4	124	340	464	29,0	20,3	9	11	20	431,9	388,7	389,7	331,2
Pedagogia - M	16	4	3	61	64	4,0	5,5	2	18	20	301,6	244,9	245,4	239,1
Pedagogia - N	32	8	3	161	164	5,1	5,6	1	39	40	320,7	241,2	244,2	211,2
Psicologia - I	32	8	83	519	602	18,9	15,6	6	34	40	421,3	335,5	343,0	296,1
Química-Bacharelado - I	18	4	36	76	112	6,2	6,3	3	19	22	394,0	281,0	295,5	262,0
Química-Licenciatura - N	18	4	54	60	114	6,3	8,5	7	15	22	406,5	242,5	247,0	239,5
Secretariado Executivo Trilíngue - N	16	4	16	121	137	8,6	8,0	2	18	20	395,3	317,3	326,6	262,1
Zootecnia - I	32	8	116	110	226	7,1	5,1	20	20	40	343,4	253,9	257,2	200,4
<b>CÂMPUS REGIONAL DE CIANORTE</b>														
Ciências Contábeis - N	16	4	73	95	168	10,5	11,3	11	9	20	335,4	261,4	263,2	232,4
Design - N	16	4	60	70	130	8,1	6,3	9	11	20	368,4	280,1	306,2	250,2
Moda - N	16	4	11	179	190	11,9	8,8	0	20	20	345,9	275,4	281,7	260,7
Pedagogia - N	17	4	6	59	65	3,8	5,3	1	20	21	353,2	217,4	221,2	190,2
<b>CÂMPUS REGIONAL DE GOIOERÊ</b>														
Engenharia Têxtil - I	17	4	22	24	46	2,7	1,8	9	12	21	312,0	207,5	228,5	119,5
Licenciatura Plena em Ciências - N	18	4	8	8	16	0,9	0,8	6	5	11	235,9	0,0	126,2	0,0
<b>CÂMPUS REGIONAL DE UMUARAMA</b>														
Agronomia - I	16	4	141	152	293	12,1	13,0	12	8	20	440,6	266,7	277,1	259,2
Medicina Veterinária - I	16	4	157	174	331	20,7	19,3	9	11	20	370,6	316,2	319,1	307,4
Tecnologia em Alimentos - M	24	6	7	31	38	1,6	1,0	3	19	22	265,5		137,5	
Tecnologia em Construção Civil - N	24	6	60	18	78	3,3	4,2	25	5	30	287,0	199,0	199,5	185,5
Tecnologia em Meio Ambiente - N	24	6	32	58	90	3,8	4,8	7	23	30	285,0	194,0	194,5	169,5
<b>CÂMPUS DO ARENITO - CIDADE GAÚCHA</b>														
Engenharia Agrícola - I	16	4	43	17	60	3,8	1,8	18	2	20	304,0	204,5	214,0	142,5
<b>TOTAL</b>	<b>1.271</b>	<b>311</b>	<b>6.875</b>	<b>8.331</b>	<b>15.206</b>			<b>748</b>	<b>794</b>	<b>1.542</b>				

Fonte: CVU

M: Matutino; N: Noturno; I: Integral; V: Vespertino; MAS: Masculino; FEM: Feminino; CAND/VAGA: Relação Candidato/Vaga; NCOT: Não cotista; COT: Cotista; 1ºNCOT: Escore do 1º colocado não cotista; 1ºCOT: Escore do 1º colocado cotista; ULNCOT: Escore do último colocado classificado no limite das vagas não cotista; ULCOT: Escore do último colocado classificado no limite das vagas cotista; \* Aprovados no limite das vagas

**VESTIBULAR DE ENSINO A DISTÂNCIA EAD - VAGAS, INSCRITOS E RELAÇÃO CANDIDATO/VAGA 2009**

CURSO PÓLO	INSCRITOS				APROVADOS*			ESCORE		
	VAG	M	F	TOT	C/V	M	F	TOT	1ºCOL	ULTCOL
Pedagogia Astorga	50	14	156	<b>170</b>	3,4	5	45	<b>50</b>	249,9	131,7
Pedagogia Cruzeiro do Oeste	50	24	138	<b>162</b>	3,2	5	45	<b>50</b>	206,6	120,7
Pedagogia Nova Londrina	50	23	140	<b>163</b>	3,3	8	42	<b>50</b>	193,7	101,2
<b>TOTAL</b>	<b>150</b>	<b>61</b>	<b>434</b>	<b>495</b>		<b>18</b>	<b>132</b>	<b>150</b>		

Fonte: CVU  
VAG: Vagas; M: Masculino; F: Feminino; TOT: Total; C/V: Relação Candidato/Vaga; 1ºCOL: Primeiro colocado; ULTCOL: Último colocado; \* Aprovados no limite das vagas

**VESTIBULAR DE ENSINO A DISTÂNCIA - EAD 2 - VAGAS, INSCRITOS E RELAÇÃO CANDIDATO/VAGA 2009**

CURSO PÓLO	VAGAS		INSCRITOS			CAN/VAG		APROVADOS*			ESCORE			
	NCOT	COT	MAS	FEM	TOTAL	NCOT	COT	MAS	FEM	TOTAL	1ºNCOT	1ºCOT	ULNCOT	ULCOT
Administração Pública-Assaí	40	10	54	66	<b>120</b>	3,0	1,9	20	30	<b>50</b>	256,3	119,5	126,5	76,0
Administração Pública-Astorga	40	10	41	40	<b>81</b>	2,0	1,3	23	25	<b>48</b>	261,0	107,5	81,0	91,5
Administração Pública-Bela Vista do Paraíso	40	10	40	50	<b>90</b>	2,3	2,1	19	29	<b>48</b>	270,0		81,0	
Administração Pública-Cidade Gaúcha	40	10	29	32	<b>61</b>	1,5	0,8	14	19	<b>33</b>	211,5		74,5	
Administração Pública-Cruzeiro do Oeste	40	10	34	46	<b>80</b>	2,0	1,1	16	34	<b>50</b>	236,5	87,5	92,0	79,5
Administração Pública-Engenheiro Beltrão	40	10	94	68	<b>162</b>	4,1	2,7	26	24	<b>50</b>	238,1	122,5	132,5	65,5
Administração Pública-Goioerê	40	10	67	59	<b>126</b>	3,2	1,3	25	25	<b>50</b>	197,5	113,0	112,0	107,0
Administração Pública-Itambé	40	10	25	60	<b>85</b>	2,1	1,0	11	39	<b>50</b>	257,5	92,0	77,0	80,5
Administração Pública-Nova Londrina	40	10	64	95	<b>159</b>	4,0	1,7	18	32	<b>50</b>	218,0	95,0	119,0	88,0
Administração Pública-Nova Santa Rosa	40	10	39	50	<b>89</b>	2,2	1,5	20	28	<b>48</b>	229,5	97,5	84,5	97,5
Administração Pública-Paranavaí	40	10	55	85	<b>140</b>	3,5	1,7	22	28	<b>50</b>	206,0	112,0	128,0	71,5
Administração Pública-Sarandi	40	10	150	155	<b>305</b>	7,6	3,3	28	22	<b>50</b>	257,5	175,5	182,5	118,0
Administração Pública-Umuarama	40	10	72	90	<b>162</b>	4,1	2,0	22	28	<b>50</b>	238,5	125,0	131,0	111,5
Ciências Biológicas-Astorga	20	5	13	32	<b>45</b>	2,3	0,4	3	20	<b>23</b>	219,0		98,0	
Ciências Biológicas-Cidade Gaúcha	20	5	18	31	<b>49</b>	2,5	1,4	7	16	<b>23</b>	196,0		91,0	
Ciências Biológicas-Goioerê	20	5	21	88	<b>109</b>	5,5	2,0	5	20	<b>25</b>	345,2	140,0	146,5	86,0
Ciências Biológicas-Nova Londrina	20	5	21	83	<b>104</b>	5,2	4,2	7	18	<b>25</b>	215,2	133,5	132,0	111,0
Ciências Biológicas-Sarandi	20	5	40	83	<b>123</b>	6,2	3,6	9	16	<b>25</b>	226,7	165,0	169,5	145,5
Ciências Biológicas-Umuarama	20	5	20	37	<b>57</b>	2,9	1,0	7	18	<b>25</b>	264,6	117,0	125,5	117,0
História-Assaí	20	5	32	86	<b>118</b>	5,9	4,8	10	15	<b>25</b>	234,5	137,5	142,0	105,0
História-Bela Vista do Paraíso	20	5	30	54	<b>84</b>	4,2	3,0	5	20	<b>25</b>	207,5	93,5	126,5	93,5
História-Cidade Gaúcha	20	5	4	37	<b>41</b>	2,1	0,8	3	19	<b>22</b>	216,0		87,0	
História-Cruzeiro do Oeste	20	5	29	52	<b>81</b>	4,1	1,6	7	18	<b>25</b>	218,0	114,5	154,5	114,5
História-Diamante do Norte	20	5	24	36	<b>60</b>	3,0	1,2	12	13	<b>25</b>	242,3	139,5	147,8	91,0
História-Engenheiro Beltrão	20	5	47	100	<b>147</b>	7,4	3,0	3	22	<b>25</b>	231,9	128,0	147,5	107,5
História-Faxinal	20	5	37	52	<b>89</b>	4,5	4,0	12	13	<b>25</b>	214,5	136,0	142,0	106,5
História-Flor da Serra do Sul	20	5	18	67	<b>85</b>	5,3	2,2	4	21	<b>25</b>	208,0	99,0	101,5	99,0
História-Jacarezinho	20	5	31	25	<b>56</b>	2,8	0,8	10	15	<b>25</b>	177,0		68,0	
História-Nova Santa Rosa	20	5	10	11	<b>21</b>	1,1	0,2	7	8	<b>15</b>	188,5		102,5	
História-Umuarama	20	5	42	90	<b>132</b>	6,6	2,2	11	14	<b>25</b>	288,0	133,5	163,5	133,0
Letras-Astorga	40	10	9	50	<b>59</b>	1,5	0,8	7	35	<b>42</b>	235,0		77,5	
Letras-Bela Vista do Paraíso	40	10	6	39	<b>45</b>	1,1	0,9	5	26	<b>31</b>	239,0		95,5	
Letras-Engenheiro Beltrão	40	10	12	41	<b>53</b>	1,3	0,9	6	27	<b>33</b>	216,0		64,5	
Letras-Nova Santa Rosa	40	10	6	39	<b>45</b>	1,1	0,4	6	33	<b>39</b>	226,3		71,5	
Letras-Nova Tebas	40	10	8	55	<b>63</b>	1,6	1,5	3	32	<b>35</b>	186,0		77,0	
Letras-Palmital	40	10	12	56	<b>68</b>	1,7	0,6	5	28	<b>33</b>	168,5		75,0	
<b>TOTAL</b>	<b>1.100</b>	<b>275</b>	<b>1.254</b>	<b>2.140</b>	<b>3.394</b>			<b>418</b>	<b>830</b>	<b>1.248</b>				

Fonte: CVU  
MAS: Masculino; FEM: Feminino; CAN/VAG: Relação Candidato/Vaga; NCOT: Não cotista; COT: Cotista; 1ºNCOT: Escore do 1º colocado não cotista; 1ºCOT: Escore do 1º colocado cotista; ULNCOT: Escore do último colocado classificado no limite das vagas não cotista; ULCOT: Escore do último colocado classificado no limite das vagas cotista; \* Aprovados no limite das vagas



**ENSINO**

# BASE DE DADOS 2010

## ANO BASE 2009



**UNIVERSIDADE ESTADUAL DE MARINGÁ**





**LISTAGEM DOS ALUNOS INGRESSANTES, POR IDADE E SEXO  
2009**

CENTROS E CURSOS	MENOS DE 18		18 A 20		20 A 25		26-30		MAIS DE 30		TOTAL		TOTAL GERAL
	MASC	FEM	MASC	FEM	MASC	FEM	MASC	FEM	MASC	FEM	MASC	FEM	
<b>CCA</b>													
Agronomia-I	46	14	47	23	2	2	0	0	0	0	95	39	<b>134</b>
Agronomia-II	21	7	13	10	0	1	0	0	0	0	34	18	<b>52</b>
Engenharia Agrícola-I	17	11	16	5	1	0	0	0	0	0	34	16	<b>50</b>
Engenharia Agrícola-N	0	0	2	0	0	0	0	0	0	0	2	0	<b>2</b>
Medicina Veterinária-I	11	15	22	22	6	3	1	2	1	0	41	42	<b>83</b>
Zootecnia-I	12	28	19	37	3	4	0	0	0	0	34	69	<b>103</b>
<b>Subtotal</b>	<b>107</b>	<b>75</b>	<b>119</b>	<b>97</b>	<b>12</b>	<b>10</b>	<b>1</b>	<b>2</b>	<b>1</b>	<b>0</b>	<b>240</b>	<b>184</b>	<b>424</b>
<b>CCB</b>													
Ciências Biológicas-I	6	13	14	25	3	11	0	3	0	0	23	52	<b>75</b>
Ciências Biológicas-N	1	7	13	23	1	0	0	1	0	2	15	33	<b>48</b>
<b>Subtotal</b>	<b>7</b>	<b>20</b>	<b>27</b>	<b>48</b>	<b>4</b>	<b>11</b>	<b>0</b>	<b>4</b>	<b>0</b>	<b>2</b>	<b>38</b>	<b>85</b>	<b>123</b>
<b>CCE</b>													
Ciências-N	1	6	0	3	0	0	0	1	1	1	2	11	<b>13</b>
Estatística-N	0	0	0	0	1	0	0	0	0	1	1	1	<b>2</b>
Estatística-V	3	5	6	5	1	2	1	1	2	0	13	13	<b>26</b>
Física-N	26	7	27	10	8	2	3	0	3	0	67	19	<b>86</b>
Matemática-N	21	19	11	17	15	9	2	4	4	0	53	49	<b>102</b>
Química-I	3	7	23	16	4	9	4	1	1	0	35	33	<b>68</b>
Química-N	2	9	9	19	3	5	3	2	2	1	19	36	<b>55</b>
<b>Subtotal</b>	<b>56</b>	<b>53</b>	<b>76</b>	<b>70</b>	<b>32</b>	<b>27</b>	<b>13</b>	<b>9</b>	<b>13</b>	<b>3</b>	<b>190</b>	<b>162</b>	<b>352</b>
<b>CCH</b>													
Ciências Sociais-N	2	8	17	15	11	7	5	5	6	4	40	37	<b>77</b>
Filosofia-V	0	10	12	7	7	5	2	0	3	2	24	24	<b>48</b>
Geografia-M	5	13	19	9	7	3	1	0	2	2	34	27	<b>61</b>
Geografia-N	2	3	12	11	14	6	7	1	4	1	39	22	<b>61</b>
História-M	7	10	18	19	6	3	1	0	1	0	33	32	<b>65</b>
História-N	6	4	12	8	14	2	4	1	3	0	38	15	<b>53</b>
Letras-M	3	30	7	40	5	11	1	4	1	5	17	90	<b>107</b>
Letras-N	0	3	4	18	5	11	1	6	4	8	14	45	<b>59</b>
Música-I	5	4	6	3	4	1	3	0	2	2	19	10	<b>29</b>
Pedagogia-I	3	11	7	100	21	337	27	421	148	1.582	201	2.386	<b>2.587</b>
Pedagogia-N	0	8	2	23	3	22	0	8	1	7	6	67	<b>73</b>
Pedagogia-M	1	9	0	18	0	6	0	3	0	5	1	40	<b>41</b>
Pedagogia-N	0	19	1	35	0	55	1	19	0	18	2	142	<b>144</b>
Programa Especial de Formação Pedagógica-N	0	0	0	0	2	5	7	15	26	60	34	72	<b>106</b>
Psicologia-I	2	33	13	59	4	8	0	1	0	2	19	103	<b>122</b>
Secretariado Executivo Trilíngüe-N	3	12	1	32	0	3	0	0	1	0	5	47	<b>52</b>
<b>Subtotal</b>	<b>39</b>	<b>177</b>	<b>131</b>	<b>397</b>	<b>103</b>	<b>485</b>	<b>60</b>	<b>484</b>	<b>202</b>	<b>1.698</b>	<b>526</b>	<b>3.159</b>	<b>3.685</b>

Fonte: PEN/DAA



## LISTAGEM DOS ALUNOS INGRESSANTES, POR IDADE E SEXO 2009

CENTROS E CURSOS	MENOS DE 18		18 A 20		20 A 25		26-30		MAIS DE 30		TOTAL		TOTAL GERAL
	MASC	FEM	MASC	FEM	MASC	FEM	MASC	FEM	MASC	FEM	MASC	FEM	
<b>CCS</b>													
Educação Física-I	15	15	13	22	0	1	1	1	0	1	29	39	<b>68</b>
Educação Física-N	12	7	16	13	7	5	1	3	0	0	36	28	<b>64</b>
Enfermagem-I	0	10	0	43	3	5	0	1	0	0	3	59	<b>62</b>
Farmácia-I	1	13	22	53	3	15	1	1	0	2	27	84	<b>111</b>
Medicina-I	2	1	22	24	6	1	0	0	0	0	30	26	<b>56</b>
Odontologia-I	5	10	19	23	1	3	0	0	0	0	25	36	<b>61</b>
<b>Subtotal</b>	<b>35</b>	<b>56</b>	<b>92</b>	<b>178</b>	<b>20</b>	<b>30</b>	<b>3</b>	<b>6</b>	<b>0</b>	<b>3</b>	<b>150</b>	<b>272</b>	<b>422</b>
<b>CSA</b>													
Administração-M	13	23	41	31	3	3	1	0	0	0	58	57	<b>115</b>
Administração-N	15	6	41	17	8	3	3	3	2	0	68	29	<b>97</b>
Ciências Contábeis-M	7	8	15	12	4	0	1	2	1	0	28	22	<b>50</b>
Ciências Contábeis-N	4	4	34	19	8	8	8	5	3	0	57	36	<b>93</b>
Ciências Contábeis-N	4	13	11	7	4	0	3	1	0	1	22	22	<b>44</b>
Ciências Econômicas-M	16	7	24	18	4	2	0	0	0	0	44	27	<b>71</b>
Ciências Econômicas-N	18	5	46	14	12	3	2	1	1	0	79	23	<b>102</b>
Direito-M	23	24	33	32	3	2	2	2	2	1	63	60	<b>123</b>
Direito-N	12	2	42	27	4	5	1	0	4	1	63	35	<b>98</b>
<b>Subtotal</b>	<b>112</b>	<b>92</b>	<b>287</b>	<b>177</b>	<b>50</b>	<b>26</b>	<b>21</b>	<b>14</b>	<b>13</b>	<b>3</b>	<b>482</b>	<b>311</b>	<b>793</b>
<b>CTC</b>													
Arquitetura e Urbanismo-I	2	13	9	27	1	1	0	0	0	0	12	41	<b>53</b>
Ciência da Computação-I	22	6	34	0	0	0	0	0	0	0	56	6	<b>62</b>
Design-N	6	15	14	16	2	1	0	0	0	0	22	32	<b>54</b>
Engenharia Mecânica-I	33	0	31	2	7	0	1	1	0	0	72	3	<b>75</b>
Engenharia Civil-I	42	16	33	16	2	0	0	0	0	0	77	32	<b>109</b>
Engenharia de Alimentos-I	4	15	12	22	2	3	0	0	0	1	18	41	<b>59</b>
Engenharia de Produção-N	21	11	92	31	15	3	3	3	2	1	133	49	<b>182</b>
Engenharia Química-I	33	13	41	25	2	1	1	0	0	0	77	39	<b>116</b>
Engenharia Têxtil-I	9	17	3	10	3	2	1	0	0	1	16	30	<b>46</b>
Informática-N	12	1	22	3	4	1	3	1	1	0	41	6	<b>47</b>
Moda-N	2	15	3	34	0	1	0	0	0	0	5	50	<b>55</b>
Tecnologia em Alimentos-M	2	22	3	19	0	5	0	2	0	1	5	49	<b>54</b>
Tecnologia em Construção Civil-N	13	6	16	9	8	3	1	2	3	1	41	21	<b>62</b>
Tecnologia em Meio Ambiente-N	12	21	15	16	7	3	3	2	1	0	38	42	<b>80</b>
<b>Subtotal</b>	<b>213</b>	<b>171</b>	<b>328</b>	<b>230</b>	<b>53</b>	<b>24</b>	<b>13</b>	<b>11</b>	<b>7</b>	<b>5</b>	<b>613</b>	<b>441</b>	<b>1.054</b>
<b>TOTAL</b>	<b>569</b>	<b>644</b>	<b>1.060</b>	<b>1.197</b>	<b>274</b>	<b>613</b>	<b>111</b>	<b>530</b>	<b>236</b>	<b>1.714</b>	<b>2.239</b>	<b>4.614</b>	<b>6.853</b>

Fonte: PEN/DAA



**LISTAGEM DOS MATRICULADOS E EVASÃO**  
2009

CURSOS	MAT.	TRANSFE- RÊNCIA		TRANCA- MENTO		CANCELA- MENTO		DESISTENTE		JUBILA- MENTO		OUT. MOTIVOS		TOTAL		TOTAL GERAL
		M	F	M	F	M	F	M	F	M	F	M	F	M	F	
Aluno não regular-I	17	0	0	0	0	0	0	0	0	0	0	0	0	0	0	0
Aluno não regular-M	3	0	0	0	0	0	0	0	0	0	0	0	0	0	0	0
Aluno não regular-N	31	0	0	0	0	0	0	0	0	0	0	0	0	0	0	0
Administração-M	282	0	1	8	6	14	13	13	9	1	1	2	1	38	31	69
Administração-N	299	0	0	7	5	15	6	12	3	2	0	3	0	39	14	53
Agronomia-I	339	0	0	1	0	28	11	18	4	0	0	0	0	47	15	62
Arquitetura e Urbanismo-I	167	1	1	1	2	5	12	2	6	0	0	1	0	10	21	31
Ciência da Computação-I	150	0	0	1	0	17	4	14	1	0	0	0	0	32	5	37
Ciências Biológicas-I	128	2	2	1	5	6	11	2	1	0	0	0	0	11	19	30
Ciências Biológicas-N	161	0	0	1	2	0	5	7	6	0	0	0	0	8	13	21
Ciências Contábeis-M	166	0	0	4	3	2	4	7	10	0	0	2	2	15	19	34
Ciências Contábeis-N	335	1	0	5	5	3	3	13	6	1	0	4	2	27	16	43
Ciências Econômicas-M	172	4	1	3	6	13	5	18	5	0	1	0	0	38	18	56
Ciências Econômicas-N	330	0	0	25	11	22	4	26	22	7	3	2	1	82	41	123
Ciências Sociais-N	156	1	1	3	4	8	9	13	10	3	4	0	0	28	28	56
Direito-M	315	2	0	3	3	17	14	10	2	0	0	0	0	32	19	51
Direito-N	313	1	1	4	6	15	6	7	4	0	0	1	0	28	17	45
Educação Física-I	177	3	0	5	0	3	7	5	4	0	1	2	0	18	12	30
Educação Física-N	233	2	3	2	3	3	2	8	9	0	0	3	0	18	17	35
Enfermagem-I	130	0	0	0	3	0	14	3	10	0	0	0	0	3	27	30
Engenharia Mecânica-I	172	0	0	3	0	22	0	14	0	1	0	1	0	41	0	41
Engenharia Civil-I	385	0	0	5	0	18	9	16	6	1	0	0	0	40	15	55
Engenharia de Alimentos-I	154	0	3	1	1	0	14	2	3	0	0	0	0	3	21	24
Engenharia de Produção-N	544	1	0	11	5	31	8	37	15	2	1	1	0	83	29	112
Engenharia Química-I	353	3	1	4	1	16	14	17	9	4	1	0	0	44	26	70
Estatística-N	84	0	0	3	0	1	1	16	15	1	0	2	0	23	16	39
Estatística-V	17	0	0	0	0	5	3	0	1	0	0	0	0	5	4	9
Farmácia-I	289	0	2	2	3	6	8	3	12	1	0	1	0	13	25	38
Filosofia-V	116	0	1	2	3	4	9	16	10	0	0	0	0	22	23	45
Física-N	217	4	0	8	2	26	5	33	4	1	0	0	0	72	11	83
Geografia-M	139	0	2	4	2	9	4	9	8	2	4	0	1	24	21	45
Geografia-N	152	1	0	4	0	5	1	12	4	4	2	1	1	27	8	35
História-M	101	0	1	3	0	8	11	9	9	0	0	0	0	20	21	41
História-N	119	1	5	0	0	8	1	16	7	0	0	0	0	25	13	38
Informática-N	204	1	0	7	2	7	0	14	4	0	0	0	0	29	6	35
Letras-M	171	2	2	2	9	8	14	2	12	0	0	1	0	15	37	52
Letras-N	255	1	1	3	16	3	8	15	24	0	1	1	2	23	52	75
Matemática-N	251	1	2	6	3	22	9	25	23	1	2	6	3	61	42	103
Medicina-I	202	0	0	1	0	8	7	1	0	0	0	0	0	10	7	17
Música-I	81	0	0	2	3	3	0	4	5	0	0	0	0	9	8	17
Odontologia-I	154	0	0	2	2	10	9	1	5	0	0	0	0	13	16	29
Pedagogia-M	109	2	3	0	9	0	6	1	6	0	1	0	1	3	26	29
Pedagogia-N	269	0	4	3	16	0	15	3	10	0	12	1	3	7	60	67

Fonte: PEN/DAA  
M: Matutino; N: Noturno; I: Integral; V: Vespertino



## LISTAGEM DOS MATRICULADOS E EVASÃO 2009

CURSOS	MAT.	TRANSE- RÊNCIA		TRANCA- MENTO		CANCELA- MENTO		DESISTENTE		JUBILA- MENTO		OUT. MOTIVOS		TOTAL		TOTAL GERAL
		M	F	M	F	M	F	M	F	M	F	M	F	M	F	
Pedagogia-I	764	0	0	0	0	17	79	1	4	0	0	0	3	18	86	<b>104</b>
Programa Especial de Formação Pedagógica-N	98	0	0	0	0	3	5	0	0	0	0	2	0	5	5	<b>10</b>
Psicologia-I	319	0	2	0	4	9	22	4	9	0	0	1	0	14	37	<b>51</b>
Química-I	143	1	1	3	2	8	8	5	6	1	1	0	0	18	18	<b>36</b>
Química-N	174	0	0	1	2	5	2	12	12	2	4	0	0	20	20	<b>40</b>
Secretariado Executivo Trilingue	115	0	0	0	4	1	9	1	12	0	0	0	0	2	25	<b>27</b>
Zootecnia-I	296	0	1	3	7	11	18	7	15	0	0	0	0	21	41	<b>62</b>
<b>Subtotal</b>	<b>10.351</b>	<b>35</b>	<b>41</b>	<b>160</b>	<b>157</b>	<b>445</b>	<b>429</b>	<b>474</b>	<b>362</b>	<b>35</b>	<b>39</b>	<b>38</b>	<b>20</b>	<b>1.184</b>	<b>1051</b>	<b>2.235</b>
Ciências Contábeis-N	161	0	0	5	3	3	1	8	6	1	2	1	0	18	12	<b>30</b>
Design-N	137	0	3	1	2	2	8	9	8	1	0	0	2	13	23	<b>36</b>
Moda-N	119	0	0	0	6	2	11	2	9	0	0	1	0	5	26	<b>31</b>
Pedagogia-N	140	0	1	1	3	0	3	1	7	0	10	0	0	2	24	<b>26</b>
<b>Subtotal</b>	<b>557</b>	<b>0</b>	<b>4</b>	<b>14</b>	<b>7</b>	<b>7</b>	<b>23</b>	<b>20</b>	<b>30</b>	<b>2</b>	<b>12</b>	<b>2</b>	<b>2</b>	<b>38</b>	<b>85</b>	<b>123</b>
Ciências-N	48	0	0	0	2	2	2	8	17	0	0	1	2	11	23	<b>34</b>
Engenharia Têxtil-I	136	0	0	4	1	1	5	17	12	0	0	0	0	22	18	<b>40</b>
<b>Subtotal</b>	<b>184</b>	<b>0</b>	<b>0</b>	<b>3</b>	<b>4</b>	<b>3</b>	<b>7</b>	<b>25</b>	<b>29</b>	<b>0</b>	<b>0</b>	<b>1</b>	<b>2</b>	<b>33</b>	<b>41</b>	<b>74</b>
Engenharia Agrícola-I	121	3	1	6	0	11	0	11	6	0	0	0	0	31	7	<b>38</b>
Engenharia Agrícola-N	2	5	0	0	0	0	0	0	0	0	0	0	0	5	0	<b>5</b>
<b>Subtotal</b>	<b>123</b>	<b>8</b>	<b>1</b>	<b>0</b>	<b>6</b>	<b>11</b>	<b>0</b>	<b>11</b>	<b>6</b>	<b>0</b>	<b>0</b>	<b>0</b>	<b>0</b>	<b>36</b>	<b>7</b>	<b>43</b>
Agronomia-I	175	0	0	3	2	8	5	3	2	0	0	1	0	15	9	<b>24</b>
Medicina Veterinária-I	156	2	0	2	2	6	14	6	5	0	0	0	0	16	21	<b>37</b>
Tecnologia em Alimentos-M	97	0	0	0	3	3	13	2	16	0	2	0	0	5	34	<b>39</b>
Tecnologia em Construção Civil-N	149	0	0	4	0	7	6	23	6	2	0	1	0	37	12	<b>49</b>
Tecnologia em Meio Ambiente-N	146	0	0	5	4	9	15	25	9	1	1	0	0	40	29	<b>69</b>
<b>Subtotal</b>	<b>723</b>	<b>2</b>	<b>0</b>	<b>11</b>	<b>14</b>	<b>33</b>	<b>53</b>	<b>59</b>	<b>38</b>	<b>3</b>	<b>3</b>	<b>2</b>	<b>0</b>	<b>113</b>	<b>105</b>	<b>218</b>
<b>TOTAL</b>	<b>12.794</b>	<b>45</b>	<b>46</b>	<b>188</b>	<b>188</b>	<b>499</b>	<b>512</b>	<b>589</b>	<b>465</b>	<b>40</b>	<b>54</b>	<b>43</b>	<b>24</b>	<b>1.404</b>	<b>1.289</b>	<b>2.693</b>

Fonte: PEN/DAA

M: Matutino; N: Noturno; I: Integral; V: Vespertino



**LISTAGEM DOS ALUNOS MATRICULADOS E GRADUADOS POR CÂMPUS**  
2009

CURSOS	MATRICULADOS			GRADUADOS		
	MASC	FEM	TOTAL	MASC	FEM	TOTAL
CÂMPUS: 1						
Aluno nao regular-I	9	8	17	0	0	0
Aluno nao regular-M	3	0	3	0	0	0
Aluno nao regular-N	15	16	31	0	0	0
Administração-M	168	114	282	24	32	56
Administração-N	206	93	299	30	19	49
Agronomia-I	245	94	339	58	26	84
Arquitetura e Urbanismo-I	45	122	167	5	23	28
Ciência da Computação-I	141	9	150	34	2	36
Ciências Biológicas-I	44	84	128	8	29	37
Ciências Biológicas-N	50	111	161	14	26	40
Ciências Contábeis-M	72	94	166	6	21	27
Ciências Contábeis-N	211	124	335	29	38	67
Ciências Econômicas-M	103	69	172	9	11	20
Ciências Econômicas-N	234	96	330	17	13	30
Ciências Sociais-N	90	66	156	12	8	20
Direito-M	152	163	315	32	47	79
Direito-N	199	114	313	45	33	78
Educação Física-I	72	105	177	18	28	46
Educação Física-N	127	106	233	15	18	33
Enfermagem-I	7	123	130	4	40	44
Engenharia Mecânica-I	165	7	172	19	1	20
Engenharia Civil-I	295	90	385	43	17	60
Engenharia de Alimentos-I	43	111	154	6	30	36
Engenharia de Produção-N	406	138	544	28	18	46
Engenharia Química-I	234	119	353	45	26	71
Estatística-N	52	32	84	4	5	9
Estatística-V	8	9	17	0	0	0
Farmácia-I	74	215	289	9	45	54
Filosofia-V	69	47	116	8	10	18
Física-N	166	51	217	16	7	23
Geografia-M	87	52	139	19	9	28
Geografia-N	107	45	152	26	15	41
História-M	53	48	101	23	10	33
História-N	84	35	119	11	15	26
Informática-N	192	12	204	18	1	19
Letras-M	24	147	171	2	24	26
Letras-N	60	195	255	23	68	91
Matemática-N	138	113	251	17	17	34
Medicina-I	106	96	202	19	19	38
Música-I	54	27	81	5	4	9
Odontologia-I	62	92	154	11	29	40
Pedagogia-M	3	106	109	1	30	31
Pedagogia-N	7	262	269	4	79	83

Fonte: PEN/DAA

**LISTAGEM DOS ALUNOS MATRICULADOS E GRADUADOS POR CÂMPUS**  
2009

CURSOS	MATRICULADOS			GRADUADOS		
	MASC	FEM	TOTAL	MASC	FEM	TOTAL
Pedagogia-I	72	692	764	111	1.608	1.719
Programa Especial de Formação Pedagógica-N	31	67	98	0	0	0
Psicologia-I	65	254	319	8	63	71
Química-I	70	73	143	12	17	29
Química-N	70	104	174	5	5	10
Secretariado Executivo Trilíngüe-N	7	108	115	2	25	27
Zootecnia-I	130	166	296	39	32	71
<b>Subtotal</b>	<b>5.127</b>	<b>5.224</b>	<b>10.351</b>	<b>894</b>	<b>2.643</b>	<b>3.537</b>
CÂMPUS: 5						
Ciências Contábeis-N	87	74	161	14	15	29
Design-N	63	74	137	12	8	20
Moda-N	7	112	119	0	28	28
Pedagogia-N	10	130	140	3	36	39
<b>Subtotal</b>	<b>167</b>	<b>390</b>	<b>557</b>	<b>29</b>	<b>87</b>	<b>116</b>
CÂMPUS: 7						
Ciências-N	18	30	48	4	11	15
Engenharia Têxtil-I	59	77	136	9	25	34
<b>Subtotal</b>	<b>77</b>	<b>107</b>	<b>184</b>	<b>13</b>	<b>36</b>	<b>49</b>
CÂMPUS: 9						
<b>Subtotal</b>	<b>0</b>	<b>0</b>	<b>0</b>	<b>0</b>	<b>0</b>	<b>0</b>
CÂMPUS: 10						
Engenharia Agrícola-I	89	32	121	18	7	25
Engenharia Agrícola-N	2	0	2	0	0	0
<b>Subtotal</b>	<b>91</b>	<b>32</b>	<b>123</b>	<b>18</b>	<b>7</b>	<b>25</b>
CÂMPUS: 11						
Agronomia-I	141	34	175	20	4	24
Medicina Veterinária-I	80	76	156	16	12	28
Tecnologia em Alimentos-M	16	81	97	3	26	29
Tecnologia em Construção Civil-N	103	46	149	15	3	18
Tecnologia em Meio Ambiente-N	73	73	146	16	20	36
<b>Subtotal</b>	<b>413</b>	<b>310</b>	<b>723</b>	<b>70</b>	<b>65</b>	<b>135</b>
<b>TOTAL</b>	<b>5.875</b>	<b>6.063</b>	<b>11.938</b>	<b>1.024</b>	<b>2.838</b>	<b>3.862</b>

Fonte: PEN/DAA

**ALUNOS MATRICULADOS NO CURSO BÁSICO DE MÚSICA, POR HABILITAÇÃO E SÉRIE 2009**

HABILITAÇÃO	SÉRIE			TOTAL
	1ª	2ª	3ª	
Flauta Doce				0
Canto				0
Flauta Transversal		2	1	3
Piano	5	2	3	10
Saxofone				0
Violão	8	3	1	12
Violino			1	1
<b>TOTAL</b>	<b>13</b>	<b>7</b>	<b>6</b>	<b>26</b>

Fonte: PEC/EMU

**ALUNOS MATRICULADOS NO CURSO TÉCNICO EM MÚSICA, POR HABILITAÇÃO 2009**

HABILITAÇÃO	MÓD I	MÓD II	MÓD III
	QTD	QTD	QTD
Canto			
Flauta Transversal	1		
Flauta Doce			
Violão	5		
Viola			
Violino			
Piano	7		
<b>TOTAL</b>	<b>13</b>	<b>0</b>	<b>0</b>

Fonte: PEC/EMU  
MÓD: Módulo; QTD: Número de alunos matriculados

**ENSINO TÉCNICO PROFISSIONALIZANTE 2009**

CURSO	ANO IMPL	AUTORIZAÇÃO	RECONHECIMENTO	MATRICULADOS							
				2003	2004	2005	2006	2007	2008	2009	
Curso Técnico Profissionalizante											
Curso Técnico em Música	1993	Res.nº 5.504/93-SEED/PR	Res. 1771/2001-SEED/PR	4	25	37	41	12			
<b>TOTAL</b>				<b>4</b>	<b>25</b>	<b>37</b>	<b>41</b>	<b>12</b>	<b>0</b>	<b>0</b>	<b>0</b>

Fonte: PEC/EMU  
ANO IMPL: Ano de implantação;

**EDUCAÇÃO INFANTIL, ENSINOS FUNDAMENTAL E MÉDIO 2009**

CURSO	ANO IMPL	AUTORIZAÇÃO	RECONH	MATRICULADOS							
				2003	2004	2005	2006	2007	2008	2009	
Educação Infantil											
Colégio de Aplicação Pedagógica - CAP				90	90	90	90	60	60		
Ensino Fundamental											
Colégio de Aplicação Pedagógica - CAP	1974	Dec. Est. nº 5.537	30/11/1981	490	522	550	514	606	559	553	
Ensino Médio											
Colégio de Aplicação Pedagógica - CAP	1995	Res. nº 5.428/94		375	337	307	280	191	193	186	
<b>TOTAL</b>				<b>955</b>	<b>949</b>	<b>947</b>	<b>884</b>	<b>857</b>	<b>812</b>	<b>739</b>	

Fonte: CAP  
ANO IMPL: Ano de implantação; RECONH: Reconhecimento

**MODALIDADES DOS CURSOS DA UEM POR CÂMPUS 2009**

HABILITAÇÃO	SEDE	CRG	CRG	CAR	CAU	TOTAL
Modalidade: presencial						
Licenciatura Plena	3	1	1			5
Bacharelado	21	3	1	1	2	28
Licenciatura e Bacharelado	9					9
Tecnologia					3	3
Modalidade: Educação a Distância						
Licenciatura Plena	6					6
Bacharelado	1					1
<b>TOTAL</b>	<b>40</b>	<b>4</b>	<b>2</b>	<b>1</b>	<b>5</b>	<b>52</b>

Fonte:  
CRG: Câmpus Regional de Cianorte  
CRG: Câmpus Regional de Goierê  
CAR: Câmpus Regional do Arenito (Cidade Gaucha)  
CAU: Câmpus Regional de Umuarama  
CRN: Câmpus Regional do Noroeste (Diamante do Norte)



**DEMONSTRATIVO DOS ACADÊMICOS MATRICULADOS POR CURSO DE GRADUAÇÃO  
DE 1992 A 2009**

CURSO	NÚMERO DE ACADÊMICOS MATRICULADOS POR ANO LETIVO																	
	1992	1993	1994	1995	1996	1997	1998	1999	2000	2001	2002	2003	2004	2005	2006	2007	2008	2009
Ciências Econômicas	124	215	441	457	470	471	475	491	520	515	534	523	553	551	583	603	640	599
Direito	98	279	753	758	758	814	819	820	831	803	799	789	804	778	799	779	799	806
Letras	126	319	463	532	593	568	580	635	677	663	671	647	655	629	650	613	624	575
Geografia	59	96	158	190	230	267	276	274	299	321	323	329	359	355	362	363	396	376
História	43	103	205	222	225	259	261	284	322	292	283	257	268	286	296	303	304	283
Química	88	139	233	225	225	250	262	279	336	349	360	327	346	338	352	378	386	366
Matemática	78	97	143	140	146	155	197	230	274	276	268	278	298	295	295	308	316	301
Administração	123	256	589	642	708	715	741	740	736	721	740	716	741	738	740	767	826	715
Engenharia Civil	82	160	328	365	390	396	395	400	398	397	421	404	408	392	399	415	437	449
Engenharia Química	122	188	385	368	357	357	356	380	383	399	397	395	410	414	424	449	458	432
Educação Física	173	241	279	285	288	298	306	339	400	419	441	467	500	500	511	511	526	502
Ciências Contábeis	119	270	606	637	657	654	664	643	639	601	603	585	592	561	575	586	607	612
Pedagogia	81	195	358	390	372	395	434	447	503	479	477	489	493	481	504	491	514	523
Ciências Biológicas	39	66	164	154	177	219	257	290	343	357	370	368	369	357	343	332	361	375
Física	55	106	112	96	106	111	141	137	175	186	189	185	202	216	220	249	261	253
Farmácia	46	116	295	319	330	307	327	326	331	277	330	326	341	355	367	371	355	350
Zootecnia	97	96	253	281	278	259	251	273	314	306	345	341	358	369	363	351	378	376
Processamento de Dados	-	42	95	121	121	122	42	34	15	1								
Agronomia	100	102	270	286	303	303	327	349	369	367	377	390	394	418	418	431	442	425
Enfermagem e Obstetrícia	34	107	197	172	118	89	40											
Psicologia	43	107	325	304	327	330	360	378	389	398	384	386	388	390	391	388	391	394
Pedagogia - Cianorte	34	76	55	55	19	41	80	116	153	157	156	155	156	157	165	182	187	184
Ciências Contábeis - Cianorte	36	73	185	205	195	171	175	174	190	189	185	182	195	191	184	183	200	199
Medicina	92	114	136	125	134	130	121	121	132	130	173	202	223	239	251	249	249	241
Odontologia	93	122	108	102	101	100	101	98	109	110	145	163	177	193	191	192	198	198
Ciência da Computação	81	99	193	192	185	169	167	163	171	172	172	153	154	165	173	180	179	187
Engenharia Têxtil - Goioerê	40	80	95	113	123	113	130	129	141	153	170	173	189	187	179	187	184	174
Licenciatura Plena em Ciências - Goioerê	40	80	101	127	124	122	130	139	165	163	159	159	170	146	119	111	98	65
Enfermagem					50	95	125	162	173	172	178	169	170	168	170	173	182	176
Informática							72	110	148	165	181	189	206	192	208	214	227	233
Ciências Sociais									40	70	103	135	156	160	173	183	191	184
Filosofia									40	71	105	124	126	118	129	132	147	138
Engenharia Mecânica									40	75	113	132	160	171	170	183	185	196
Engenharia de Alimentos									40	78	115	141	174	171	174	177	177	193
Engenharia de Produção									120	205	302	372	453	502	524	540	609	609
Arquitetura e Urbanismo									40	78	117	154	191	201	211	210	207	198
Estatística									40	67	88	102	110	120	125	141	139	116
Secretariado Executivo Trilingue									40	77	114	115	120	108	116	117	121	149
Música											32	29	32	33	51	57	80	95
Design - Cianorte											40	78	111	134	154	164	169	159
Moda - Cianorte											40	73	110	131	151	139	152	152
Engenharia Agrícola - Cidade Gaúcha											40	74	97	119	147	160	171	157
Agronomia - Umuarama											40	79	112	151	184	194	209	204
Medicina Veterinária - Umuarama											40	75	110	136	170	181	181	187

Fonte: DAA



## DEMONSTRATIVO DOS ACADÊMICOS MATRICULADOS POR CURSO DE GRADUAÇÃO DE 1992 A 2009

CURSO	NÚMERO DE ACADÊMICOS MATRICULADOS POR ANO LETIVO																	
	1992	1993	1994	1995	1996	1997	1998	1999	2000	2001	2002	2003	2004	2005	2006	2007	2008	2009
Tecnologia em Construção Civil - Umuarama											60	106	156	125	138	149	161	173
Tecnologia em Alimentos - Umuarama											60	105	146	151	168	158	152	129
Tecnologia em Meio Ambiente - Umuarama											60	116	168	207	201	205	207	193
Normal Superior - modalidade EAD										1.348	1.348	1.159		2.100	2.096	2.403	2.213	557
Administração - modalidade EAD																516	302	182
Pedagogia - modalidade EAD																		2.500
Física - modalidade EAD																		101
Aluno especial							122											
Aluno não regular												37	16	31	25	30	32	50
Acadêmicos ingressantes no curso de Formação de Professores em Disciplinas Especiais de 2º Grau entre 1995 e 1997 (Esquema I)						77												
Acadêmicos ingressantes no Programa Especial para Formação Pedagógica (Esquema I)																	41	107
<b>TOTAL</b>	<b>2.146</b>	<b>3.944</b>	<b>7.525</b>	<b>7.863</b>	<b>8.110</b>	<b>8.357</b>	<b>8.734</b>	<b>8.961</b>	<b>10.036</b>	<b>11.607</b>	<b>12.648</b>	<b>12.953</b>	<b>12.667</b>	<b>14.930</b>	<b>15.339</b>	<b>16.398</b>	<b>16.571</b>	<b>17.098</b>

Fonte: DAA



**CURSOS DE GRADUAÇÃO - INFORMAÇÕES GERAIS**  
2009

CURSO	IMPL	SITUAÇÃO LEGAL	MODAL	DUR	CONCEITO					
					2004	2005	2006	2007	2008	2009
<b>CÂMPUS SEDE - MARINGÁ</b>										
Administração - M e N	1971	Reconhecido	DEC. 78.440	21/09/1976	BA	5 a 7			5	
Agronomia - I	1977	Reconhecido	DEC. EST. 5904	07/12/2009	BA	5 a 8	4		4	
Arquitetura e Urbanismo - I	1999	Reconhecido	DEC. 5467	05/10/2005	BA	5 a 9		1		4
Ciência da Computação - I	1988	Reconhecido	DEC. EST. 6102	15/01/2010	BA	4 a 7		3		3
Ciências Biológicas - I / N	1973	Reconhecido	DEC. 77.584	12/05/1976	BA/LP	4 a 7		4		4
Ciências Contábeis - M / N	1973	Reconhecido	DEC. 78.440	21/09/1976	BA	5 a 7			4	
Ciências Econômicas - M / N	1961	Reconhecido	DEC. 61.584	25/10/1967	BA	5 a 7			4	
Ciências Sociais - N	1999	Reconhecido	DEC. 4282	01/02/2005	BA/LP	4 a 8		3		4
Direito - M / N	1966	Reconhecido	DEC. 68.356	17/03/1971	BA	5 a 8			5	
Educação Física - I e N	1973	Reconhecido	DEC. EST. 5734	10/11/2009	LP	4 a 7	4			4
Educação Física - I	2006	Reconhecido	DEC. EST. 5734	10/11/2009	BA	4 a 7	4			4
Enfermagem - I	1979	Reconhecido	DEC. EST. 5762	13/11/2009	BA	4 a 6	5			4
Engenharia Civil - I	1972	Reconhecido	DEC. 78.554	13/10/1976	BA	5 a 9		4		4
Engenharia de Alimentos - I	1999	Reconhecido	DEC. 5196	04/08/2005	BA	5 a 9		3		4
Engenharia de Produção - N	1999	Reconhecido	DEC. 5468	05/10/2005	BA	-		2		3
Engenharia Mecânica - V	1999	Reconhecido	DEC. 5570	25/10/2005	BA	5 a 9		5		3
Engenharia Química - I	1972	Reconhecido	DEC. 78.554	13/10/1976	BA	5 a 9		3		3
Estatística - N	1999	Reconhecido	DEC. 4281	01/02/2005	BA	4 a 8				
Farmácia - I	1974	Reconhecido	DEC. EST. 5731	10/11/2009	BA	5 a 8	3			4
Filosofia - V	1999	Reconhecido	DEC. EST. 6100	15/01/2010	LP	4 a 8		4		3
Física - N	1973	Reconhecido	DEC. 78.430	17/09/1976	BA/LP	4 a 6		3		3
Geografia - M / N	1967	Reconhecido	DEC. EST. 6197	02/02/2010	BA/LP	5 a 7		4		4
História - M / N	1967	Reconhecido	DEC. EST. 6201	02/02/2010	BA/LP	4 a 7		4		4
Informática - N	1998	Reconhecido	DEC. 5837	03/07/2002	BA	5 a 9				3
Letras - M / N	1967	Reconhecido	DEC. EST. 6126	20/01/2010	LP	-		4		4
Letras - N	2009	Autorizado			BA					
Matemática - V e N / N	1971	Reconhecido	DEC. EST. 6.208	02/02/2010	BA/LP	4 a 7		5		4
Medicina - I	1988	Reconhecido	DEC. EST. 5.732	10/11/2009	BA	6 a 9	4			4
Música	2002	Reconhecido	DEC. EST. 46	31/01/2007	BA/LP	4 a 6			4	
Odontologia - I	1988	Reconhecido	DEC. EST. 5763	13/11/2009	BA	5 a 9	3			4
Pedagogia - M / N	1973	Reconhecido	DEC. EST. 6.106	15/01/2010	LP	4 a 7		3		4
Psicologia - I	1979	Reconhecido	PORT. MEC 98	22/02/1985	BA	5 a 9			3	
Química - I / N	1971	Reconhecido	DEC. EST. 6205	02/02/2009	BA/LP	4 a 6		3		3
Secretariado Executivo Trilingüe - N	1999	Reconhecido	DEC. 3108	02/06/2004	BA	3 a 5			3	
Zootecnia - I	1975	Reconhecido	DEC. EST. 5733	10/22/2009	BA	5 a 8	5			4
<b>CÂMPUS REGIONAL DE CIANORTE</b>										
Ciências Contábeis - N	1986	Reconhecido	PORT. MEC 820	24/05/1991	BA	5 a 7			4	
Pedagogia - N	1986	Reconhecido	DEC. EST. 6.202	02/02/2010	LP	4 a 7		4		4
Design - N	2002	Reconhecido	DEC. EST. 1.311	15/08/2007	BA	4 a 7				
Moda - N	2002	Reconhecido	DEC. EST. 1.235	07/08/2007	BA	4 a 7				

Fonte: DAA

IMPL: Implantação; MODAL: Modalidade; DUR: Duração em Anos; M: Matutino; N: Noturno; I: Integral; V: Vespertino; BA: Bacharelado; LP: Licenciatura Plena; OM: Outras Modalidades; SC: Quando o curso não tem ingressante ou concluinte que participou efetivamente do ENADE através da realização da prova

**CURSOS DE GRADUAÇÃO - INFORMAÇÕES GERAIS**  
2009

CURSO	IMPL	SITUAÇÃO LEGAL	MODAL	DUR	CONCEITO						
					2004	2005	2006	2007	2008	2009	
<b>CÂMPUS REGIONAL DE GOIOERÊ</b>											
Engenharia Têxtil - I	1992	Reconhecido	DEC. EST. 296	12/02/1999	OM	5 a 9		SC			3
Licenciatura Plena em Ciências - N	1992	Reconhecido	PORT. MEC 645	15/05/1997	LP	4 a 7					
<b>CÂMPUS DO ARENITO - CID. GAÚCHA</b>											
Engenharia Agrícola - I	2002	Reconhecido	DEC. EST. 2.195	21/02/2008	OM	5 a 8		SC			3
<b>CÂMPUS REGIONAL DE UMUARAMA</b>											
Agronomia - I	2002	Reconhecido	DEC. EST. 1.521	27/09/2007	BA	5 a 8	SC			4	
Tecnologia em Meio Ambiente: Saneamento - N	2002	Reconhecido	DEC. EST. 1.415	12/09/2007	OM	4 a 7					
Tecnologia em Alimentos: Process. em Alimentos - M	2002	Reconhecido	DEC. EST. 6.068	31/01/2006	OM	3 a 5					3
Tecnologia em Construção Civil: Edifícios - N	2002	Reconhecido	DEC. EST. 1.523	27/09/2007	OM	4 a 7					3
Medicina Veterinária - I	2002	Reconhecido	DEC. EST. 1.522	27/09/2007	BA	5 a 8	SC			3	
<b>EDUCAÇÃO A DISTÂNCIA</b>											
Administração Pública	2007	Autorizado	RES. 057/2007-CEP	27/06/2007	BA	4½ a 5					
Ciências Biológicas	2010	Autorizado	RES. 026/09-COU	14/12/2009	LP	4 a 8					
Física	2009	Autorizado	RES. 006/2009-COU	16/03/2009	LP	4 a 8					
História	2009	Autorizado	RES. 029/2009-COU	14/12/2009	LP	4 a 8					
Letras	2010	Autorizado	RES. 027/2009-COU	14/12/2009	LP	4 a 8					
Pedagogia	2009	Autorizado	RES. 007/2009-COU	16/03/2009	LP	4 a 8					

Fonte: DAA

IMPL: Implantação; MODAL: Modalidade; DUR: Duração em Anos; M: Matutino; N: Noturno; I: Integral; V: Vespertino; BA: Bacharelado; LP: Licenciatura Plena; OM: Outras Modalidades; SC: Quando o curso não tem ingressante ou concluinte que participou efetivamente do ENADE através da realização da prova



EDUCAÇÃO A DISTÂNCIA – EAD																		
2009																		
MUNICÍPIO ATENDIDO	NORMAL SUP		PEDAGOGIA ESP		PEDAGOGIA		ADMINISTR		FÍSICA		CIÊNC BIOLÓG		LETRAS		HISTÓRIA		ADM PÚBLICA	
	VAGA1	ALUN	VAGAS	ALUN	VAGAS	ALUN	VAGA2	ALUN	VAGAS	ALUN	VAGAS	ALUN	VAGAS	ALUN	VAGAS	ALUN	VAGAS	ALUN
Assaí					50	48			25	20					25			50
Astorga					50	49			0		25		50					50
Bela Vista do Paraíso					50	49			25	17			50		25			50
Cascavel							85	7										
Cianorte	300	123	220	238			45											
Cidade Gaúcha	200	44	330	287	0		45		0		25				25			50
Cruzeiro do Oeste					50	48			0						25			50
Diamante do Norte	200	21	260	236	0		45		0									
Engenheiro Beltrão					50	47			0				50		25			50
Faxinal					50	49			0						25			
Flor da Serra do Sul					50	43			0						25			
Goioerê	300	40	330	309	50	49	45		25	21	25							50
Guarapuava	300						45	8										
Itambé					50	48												50
Jacarezinho					50	44			25	16					25			
Londrina							95	26										
Maringá							215	107										
Nova Londrina					50	49			0		25							50
Nova Santa Rosa					50	44			0				50		25			50
Nova Tebas					0				0				50					
Palmital					0				0				50					
Paranavaí	200				0				0									50
Ponta Grossa							85	18										
Sarandi	300	228	460	505	50	50					25							50
Umuarama	300	51	250	260	50	49	45	16	25	23	25				25			50
<b>TOTAL</b>	<b>2.100</b>	<b>507</b>	<b>1.850</b>	<b>1.835</b>	<b>700</b>	<b>666</b>	<b>620</b>	<b>182</b>	<b>125</b>	<b>97</b>	<b>150</b>		<b>300</b>		<b>250</b>			<b>650</b>

Fonte: NEAD

VAGAS: Vagas oferecidas; VAGA1: Vagas oferecidas no Vestibular 2006 Normal Superior -EAD; VAGA2: Vagas oferecidas no Vestibular 2005 Administração Piloto - EAD; ALUN: Alunos matriculados; NORMAL SUP: Normal Superior; PEDAGOGIA ESP: Pedagogia Série Especial; ADMINISTR: Administração; CIÊNC BIOLÓG: Ciências Biológicas; ADM PÚBLICA: Administração Pública

**PROJETOS DE ENSINO  
CONCLUÍDOS E EM ANDAMENTO,  
POR CENTRO  
2009**

CENTRO	CONCLUÍDOS		EM ANDAMENTO	
	2009	%	2010	%
CCA	2	4,7	18	12,1
CCB	1	2,3	10	6,7
CCS	8	18,6	36	24,2
CCE	3	7,0	2	1,3
CCH	14	32,6	37	24,8
CSA	4	9,3	12	8,1
CTC	11	25,6	34	22,8
<b>TOTAL</b>	<b>43</b>	<b>100,0</b>	<b>149</b>	<b>100,0</b>

Fonte: PEN/DEG

**PROJETOS DE ENSINO CONCLUÍDOS E EM ANDAMENTO, POR CENTRO/DEPARTAMENTO  
DE 2001 A 2009**

CENTRO/DEPARTAMENTO	CONCLUÍDOS									EM AND		PARTICIPANT	
	ATÉ 2001	2002	2003	2004	2005	2006	2007	2008	2009	2010	DOCEN	ALUN	
<b>Centro de Ciências Agrárias - CCA</b>													
Dep. de Agronomia	38		3	1	2	2	20	1	2	15	73	154	
Dep. de Zootecnia	0		1				4			3	58	680	
<b>Subtotal</b>	<b>38</b>		<b>4</b>	<b>1</b>	<b>2</b>	<b>2</b>	<b>24</b>	<b>1</b>	<b>2</b>	<b>18</b>	<b>131</b>	<b>834</b>	
<b>Centro de Ciências Biológicas - CCB</b>													
Dep. de Biologia Celular e Genética	0						1			1	4	55	
Dep. de Bioquímica	3		1	1	1								
Dep. de Biologia	7		2	2	4	4	7	1	1	5	12	12	
Dep. de Ciências Morfofisiológicas	3		1	1	3	1	5			4	70	513	
<b>Subtotal</b>	<b>13</b>		<b>4</b>	<b>4</b>	<b>8</b>	<b>5</b>	<b>13</b>	<b>1</b>	<b>1</b>	<b>10</b>	<b>86</b>	<b>580</b>	
<b>Centro de Ciências da Saúde - CCS</b>													
Dep. de Análises Clínicas	11		3		5		11	1	3	15	271	749	
Dep. de Educação Física	14	1	2		1		6		1	2	28	152	
Dep. de Enfermagem	13	5	1	1	4	2	4			5	51	280	
Dep. de Farmácia e Farmacologia	4	1	1		1		5		1	7	42	503	
Dep. de Medicina	5		1		3	1	6		2	5	33	419	
Dep. de Odontologia	4		1			2	4		1	2	37	42	
<b>Subtotal</b>	<b>51</b>	<b>7</b>	<b>9</b>	<b>1</b>	<b>14</b>	<b>5</b>	<b>36</b>	<b>1</b>	<b>8</b>	<b>36</b>	<b>462</b>	<b>2.145</b>	
<b>Centro de Ciências Exatas - CCE</b>													
Dep. de Ciências	0					2	1						
Dep. de Estatística	11				1	1	1						
Dep. de Física	11	1					1		1	1	10	10	
Dep. de Matemática	17		2	5	9	2	2		2				
Dep. de Química	3		2				2	1		1	2	3	
<b>Subtotal</b>	<b>42</b>	<b>1</b>	<b>4</b>	<b>5</b>	<b>10</b>	<b>5</b>	<b>7</b>	<b>1</b>	<b>3</b>	<b>2</b>	<b>12</b>	<b>13</b>	
<b>Centro de Ciências Humanas, Letras e Artes - CCH</b>													
Dep. de Ciências Sociais	7					2	6		2	4	14	144	
Dep. de Fundamentos da Educação	16	1	2	1	4		2			2	13	31	
Dep. de Geografia	3		1			1	1		1	1	4	51	
Dep. de História	7		1	2	3		11		5	7	34	167	
Dep. de Letras	16	4	4	2	4		4		2	3	73	185	
Dep. de Psicologia	22	2	3	3	7	2	12		2	7	50	289	
Dep. de Teoria e Prática da Educação	26		3	5	14	6	4		2	13	110	304	
<b>Subtotal</b>	<b>97</b>	<b>7</b>	<b>14</b>	<b>13</b>	<b>32</b>	<b>11</b>	<b>40</b>	<b>1</b>	<b>14</b>	<b>37</b>	<b>298</b>	<b>1.171</b>	

Fonte: PEN/DEG

EM AND: Em andamento; PARTICIPANT: Participantes; DOCEN: Docentes; ALUN: Alunos; Dep.: Departamento

**PROJETOS DE ENSINO CONCLUÍDOS E EM ANDAMENTO, POR CENTRO/DEPARTAMENTO  
DE 2001 A 2009**

CENTRO/DEPARTAMENTO	CONCLUÍDOS									EM AND		PARTICIPANT	
	ATÉ 2001	2002	2003	2004	2005	2006	2007	2008	2009	2010	DOCEN	ALUN	
<b>Centro de Ciências Sociais Aplicadas - CSA</b>													
Dep. de Administração	13				1	1	3		2	3	44	52	
Dep. de Ciências Contábeis	0		1	1	3	1	8		1	3	12	29	
Dep. de Ciências Econômicas	19	1	5	3	17	3	5	1	1	3	17	33	
Dep. de Direito Público	3				1	1	3			2	8	10	
Dep. de Direito Privado e Processual	5						1			1	27		
<b>Subtotal</b>	<b>40</b>	<b>1</b>	<b>6</b>	<b>4</b>	<b>22</b>	<b>6</b>	<b>20</b>	<b>1</b>	<b>4</b>	<b>12</b>	<b>108</b>	<b>124</b>	
<b>Centro de Tecnologia - CTC</b>													
Dep. de Engenharia Mecânica										5	11	12	
Dep. de Engenharia Civil	33	1		7	9	3	16	1	3	13	25	19	
Dep. de Engenharia Química	15		1				4		2	3	6	9	
Dep. de Engenharia Têxtil	2			1	4	2	1	1	4	4	13	17	
Dep. de Informática	65	3	6	5	17	9	15	2	1	7	37	184	
Dep. de Arquitetura e Urbanismo	0						2		1	2			
<b>Subtotal</b>	<b>115</b>	<b>4</b>	<b>7</b>	<b>13</b>	<b>30</b>	<b>14</b>	<b>38</b>	<b>4</b>	<b>11</b>	<b>34</b>	<b>92</b>	<b>241</b>	
<b>TOTAL</b>	<b>396</b>	<b>20</b>	<b>48</b>	<b>41</b>	<b>118</b>	<b>48</b>	<b>178</b>	<b>10</b>	<b>43</b>	<b>149</b>	<b>1.189</b>	<b>5.108</b>	

Fonte: PEN/DEG

EM AND: Em andamento; PARTICIPANT: Participantes; DOCEN: Docentes; ALUN: Alunos; Dep.: Departamento



**CURSOS DE ESPECIALIZAÇÃO EM ANDAMENTO**  
2009

	CURSO/CENTRO	ÁREA DE CONCENTRAÇÃO	DEPTO	CARGA HORÁRIA	MATRICULADOS	PERÍODO	
						INÍCIO	TÉRMINO
1	Farmacologia - turma 10	Farmácia e farmacologia	DFF	360	43	16/03/2007	06/04/2009
2	Análises clínicas - turma III	análises clínicas	DAC	390	16	04/04/2008	12/09/2009
3	Farmacologia – turma XI	Farmacologia	DFF	360	40	14/03/2008	28/09/2009
4	Ortodontia - turma III	Ortodontia	DOD	1157	12	11/03/2008	13/06/2010
5	Saúde Coletiva - turma 5	Saúde Coletiva	DEN	410	**IM	08/08/2008	08/03/2010
6	Implantodontia - turma 3	implantodontia	DOD	1107	12	21/01/2008	13/12/2009
7	Fisiopatologia Humana: uma abordagem funcional e integrada dos principais sistemas orgânicos com os processos patológicos gerais	Fisiopatologia	DAC	360	29	07/03/2008	13/10/2009
8	Imunogenética - turma III	imunogenética	DAC	420	11	20/03/2009	30/10/2010
9	Métodos Avançados no estudo de Plantas Medicinais	Análises Clínicas	DAC	360	**IM	12/09/2008	13/10/2010
10	Prescrição Personalizada de Exercícios Físicos - Personal Training	Educação Física	DEF	360	44	27/03/2009	28/09/2010
11	Farmacologia - turma XII	Farmacologia	DFF	360	20	13/03/2009	30/06/2010
12	Atualização - Odontologia Adesiva Estética - turma 11	Odontologia	DOD	108	26	30/04/2009	30/12/2009
13	Prescrição Personalizada de Exercícios Físicos - Personal Training - turma 2	Educação Física	DEF	360	34	27/03/2009	28/10/2010
14	Prótese Dentária - turma 3	Odontologia	DOD	855	**IM	05/05/2009	09/04/2011
15	Obesidade e síndrome metabólica	síndrome metabólica	DMD	360	20	04/04/2009	31/08/2010
16	Endodontia - Turma 3	Endodontia	DOD	829		04/03/2008	13/03/2010
17	Fisiologia Humana	Fisiologia humana	DFS				28/02/2010
<b>TOTAL do CCS</b>					<b>307</b>		
<b>CENTRO DE CIÊNCIAS BIOLÓGICAS</b>							
1	Ciências Biológicas - Ensino Interdisciplinar Teórico e Prático	Ciências Biológicas	DCM	360	16	03/03/2007	13/01/2009
2	Morfologia: Métodos de ensino e pesquisa (Morfo 23)	Morfologia	DCM	360	25	03/03/2007	09/11/2008
3	Anatomia e Histologia: métodos de ensino e Pesquisa	Morfologia	DCM	360	27	16/02/2008	08/11/2009
4	Fisiologia Humana: funcionamento do organismo humano no contexto interdisciplinar- turma 6	Fisiologia humana	DFS	370	38	28/02/2009	14/08/2010
5	Anatomia e Histologia: métodos de ensino e Pesquisa - turma 4	Morfologia	DCM	360	36	07/03/2009	05/12/2009
6	Fisiologia Humana: funcionamento do organismo humano no contexto interdisciplinar-0 turma 5	Fisiologia Humana	DFS	370	37	01/03/2008	28/02/2010
7	Biotechnology aplicada a Agroindústria - turma 5	biotecnologia	DBC	410	26	14/03/2009	11/11/2010
8	Ensino-aprendizagem de Ciências e Biologia	Biologia	DBI	366	34	21/03/2009	14/11/2010
<b>TOTAL do CCB</b>					<b>239</b>		
<b>CENTRO DE CIÊNCIAS SOCIAIS APLICADAS</b>							
1	Economia e Gestão do Agronegócio - Turma III	Economia	DCO	360	21	17/04/2007	15/11/2008
2	Consultoria Econômico-Financeira de Empresas – turma 6	Economia de Empresa	DCO	360	28	03/08/2007	06/06/2009
3	Gestão Contábil e Financeira - turma V	Gestão contábil	DCC	360	29	10/03/2008	09/03/2010
4	Controladoria e Contabilidade - turma 2008	Contabilidade	DCC	360	45	05/09/2008	02/10/2010
5	Gestão empresarial MBA executivo - turma 14	Administração	DAD	380	42	06/03/2009	31/10/2010
6	Gestão Contábil e Financeira - turma VI	Gestão contábil	DCC	360	33	04/05/2009	30/06/2010
7	Ciências Penais	Direito	DDP	360	**IM	21/02/2009	30/12/2010
8	Gestão empresarial MBA executivo - turma 13	Administração	DAD	380	41	29/02/2008	30/11/2009
9	Administração Pública para Gestores do Sistema Estadual de Agricultura	Administração Pública	DAD	360		01/06/2009	30/06/2010
<b>TOTAL do CSA</b>					<b>239</b>		
<b>CENTRO DE CIÊNCIAS HUMANAS, LETRAS E ARTES</b>							
1	Trabalho e Educação	Educação	CCH	360	28	08/10/2005	07/10/2007
2	História das Religiões	História das Religiões	DHI	370	28	09/02/2007	07/02/2009

Fonte: PPG/PGD

\*\*IM: Implantação

**CURSOS DE ESPECIALIZAÇÃO EM ANDAMENTO**  
2009

CURSO/CENTRO	ÁREA DE CONCENTRAÇÃO	DEPTO	CARGA HORÁRIA	MATRICULADOS	PERÍODO		
					INÍCIO	TÉRMINO	
<b>CENTRO DE CIÊNCIAS HUMANAS, LETRAS E ARTES - Continuação</b>							
3	História Econômica - turma 7	História	DHI	360	21	30/03/2007	15/12/2007
4	Psicoterapia Comportamental-Cognitiva e Análise do Comportamento - Turma III	Psicologia	DPI	480	18	20/08/2007	30/02/09
5	Teoria Histórico-Cultural - turma 4	Psicologia	DPI	360	33	04/05/2007	30/05/2009
6	História Econômica - turma VIII	História	DHI	360	24	14/03/2008	20/12/2008
7	História e Sociedade – turma VIII	História	DHI	360	24	21/02/2008	20/02/2010
8	Formação de Professor de Língua Estrangeira: Práticas Reflexivas, Metodológicas e Tradutórias	Letras	DLE	360	16	08/03/2008	23/03/2009
9	Educação Especial - turma III	Educação especial	DPI	400	20	28/07/2008	30/07/2010
10	Psicopedagogia Clínica e Institucional - turma 3	Psicopedagogia	DTP	360	34	01/03/2008	30/03/2010
11	Pesquisa Educacional - turma III	Educação	DFE	360	28	01/03/2008	14/11/2009
12	Filosofia	Filosofia	DFL	360	38	08/08/2008	08/05/2010
13	Atenção à Família e a Comunidade	Psicologia	DPI	360	23	06/06/2008	15/12/2010
14	História das Religiões: Fundamentos para a Pesquisa e o Ensino – turma III	Religiosidades	DHI	370	12	05/07/2008	04/07/2010
15	Gestão em Políticas Públicas para a Criança e Juventude	Políticas Públicas	DCS	360	**IM	20/09/2008	19/10/2010
16	Psicologia Histórico-cultural - turma V	Psicologia	DPI	360	31	27/02/2009	05/01/2011
17	Saúde Mental e Intervenção Psicológica - Turma 5	psicologia	DPI	360	24	17/04/2009	16/05/2011
18	Psicopedagogia Clínica e Institucional - turma 4	psicopedagogia	DTP	600	38	07/03/2009	30/02/11
19	História e Humanidades - Distância	História	DHI	360	**IM	18/09/2009	17/09/2011
20	Teoria da Literatura e Literaturas de Língua Portuguesa-T2	Ling., Letras e Artes; Letras; Lit. Brasileira	DLE	360	30	01/07/2006	24/02/2008
21	Filosofia II	Filosofia	DLF	360	CN	06/03/2010	05/11/2011
22	Psicoterapia Comportamental-Cognitiva e Análise do Comportamento - Turma IV	Psicologia	DPI	360	CN	03/07/2009	01/07/2011
23	Especialização em Psicopedagogia Clínica e Insitucional 4	Psicopedagogia	DTP	360	CN	09/05/2009	30/04/2011
24	Atendimento Educacional Especializado - AEE (UAB - MEC)	Pedagogia	DTP	360	CN	01/08/2009	29/12/2010
25	História da África e Cultura Afro-Brasileira	Historia	DHI	360		04/09/2009	03/09/2011
				<b>TOTAL do CCH</b>	<b>470</b>		
<b>CENTRO DE CIÊNCIAS EXATAS</b>							
1	Modelagem Estatística	Estatística	DES	360	13	31/07/2009	19/12/2010
2	Ensino de Física Experimental Didática ( a distancia)	Ensino de Ciências	DCI	600		03/08/2009	31/08/2010
				<b>TOTAL do CCE</b>	<b>13</b>		
<b>CENTRO DE TECNOLOGIA</b>							
1	Desenvolvimento de Sistemas para Web - turma 4	Informática	DIN	365	29	14/04/2007	13/05/2009
2	Gestão de Recursos Hídricos	Recursos Hídricos	CTC	388	30	09/03/2007	28/02/2009
3	Ciência e Tecnologia Agroindustrial	Ciência e Tecnologia de Alimentos	DEQ	360	29	15/03/2008	15/09/2009
4	Engenharia de Segurança do Trabalho - turma 9	Engenharia de Segurança do trabalho	DEC	620	45	13/04/2007	10/05/2008
5	Açúcar e Álcool - Semipresencial	Tecnologia Química	CTC	360	71	20/07/2007	30/11/2008
6	Gestão Ambiental – turma 6	Gestão Ambiental	DEQ	360	30	10/08/2007	16/06/2009
7	Tecnologia mecânica do setor sucroalcooleiro	Tecnologia mecânica	CTC	360	30	06/02/2009	20/04/2010
8	Desenvolvimento de sistemas para Web - turma 5	Informática	DIN	360	30	19/04/2008	18/05/2010
9	Automação Industrial - turma 4	Engenharia química	DEQ	360	26	28/03/2008	20/12/2008
10	Engenharia de Segurança Trabalho - turma 12	Segurança do Trabalho	DEC	620	45	16/05/2008	15/06/2010
11	Gestão de Obras Públicas	Obras Públicas	PEU	390	13	25/04/2008	24/04/2010
12	Gestão Ambiental - turma 7	Eng. Química	DEQ	360	25	12/09/2008	10/03/2010
13	Planejamento e Gerenciamento Urbano e Rural (semipresencial) turma 2	Planejamento Urbano e rural	DEC	410	19	11/04/2008	10/10/2009

Fonte: PPG/PGD

\*\*IM: Implantação





### CURSOS DE ESPECIALIZAÇÃO EM ANDAMENTO 2009



CURSO/CENTRO	ÁREA DE CONCENTRAÇÃO	DEPTO	CARGA HORÁRIA	MATRICULADOS	PERÍODO		
					INÍCIO	TÉRMINO	
CENTRO DE TECNOLOGIA - Continuação							
14	Desenvolvimento de sistemas para Web - turma 6	informática	DIN	360	31	18/04/2009	16/05/2011
15	Engenharia de Segurança do Trabalho - turma 11	Engenharia de Segurança do trabalho	DEC	620	55	30/01/2009	28/02/2011
16	Tecnologia e qualidade em alimentos	Alimentos	DEQ	360	17	27/03/2009	30/10/2010
17	Engenharia de Segurança do trabalho - turma 10	Engenharia de Segurança do trabalho	DEC	620	63	04/05/2007	03/05/2009
18	Gestão Ambiental - Turma 8	Gestão Ambiental	DEQ	360	CN	13/11/2009	30/07/1903
19	Planejamento e Gerenciamento Urbano e Rural (semipresencial) turma 3	Planejamento Urbano e rural	DEC	410	CN	24/04/2009	23/09/2010
20	Engenharia e Segurança do Trabalho - T. 14	Eng. Secur. Trabalho	DEC	620		02/10/2009	02/11/2011
21	Engenharia e Segurança do Trabalho - T. 13	Eng. Secur. Trabalho	DEC	620		09/10/2009	09/11/2011
				<b>TOTAL do CTC</b>	<b>588</b>		
CENTRO DE CIÊNCIAS AGRÁRIAS							
1	Gestão empresarial e controle de qualidade da produção de leite	Produção de leite	DZO	470	53	18/06/2008	15/06/2010
				<b>TOTAL do CCA</b>	<b>53</b>		
				<b>TOTAL da UEM</b>	<b>1.909</b>		

Fonte: PPG/PGD

\*\*IM: Implantação

**CURSOS DE ESPECIALIZAÇÃO CONCLUÍDOS**  
2009

CURSO/CENTRO	ÁREA DE CONCENTRAÇÃO	DEPTO	CARGA HORÁRIA	MATRI*	PERÍODO		CONCL	
					INÍCIO	TÉRMINO		
<b>CENTRO DE CIÊNCIAS EXATAS</b>								
				<b>TOTAL do CCE</b>	<b>0</b>			<b>0</b>
<b>CENTRO DE CIÊNCIAS HUMANAS, LETRAS E ARTES</b>								
1	Patrimônio Cultural e Memória social	História	DHI	360	16	23/04/2005	19/08/2009	<b>8</b>
2	Teoria Histórico-Cultural - Turma II	Educação e Psicologia	DPI	360	24	03/03/2006	25/06/2009	<b>12</b>
3	Psicoterapia Comportamental Cognitiva e Análise do Comportamento - Turma II	Psicoterapia comportamental	DPI	360	21	30/03/2005	25/06/2009	<b>16</b>
4	Teoria da Literatura e Literaturas de Língua Portuguesa	Letras	DLE	360	47	02/04/2005	30/07/2009	<b>29</b>
5	História e Sociedade - Turma VII	História	DHI	400	30	16/03/2007	22/04/2009	<b>17</b>
6	Formação de Professor de Língua Estrangeira: Práticas Reflexivas, Metodológicas e Tradutórias	Educação	DLE	370	44	11/03/2006	17/08/2009	<b>32</b>
7	Educação a Distância	Educação	DFE	420	131	24/02/2007	24/04/2009	
8	História das Religiões: Fundamentos para a Pesquisa e o Ensino	História das religiões	DHI	360	28	04/06/2005	01/07/2009	<b>21</b>
				<b>TOTAL do CCH</b>	<b>341</b>			<b>135</b>
<b>CENTRO DE CIÊNCIAS BIOLÓGICAS</b>								
1	Morfologia : Métodos de Ensino e Pesquisa	Morfologia	DCM	370	12	04/03/06	26/10/2009	<b>10</b>
				<b>TOTAL do CCB</b>	<b>12</b>			<b>10</b>
<b>CENTRO DE CIÊNCIAS DA SAÚDE</b>								
1	Imunogenética - turma II	Imunogenética	DAC	375	9	375	25/06/2009	<b>9</b>
2	Prótese Dentária - 2	Prótese	DOD	856	10	856	21/08/2009	<b>10</b>
3	Farmacologia – turma IX	Farmacologia	DFP	360	33	360	06/04/2009	<b>24</b>
				<b>TOTAL do CCS</b>	<b>52</b>			<b>43</b>
<b>CENTRO DE CIÊNCIAS SOCIAIS APLICADAS</b>								
1	Formulação e Gestão de Políticas Públicas - turma 3	Administração Pública	DAD	380	35	25/04/2008	07/05/2009	<b>35</b>
2	Gestão Empresarial MBA Executivo - Turma XII	Gestão Empresarial	DAD	360	43	02/03/2007	29/05/2009	<b>32</b>
3	Consultoria Econômico-Financeira de Empresas - Turma V	Economia de empresas	DCO	360	29	10/04/2006	04/05/2009	<b>22</b>
4	Gestão Contábil e Financeira - turma IV	Gestão Contábil e Finan	DCC	362	30	22/03/2007	20/04/2009	<b>15</b>
				<b>TOTAL do CSA</b>	<b>137</b>			<b>104</b>
<b>CENTRO DE TECNOLOGIA</b>								
1	Análises de Processos na indústria alimentícia	Tecnologia de Alimentos	DEQ	360	28	24/03/2006	06/07/2009	<b>26</b>
2	Gestão Ambiental 5	Engenharia Química	DEQ	360	23	04/08/2006	19/08/2009	<b>21</b>
3	Engenharia de Segurança do Trabalho - T VI	Engenharia Civil	DEC	610	30	04/06/2004	22/05/2009	<b>27</b>
4	Engenharia de Segurança do Trabalho - Turma VII	Engenharia Civil	DEC	620	38	15/04/2005	23/01/2009	<b>33</b>
5	Planejamento e Gerenciamento Urbano e Rural (distância)	Georreferenciamento	DEC	560	33	12/03/2007	17/09/2009	<b>19</b>
				<b>TOTAL do CTC</b>	<b>152</b>			<b>126</b>

Fonte: PPG/PGD

DPPTO: Departamento; CONCL: Concluintes

\* No caso de cursos concluídos, o número de matriculados é extraído do relatório final.



**CURSOS DE MESTRADO E DOUTORADO**  
2009

CENTRO/CURSO/ÁREA DE CONCENTRAÇÃO	TIT ATÉ 2008	2009						CONCEITO CAPES	
		TIT	EV	VAG	INS	ING	MAT	ANO	CON
<b>MESTRADO</b>									
<b>CENTRO DE CIÊNCIAS BIOLÓGICAS</b>									
1 - Programa de Pós-Graduação em Ciências Biológicas (PBC) Biologia Celular	205	12	0	16	53	16	27	2007	5
2 - Programa de Pós-Graduação em Ecologia de Ambientes Aquáticos Continentais (PEA) Ciências Ambientais	130	15	1	14	31	14	44	2007	6
3 - Programa de Pós-Graduação em Biologia Comparada (PGB) Biologia das Interações Orgânicas	14	23	3	27	56	20	20	2007	4
<b>CENTRO DE CIÊNCIAS DA SAÚDE</b>									
1 - Programa de Pós-Graduação em Ciências Farmacêuticas (PCF) Produtos Naturais e Sintéticos Biologicamente Ativos	106	12	2	16	42	13	31	2007	4
2 - Programa de Pós-Graduação em Ciências da Saúde (PCS) Doenças Infeciosas e Parasitárias e Saúde do Homem	100	20	1	24	99	24	51	2007	4
3 - Programa de Pós-Graduação em Biociências Aplic. à Farmácia (PBF) Biociências Aplicadas à Farmácia	58	19	0	22	84	21	39	2007	3
4 - Programa de Pós-Graduação - Mestrado em Enfermagem (PSE) Enfermagem	57	15	0	22	80	20	41	2007	3
5 - Programa Associado de Pós-Graduação em Educação Física - UEM/UEL (PEF) Estudos do Movimento Humano	6	11	1	20	92	40	23	2007	3
6 - Programa de Pós-Graduação em Odontologia (PGO) Clínica Integrada	0	0	0	10	28	10	20	2007	3
<b>CENTRO DE CIÊNCIAS EXATAS</b>									
1 - Programa de Pós-Graduação em Química (PQU) Química	200	17	3	20	59	18	39	2007	5
2 - Mestrado em Física (PFI) Física da Matéria Condensada	87	17	0	12	32	12	20	2009	5
3 - Programa de Pós-Graduação em Matemática (PMA) Álgebra Análise Geometria e Topologia	62	10	1	15	67	13	21	2007	4
4 - Programa de Pós-Graduação em Educação para a Ciência e a Matemática (PCM) Ensino de Ciências e Matemática	46	21	25	15	87	15	45	2007	4
<b>CENTRO DE CIÊNCIAS HUMANAS, LETRAS E ARTES</b>									
1 - Programa de Pós-graduação em Educação (PPE) Fundamentos da Educação / História da Educação Aprendizagem e Ação Docente / Educação Escolar	312	56	2	37	218	36	71	2007	4
2 - Programa de Pós-Graduação em Geografia (PGE) Análise Regional e Ambiental	165	15	2	30	53	25	55	2007	4
3 - Programa de Pós-Graduação em Letras (PLE) Estudos Lingüísticos Estudos Literários	30	31	0	42	108	34	70	2007	4
4 - Programa de Pós-Graduação em História (PPH) Fronteiras, Movimentos Populacionais e Sociais	38	13	3	22	55	17	39	2007	3
5 - Programa de Pós-Graduação em Psicologia (PPI)								2007	3

Fonte: Secretarias dos Programas de Pós-Graduação  
TIT: Titulados; EV: Evasão; VAG: Vagas oferecidas; INS: Número de inscritos; ING: Ingressantes; MAT: Matriculados; CON: Conceito

**CURSOS DE MESTRADO E DOUTORADO**  
2009

CENTRO/CURSO/ÁREA DE CONCENTRAÇÃO	TIT ATÉ 2008	2009						CONCEITO CAPES	
		TIT	EV	VAG	INS	ING	MAT	ANO	CON
<b>CENTRO DE CIÊNCIAS HUMANAS, LETRAS E ARTES - MESTRADO - Continuação</b>									
6 - Programa de Pós-Graduação em Ciências Sociais (PGC) Sociedade e Políticas Públicas	0	0	0	12	52	12	12	2008	3
7 - Programa de Pós-Graduação em Políticas Públicas – Mestrado Profissional	0	0	0	0	0	0	0	2009	3
<b>CENTRO DE TECNOLOGIA</b>									
1 - Programa de Pós-Graduação em Engenharia Química (PEQ) Desenvolvimento de Processos	190	19	3	24	84	24	33	2009	4
2 - Programa de Pós-Graduação em Ciência da Computação (PCC) Ciência da Computação	62	10	2	29	36	20	41	2007	3
3 - Programa de Pós-Graduação em Engenharia Urbana (PEU) Engenharia Urbana	9	14	5	31	24	20	38	2007	3
<b>CENTRO DE CIÊNCIAS AGRÁRIAS</b>									
1 - Programa de Pós-Graduação em Zootecnia (PPZ) Produção Animal Pastagem e Forragicultura								2007	6
2 - Programa de Pós-graduação em Agronomia (PGA) Produção Vegetal Proteção de Plantas Solos e Nutrição de Plantas	253	18	3	30	81	23	48	2007	5
3 - Programa de Pós-Graduação em Genética e Melhoramento (PGM) Genética e Melhoramento								2007	5
4- Programa de Pós-Graduação em Ciência de Alimentos (PGC) Ciência de Alimentos	0	0	0	0	0	0	0	2.009	4
<b>CENTRO DE CIÊNCIAS SOCIAIS APLICADAS</b>									
1 - Programa de Pós-Graduação em Direito (PPD) – Término em 2009 Tutela dos Direitos Supraindividuais								2007	2
2 - Programa de Pós-Graduação em Economia (PCE) Teoria Econômica	118	13	2	15	63	14	38	2007	4
3 - Programa de Pós-Graduação Associado em Administração UEM/UEL (PPA) Término em 2009. A partir de 2010 foi aprovado Admsitração UEM. Gestão de Negócios								2007	4
<b>Subtotal – MESTRADO - 29 Mestrados Acadêmicos e 1 Profissional</b>	<b>2.248</b>	<b>6.408</b>	<b>59</b>	<b>6.532</b>	<b>1.584</b>	<b>461</b>	<b>866</b>		
<b>DOUTORADO</b>									
<b>CENTRO DE CIÊNCIAS BIOLÓGICAS</b>									
1 - Programa de Pós-Graduação em Ecologia de Ambientes Aquáticos Continentais (PEA) Ciências Ambientais	130	15	1	14	31	14	44	2007	6
2 - Programa de Pós-Graduação em Ciências Biológicas (PBC) Biologia Celular	63	15	0	15	15	15	40	2007	5
3 - Programa de Pós-Graduação em Biologia Comparada (PGB) Biologia das Interações Orgânicas (início Outubro - 2009)	0	0	0	18	14	12	12	2009	4
<b>CENTRO DE CIÊNCIAS DA SAÚDE</b>									
1 - Programa de Pós-Graduação em Ciências Farmacêuticas (PCF) Produtos Naturais e Sintéticos Biologicamente Ativos	0	6	1	13	10	10	37	2007	4

Fonte: Secretarias dos Programas de Pós-Graduação  
TIT: Titulados; EV: Evasão; VAG: Vagas oferecidas; INS: Número de inscritos; ING: Ingressantes; MAT: Matriculados; CON: Conceito





## CURSOS DE MESTRADO E DOUTORADO 2009

CENTRO/CURSO/ÁREA DE CONCENTRAÇÃO	TIT ATÉ 2008	2009						CONCEITO CAPES	
		TIT	EV	VAG	INS	ING	MAT	ANO	CON
CENTRO DE CIÊNCIAS DA SAÚDE - DOUTORADO - Continuação									
2 - Programa de Pós-Graduação em Ciências da Saúde (PCS) Doenças Infeciosas e Parasitárias e Saúde do Homem	0	0	0	6	11	0	0	2009	4
CENTRO DE CIÊNCIAS EXATAS									
1 - Programa de Pós-Graduação Associado em Física UEM/UEL Física Término em 2009.	24	10	0	0	0	0	17	2007	4
Programa de Pós-Graduação em Física - (UEM (PFI) Início em 2010. Física	0	0	0	9	11	9	10	2008	5
2 - Programa de Pós-Graduação em Química (PQU) Química	31	8	0	10	11	10	33	2007	5
3 - Programa de Pós-Graduação em Educação para a Ciência e a Matemática (PCM) Ensino de Ciências e Matemática	0	0	0	10	41	10	10	2007	4
4 - Programa de Pós-Graduação em Matemática (PMA) Álgebra Análise Geometria e Topologia	0	0	0	0	0	0	0	2009	4
CENTRO DE CIÊNCIAS HUMANAS LETRAS E ARTES									
1 - Programa de Pós-graduação em Educação (PPE)	0	0	0	11	94	11	27	2007	4
2- Programa de Pós-Graduação em Geografia (PGE) Análise Regional e Ambiental	0	0	0	18	23	17	22	2007	4
CENTRO DE TECNOLOGIA									
1 - Programa de Pós-Graduação em Engenharia Química (PEQ) Desenvolvimento de Processos	59	13	1	18	18	15	48	2007	4
CENTRO DE CIÊNCIAS AGRÁRIAS									
1 - Programa de Pós-graduação em Zootecnia (PPZ) Produção Animal Pastagem e Forragicultura								2007	6
2 - Programa de Pós-graduação em Agronomia (PGA) Produção Vegetal Proteção de Plantas Solos e Nutrição de Plantas	76	11	2	15	16	13	47	2007	5
3 - Programa de Pós-Graduação em Genética e Melhoramento (PGM) Genética e Melhoramento								2007	5
4 - Programa de Pós-Graduação em Ciência de Alimentos (PGC) Ciência de Alimentos	0	0	0	0	0	0	0	2009	4
CENTRO DE CIÊNCIAS SOCIAIS APLICADAS									
1 - Programa de Pós-Graduação em Economia (PCE) Teoria Econômica	0	0	0	0	0	0	0	2009	4
<b>Subtotal – DOUTORADO - 17 doutorados</b>	<b>383</b>	<b>2.087</b>	<b>5</b>	<b>2.166</b>	<b>295</b>	<b>136</b>	<b>347</b>		
<b>TOTAL - Mestrado E Doutorado</b>	<b>2.631</b>	<b>8.495</b>	<b>64</b>	<b>8.698</b>	<b>1.879</b>	<b>597</b>	<b>1.213</b>		

Fonte: Secretarias dos Programas de Pós-Graduação

TIT: Titulados; EV: Evasão; VAG: Vagas oferecidas; INS: Número de inscritos; ING: Ingressantes; MAT: Matriculados; CON: Conceito

**CURSOS DE MESTRADO E DOUTORADO - DADOS GERAIS**  
2009

CENTRO/CURSO/ÁREA DE CONCENTRAÇÃO	ANO IMPL	AUTORIZAÇÃO	DURAÇÃO EM ANOS	N. DE CRÉD.	FORMAS DE INGRESSO
<b>MESTRADO</b>					
<b>CENTRO DE CIÊNCIAS BIOLÓGICAS</b>					
1 - Programa de Pós-Graduação em Ciências Biológicas (PBC) Biologia Celular	1987	Res 033/86-COU-06/10/86	1 a 3	21	Prova Escrita/Análise de Currículo
2 - Programa de Pós-Graduação em Ecologia de Ambientes Aquáticos Continentais (PEA) Ciências Ambientais	1992	Res 020/92-COU-18/05/92	3,5	46	Seleção
3 - Programa de Pós-Graduação em Biologia Comparada (PGB) Biologia das Interações Orgânicas	2005	Res 084/05-CEP-18/05/05	2	24	Prova de conhecimentos / Prova de inglês / Análise de currículo
<b>CENTRO DE CIÊNCIAS DA SAÚDE</b>					
1 - Programa de Pós-Graduação em Química (PQU) Produtos Naturais e Sintéticos Biologicamente Ativos	2000	Res 023/99-CEP-31/03/99	1 a 3	18	Prova de seleção/Entrevista/ e Análise de Currículo Doutorado - Defesa de Projeto
2 - Programa de Pós-Graduação em Ciências da Saúde (PCS) Doenças Infecciosas e Saúde do Homem	2002	Res 237/02-CEP-20/12/02	2	20	Prova Escrita/Currículo/Entrevista
3 - Programa de Pós-Graduação em Biociências Aplicadas à Farmácia (PBF) Biociências Aplicadas à Farmácia	2003	Res 251/02-CEP-20/12/02	2	18	Prova Escrita/Currículo/Entrevista
4 - Programa de Pós-Graduação - Mestrado em Enfermagem (PSE) Enfermagem	2003	Res 154/03-CEP-10/09/03	2	40	Seleção, através de prova escrita, prova de inglês, análise curricular, apresentação de projeto (linha de pesquisa) e entrevista
5 - Programa Associado de Pós-Graduação em Educação Física - UEM/UEL (PEF) Estudos do Movimento Humano	2005	Res 088/05-CEP-25/05/05	1 a 2	48	Prova Escrita/Análise de Currículo/Entrevista
6 - Programa de Pós-Graduação em Odontologia (PGO) Clínica Integrada	2008	Res 129/2007-CEP	2	44	Seleção, através de prova escrita, análise curricular, apresentação de projeto (linha de pesquisa) e entrevista
<b>CENTRO DE CIÊNCIAS EXATAS</b>					
1 - Programa de Pós-Graduação em Química (PQU) Química	1987	Res 034/86-COU-21/11/86	2,5	14	Análise Curricular/Histórico Carta Apres. /Prova
2 - Mestrado em Física (PFI) Física da Matéria Condensada	1997	Res 007/97-COU-07/04/97	2	20	Análise histórico grad/analise curriculum
3 - Programa de Pós-Graduação em Matemática (PMA) Álgebra Análise Geometria e Topologia	1999	Res 099/98-CEP-30/09/98	1 a 3	34	Anál.Curr./Hist./Carta Recom. e Anál. Desemp.
4 - Programa de Pós-Graduação para a Ciência e o Ensino da Matemática (PCM) Ensino de Ciências e Matemática	2003	Res 197/03-CEP-17/12/03	2	48	Prova Escrita/Análise do Pré-Projeto/Análise Curr./ Entrevista
<b>CENTRO DE CIÊNCIAS HUMANAS, LETRAS E ARTES</b>					
1 - Programa de Pós-Graduação em Educação (PPE) Área de Concentração: Educação	1989	Res 026/89-COU-02/10/89	2	32	Seleção
2 - Programa de Pós-Graduação em Geografia (PGE)	1997	Res 031/97-COU-24/11/97	2	20	Projeto/Prova Escrita/Prova de Língua Estrangeira/ Anál. Currículo

Fonte: Secretarias dos Programas de Pós-Graduação  
ANO IMPL: Ano de implantação; NUM CRD: Número de créditos; Res: Resolução  
\* Seleção em nível nacional, efetuada pela ANPEC (Associação Nacional de Programas de Pós-Graduação em Economia).



**CURSOS DE MESTRADO E DOUTORADO - DADOS GERAIS**  
2009

CENTRO/CURSO/ÁREA DE CONCENTRAÇÃO	ANO IMPL	AUTORIZAÇÃO	DURAÇÃO EM ANOS	N. DE CRÉD.	FORMAS DE INGRESSO
Análise Regional e Ambiental					
3 - Programa de Pós-Graduação em Letras (PLE) Estudos Linguísticos Estudos Literários	1997	Res 048/96-COU-02/12/96	2	44	Prova Escrita e Entrevista
4 - Programa de Pós-Graduação em História (PPH) Política, Movimentos Populacionais e Sociais	2004	Res 153/03-CEP-10/09/03	2	60	Projeto/Prova Escrita/ Currículo/Entrevista
5- Programa de Pós-Graduação em Psicologia ( PPI)	2007	Res 087/2005-CEP	2	27	Seleção anual, envolvendo prova escrita e entrevista (versando sobre currículo e projeto)
6 - Programa de Pós-Graduação em Ciências Sociais (PGC) Sociedade e Políticas Públicas	2008	Res 019/07-CEP-21/03/07			
7 - Programa de Pós-Graduação em Políticas Públicas – Mestrado Profissional	2010	Ato Executivo 013/09			
<b>CENTRO DE TECNOLOGIA</b>					
1 - Programa de Pós-Graduação em Engenharia Química (PEQ) Desenvolvimento de Processos	1990	Res 026/90-COU-05/07/90	1 a 2	36	Análise Cvitae/Hist. esc./Carta recom.
2 - Programa de Pós-Graduação em Ciência da Computação (PCC) Ciência da Computação	2002	Res 133/01-CEP-13/09/01	1 a 2	24	Curr./Hist./Cartas Recom./ POSCOMP
3 - Programa de Pós-Graduação em Engenharia Urbana (PEU) Engenharia Urbana	2003	Res 132/03-CEP-13/08/03	1 a 2	93	Prova escrita/Análise de Currículo/ Entrevista/ Exame de Prof.em Inglês
<b>CENTRO DE CIÊNCIAS AGRÁRIAS</b>					
1 - Programa de Pós-Graduação em Zootecnia (PPZ) Produção Animal Pastagem e Forragicultura	1993	Res 008/93-COU-17/05/93	1 a 3	24	Prova Escrita/Análise de Currículo e Prova Oral
2 - Programa de Pós-Graduação em Agronomia (PGA) Produção Vegetal Proteção de Plantas Solos e Nutrição de Plantas	1995	Res 014/95-COU-29/05/95	1 a 2	24	Seleção/Prova Escrita/ Análise de Currículo
3 - Programa de Pós-Graduação em Genética e Melhoramento (PGM) Genética e Melhoramento	2002	Res. 133/02-CEP - 28/08/02	1 a 2	24	Análise de Currículo
4 - Programa de Pós-Graduação em Ciência de Alimentos (PGC) Ciência de Alimentos	2010	Ato executivo 004/09			
<b>CENTRO DE CIÊNCIAS SOCIAIS APLICADAS</b>					
1 - Programa de Pós-Graduação em Direito (PPD) Término em 2009 Tutela dos Direitos Supraindividuais	1994	Res 030/93-COU-25/10/93	2	29	Prova Escrita/Entrevista/Currículo
2 - Programa de Pós-Graduação em Economia (PCE) Teoria Econômica	1994	Res 026/93-COU-05/10/93	2	36	Seleção ANPEC*/Povos Escritas
3 - Programa de Pós-Graduação em Administração UEM/Uel (PPA) Término em 2009. A partir de 2010 foi aprovado Admnsitração UEM. Gestão de Negócios	1998	Res 133/98-CEP-02/12/98	1 a 2	60	ANPAD / Prova Escrita / Curriculum / Entrevista

Fonte: Secretarias dos Programas de Pós-Graduação

ANO IMPL: Ano de implantação; NUM CRD: Número de créditos; Res: Resolução

\* Seleção em nível nacional, efetuada pela ANPEC (Associação Nacional de Programas de Pós-Graduação em Economia).

**CURSOS DE MESTRADO E DOUTORADO - DADOS GERAIS**  
2009

CENTRO/CURSO/ÁREA DE CONCENTRAÇÃO	ANO IMPL	AUTORIZAÇÃO	DURAÇÃO EM ANOS	N. DE CRÉD.	FORMAS DE INGRESSO
<b>DOUTORADO</b>					
<b>CENTRO DE CIÊNCIAS BIOLÓGICAS</b>					
1 - Programa de Pós-Graduação em Ciências Biológicas (PBC) Biologia Celular	1999	Res 033/97-COU-15/12/97	2 a 4	31	Análise de Currículo e Entrevista
2 - Programa de Pós-Graduação em Ecologia de Ambientes Aquáticos Continentais (PEA) Ciências Ambientais	1992	Res 020/92-COU-18/05/92	3,5	46	Seleção
3 - Programa de Pós-Graduação em Biologia Comparada (PGB) Biologia das Interações Orgânicas (início Outubro - 2009)	2009	Res 084/05-CEP-18/05/05			Prova de conhecimentos /Prova de inglês / Análise de currículo
<b>CENTRO DE CIÊNCIAS DA SAÚDE</b>					
1 - Programa de Pós-Graduação em Ciências Farmacêuticas (PCF) Produtos Naturais e Sintéticos Biologicamente Ativos	2006	Res 085/05-CEP-25/05/05	4	28	Carta de Aceite/ Apresentação de projeto e Arguição sobre o Projeto
2 - Programa de Pós-Graduação em Ciências da Saúde (PCS) Doenças Infecciosas e Parasitárias e Saúde do Homem	2010	Res 012/09-COU-25/05/09			
<b>CENTRO DE CIÊNCIAS EXATAS</b>					
1 - Programa de Pós-Graduação em Química (PQU) Química	2001	Res 117/00-CEP-20/09/00	4,5	28	Anál. Cur./Hist./Plano de pesq./Decl. do Orientador
2 - Programa Associado de Pós-Graduação em Física UEM/UEL. Desmembrou da UEL, com a implantação do curso de doutorado exclusivo da UEM – aprovado pelo CTC Capes em 2008. Término em 2009. Física	2000	Res 010/99-CEP-22/03/99	4	32	Prova escrita /entrevista/projeto /currículo/historico
Programa de Pós Graduação em Física (PFI) Início em 2010. Física	2008	Res 013/2009-COU	4	32	Prova escrita /entrevista/projeto /currículo/historico
3 - Programa de Pós-Graduação em Educação para a Ciência e a Matemática (PCM) Ensino de Ciências e Matemática	2009	Res 010/09-COU-30/03/09			
4 - Programa de Pós-Graduação em Matemática (PMA) Álgebra Análise Geometria e Topologia	2010	Res 011/09-COU-30/03/09			
<b>CENTRO DE CIÊNCIAS HUMANAS LETRAS E ARTES</b>					
1 - Programa de Pós-Graduação em Educação (PPE)	2006	Res 031/2007-CEP	2 a 4	32	Seleção
2- Programa de Pós-Graduação em Geografia (PGE) Análise Regional e Ambiental	2008	Res 020/2007-CEP	2 a 4	28	Seleção
<b>CENTRO DE TECNOLOGIA</b>					
3 - Programa de Pós-Graduação em Engenharia Química (PEQ) Desenvolvimento de Processos	2000	Res 100/99-CEP-18/08/99	2 a 4	60	Anál. Curr./Hist./Carta de Recom./Dec. Aceite do orient./Projeto de Pesquisa
<b>CENTRO DE CIÊNCIAS AGRÁRIAS</b>					
1 - Programa de Pós-Graduação em Zootecnia (PPZ) Produção Animal Pastagem e Forragicultura	1999	Res 075/98-CEP-19/09/98	2 a 4	42	Anál. Curríc./Def. Projeto/Prova Oral

Fonte: Secretarias dos Programas de Pós-Graduação

ANO IMPL: Ano de implantação; NUM CRD: Número de créditos; Res: Resolução

\* Seleção em nível nacional, efetuada pela ANPEC (Associação Nacional de Programas de Pós-Graduação em Economia).





## CURSOS DE MESTRADO E DOUTORADO - DADOS GERAIS 2009



CENTRO/CURSO/ÁREA DE CONCENTRAÇÃO	ANO IMPL	AUTORIZAÇÃO	DURAÇÃO EM ANOS	N. DE CRÉD.	FORMAS DE INGRESSO
2 - Programa de Pós-Graduação em Agronomia (PGA)	1999	Res 012/99-CEP-22/03/99	2 a 4	48	Seleção/Análise de Currículo
Produção Vegetal					
Proteção de Plantas					
Solos e Nutrição de Plantas					
3 - Programa de Pós-Graduação em Genética e Melhoramento (PGM)	2005	Res 042/04-CEP-19/05/04	2 a 4	48	Análise de Currículo
Genética e Melhoramento					
4 - Programa de Pós-Graduação em Ciência de Alimentos (PGC)	2010	Ato executivo 004/09			
Ciência de Alimentos					
CENTRO DE CIÊNCIAS SOCIAIS APLICADAS					
1 - Programa de Pós-Graduação em Economia (PCE)	2010				
Teoria Econômica					

Fonte: Secretarias dos Programas de Pós-Graduação

ANO IMPL: Ano de implantação; NUM CRD: Número de créditos; Res: Resolução

\* Seleção em nível nacional, efetuada pela ANPEC (Associação Nacional de Programas de Pós-Graduação em Economia).





**PESQUISA**

# **BASE DE DADOS 2010**

## **ANO BASE 2009**



**UNIVERSIDADE ESTADUAL DE MARINGÁ**





**PROGRAMA DE DEMANDA SOCIAL - BOLSAS**  
2009

BOLSISTAS

CURSO DE PÓS-GRADUAÇÃO	BOLSISTAS					TOTAL
	CAPES	CAPES EMP	CNPQ	PROEX*	CAPES PPG**	
<b>MESTRADO</b>						
- Programa de Pós-Graduação em Administração	9		0			9
- Programa de Pós-Graduação em Agronomia	21		10			31
- Programa de Pós-Graduação em Biociências Aplicadas à Farmácia	8		0		1	9
- Programa de Pós-Graduação em Bioenergia (Consórcio SETI)	0		0			0
- Programa de Pós-Graduação em Biologia Comparada	8		3		1	12
- Programa de Pós-Graduação em Ciência da Computação	9		2		1	12
- Programa de Pós-Graduação em Ciências Biológicas	14		11			25
- Programa de Pós-Graduação em Ciências da Saúde	11		1			12
- Programa de Pós-Graduação em Ciências de Alimentos	0		0			
- Programa de Pós-Graduação em Ciências Farmacêuticas	11		1			12
- Programa de Pós-Graduação em Ciências Sociais	3		0		1	4
- Programa de Pós-Graduação em Direito	0		0			0
- Programa de Pós-Graduação em Ecologia de Ambientes Aquáticos Continentais	19		10			29
- Programa de Pós-Graduação em Economia	8		3		1	12
- Programa de Pós-Graduação em Educação	11		1			12
- Programa de Pós-Graduação em Educação Física UEL/UEM	6		0		1	7
- Programa de Pós-Graduação em Educação para a Ciência e o Ensino de Matemática	10		0			10
- Programa de Pós-Graduação em Enfermagem	6		0		2	8
- Programa de Pós-Graduação em Engenharia Química	17		7			24
- Programa de Pós-Graduação em Engenharia Urbana	8		0		1	9
- Programa de Pós-Graduação em Física	11		6			17
- Programa de Pós-Graduação em Genética e Melhoramento	13		2			15
- Programa de Pós-Graduação em Geografia	11		5			16
- Programa de Pós-Graduação em História	7		0		1	8
- Programa de Pós-Graduação em Letras	12		1			13
- Programa de Pós-Graduação em Matemática	14		3			17
- Programa de Pós-Graduação em Odontologia	8		4		1	13
- Programa de Pós-Graduação em Políticas Públicas (MP)*	0		0			0
- Programa de Pós-Graduação em Psicologia	8		0		1	9
- Programa de Pós-Graduação em Química	22		2			24
- Programa de Pós-Graduação em Zootecnia	0		13	20		33
<b>Subtotal</b>	<b>285</b>	<b>0</b>	<b>85</b>	<b>20</b>	<b>12</b>	<b>402</b>
<b>DOUTORADO</b>						
- Programa de Pós-Graduação em Agronomia	11		11			22
- Programa de Pós-Graduação em Biologia Comparada	0		0			0
- Programa de Pós-Graduação em Ciências Biológicas	15		8			23
- Programa de Pós-Graduação em Ciências da Saúde	0		0			0

Fonte: PPG/PGD

CAPES EMP: CAPES Empréstimo - Como o curso foi extinto em 2009, assim que o aluno titular, a bolsa se extingue.

(MP)\*: Mestrado Profissional

CAPES-PPG\*\*: Bolsas que a CAPES destina para a PPG distribuir entre os programas.

PROEX\*: Programa de Excelência

**PROGRAMA DE DEMANDA SOCIAL - BOLSAS**  
2009

BOLSISTAS

CURSO DE PÓS-GRADUAÇÃO	BOLSISTAS					TOTAL
	CAPES	CAPES EMP	CNPQ	PROEX*	CAPES PPG**	
- Programa de Pós-Graduação em Ciências de Alimentos	0		0			0
- Programa de Pós-Graduação em Ciências Farmacêuticas	6		0		1	7
- Programa de Pós-Graduação em Ecologia de Ambientes Aquáticos Continentais	24		14			38
- Programa de Pós-Graduação em Economia	0		0			0
- Programa de Pós-Graduação em Educação	4		0		1	5
- Programa de Pós-Graduação em Educação para a Ciência e o Ensino de Matemática	2		0			2
- Programa de Pós-Graduação em Engenharia Química	17		6			23
- Programa de Pós-Graduação em Física	7		4			11
- Programa de Pós-Graduação em Física (UEM/UEL)	0	8	0			8
- Programa de Pós-Graduação em Genética e Melhoramento	13		0			13
- Programa de Pós-Graduação em Geografia	4		0		1	5
- Programa de Pós-Graduação em Matemática	0		0			0
- Programa de Pós-Graduação em Química	14		1			15
- Programa de Pós-Graduação em Zootecnia	0		12	11		23
<b>Subtotal</b>	<b>117</b>	<b>8</b>	<b>56</b>	<b>11</b>	<b>3</b>	<b>195</b>
<b>TOTAL</b>	<b>402</b>	<b>8</b>	<b>141</b>	<b>31</b>	<b>15</b>	<b>597</b>

Fonte: PPG/PGD

CAPES EMP: CAPES Empréstimo - Como o curso foi extinto em 2009, assim que o aluno titular, a bolsa se extingue.

(MP)\*: Mestrado Profissional

CAPES-PPG\*\*: Bolsas que a CAPES destina para a PPG distribuir entre os programas.

PROEX\*: Programa de Excelência

## PROGRAMA ESPECIAL DE TREINAMENTO - PET 2009

CURSO	BOLSISTAS										
	1999/2000	2000	2001	2002	2003	2004	2005	2006	2007	2008	2009
Agronomia	12	12	12	12	12	12	12	12	12	12	12
Educação Física	12	12	12	12	12	12	12	12	12	12	12
Enfermagem	0	0	0	0	0	0	0	0	0	0	4
Engenharia Química	12	12	12	12	12	12	12	12	12	12	12
Física	12	12	12	12	12	12	12	12	12	12	12
Informática	12	12	12	12	10	12	12	12	12	12	12
Química	12	12	12	12	12	12	12	12	12	12	12
Odontologia	12	12	12	12	12	12	12	12	12	12	12
Ciências Econômicas	12	12	12	12	12	12	12	12	12	12	12
Farmácia	12	12	12	12	12	12	12	12	12	12	12
Pedagogia	12	12	9	11	12	12	12	12	12	12	12
Zootecnia	12	12	12	12	12	12	12	12	12	12	12
<b>TOTAL</b>	<b>132</b>	<b>132</b>	<b>129</b>	<b>131</b>	<b>130</b>	<b>132</b>	<b>132</b>	<b>132</b>	<b>132</b>	<b>132</b>	<b>132</b>

Fonte: PEN

## SERVIDORES TÉCNICO-ADMINISTRATIVOS EM CAPACITAÇÃO 2009

CURSO	NA IES		NO PAÍS		NO EXT		TOTAL		TOTAL
	M	F	M	F	M	F	M	F	
Mestrado	1	7	1	3	0	0	2	10	12
Doutorado	0	1	1	1	0	0	1	2	3
Pós-Doutorado	0	0	0	0	0	0	0	0	0
<b>TOTAL</b>	<b>1</b>	<b>8</b>	<b>2</b>	<b>4</b>	<b>0</b>	<b>0</b>	<b>3</b>	<b>12</b>	<b>15</b>

Fonte: PPG/CPD

NA IES: Na instituição de ensino superior; NO EXT: No exterior; M: Masculino; F: Feminino

OBS.: Considerados também os servidores que cursam pós-graduação em regime de tempo parcial.

## SERVIDORES TÉCNICO-ADMINISTRATIVOS TITULADOS STRICTO SENSU, POR SEXO 2009

CURSO	2009		TOTAL
	M	F	
Mestrado	3	8	11
Doutorado		3	3
Pós-Doutorado	1	0	1
<b>TOTAL</b>	<b>4</b>	<b>11</b>	<b>15</b>

Fonte: PPG/CPT

M: Masculino; F: Feminino

## PROGRAMA ANUAL DE CAPACITAÇÃO DOCENTE, POR CENTRO 2009

CENTRO	DOCENTES								TOTAL GERAL
	TITULADOS				AFASTADOS				
	ME	DO	PD	TOTAL	ME	DO	PD	TOTAL	
CCE	1	1	5	7	0	8	2	10	17
CCH	0	3	4	7	1	21	7	29	36
CTC	2	3	0	5	1	10	4	15	20
CCB	0	0	3	3	0	1	2	3	6
CCS	0	8	0	8	0	14	3	17	25
CCA	0	0	1	1	0	0	4	4	5
CSA	0	0	2	2	0	4	3	7	9
<b>TOTAL</b>	<b>3</b>	<b>15</b>	<b>15</b>	<b>33</b>	<b>2</b>	<b>58</b>	<b>25</b>	<b>85</b>	<b>118</b>

Fonte: PPG

ME: Mestrado; DO: Doutorado; PD: Pós-doutorado

## PUBLICAÇÕES VIABILIZADAS PELA EDUEM - EDITORA DA UNIVERSIDADE ESTADUAL DE MARINGÁ 2009

ESPECIFICAÇÃO	QUANTIDADE						
	ATÉ 2003	2004	2005	2006	2007	2008	2009
Livros (títulos independentes)	87	8	4	13	15	23	28
Publicações em:							
Revista Acta Scientiarum	1.775	326	210	280	278	325	325
Série Apontamentos (divulgações de idéias novas)	111	Fora de publicação					
Catálogos de Teses e Dissertações	1.524	Fora de publicação					
Coleção Formação de Professores - EAD			33				3
Coleção Documentos e História			1		Fora de public.		
Coleção Fundamentum (material didático)	4	7	14	5	5	11	7
<b>TOTAL</b>	<b>3.501</b>	<b>341</b>	<b>262</b>	<b>298</b>	<b>298</b>	<b>359</b>	<b>363</b>

Fonte: EDUEM







## PROJETOS DE INICIAÇÃO CIENTÍFICA EM ANDAMENTO 2009

PROJETOS COM BOLSAS POR FONTE DE FINANCIAMENTO

CENTRO/DEPARTAMENTO	PROJETOS COM BOLSAS POR FONTE DE FINANCIAMENTO																											
	CNPQ						FUNDAÇÃO ARAUCÁRIA						UEM						TOTAL GERAL ****			TOTAL GERAL *****						
	PIC*		IC BALCÃO**		PIBITI		PIBIC		PIBIC		IC-JÚNIOR***		PIBIC		PIBITI		TOTAL GERAL ****			TOTAL GERAL *****								
PROJ	ALUN	PROJ	VALOR	BOLS	PROJ	VALOR	BOLS	PROJ	VALOR	BOLS	PROJ	VALOR	BOLS	PROJ	VALOR	BOLS	PROJ	VALOR	BOLS	PROJ	VALOR	BOLS	PROJ	VALOR	BOLS	PROJ	PARTIC	
Dep. História	15	15	1	300,00	1	0	0,00	0	7	2.100,00	7	2	600,00	2	4	400,00	4	1	300,00	1	0	0,00	0	15	3.700,00	15	30	30
Dep. Letras	21	25	0	0,00	0	0	0,00	0	8	2.400,00	8	5	1.500,00	5	2	200,00	2	1	300,00	1	0	0,00	0	16	4.400,00	16	37	41
Dep. Psicologia	22	33	0	0,00	0	0	0,00	0	6	1.800,00	6	6	1.800,00	6	0	0,00	0	0	0,00	0	0	0,00	0	12	3.600,00	12	34	45
Dep. Teoria e Prática da Educação	18	25	0	0,00	0	0	0,00	0	3	900,00	3	4	1.200,00	4	0	0,00	0	1	300,00	1	0	0,00	0	8	2.400,00	8	26	33
Dep. Música	1	1	0	0,00	0	0	0,00	0	0	0,00	0	1	300,00	1	0	0,00	0	0	0,00	0	0	0,00	0	1	300,00	1	2	2
Dep. Filosofia	6	4	0	0,00	0	0	0,00	0	2	600,00	2	3	900,00	3	0	0,00	0	3	900,00	3	0	0,00	0	8	2.400,00	8	14	12
<b>Subtotal</b>	<b>124</b>	<b>154</b>	<b>1</b>	<b>300,00</b>	<b>1</b>	<b>0</b>	<b>0,00</b>	<b>0</b>	<b>38</b>	<b>11.400,00</b>	<b>38</b>	<b>32</b>	<b>9.600,00</b>	<b>32</b>	<b>8</b>	<b>800,00</b>	<b>8</b>	<b>11</b>	<b>3.300,00</b>	<b>11</b>	<b>0</b>	<b>0,00</b>	<b>0</b>	<b>90</b>	<b>25.400,00</b>	<b>90</b>	<b>214</b>	<b>244</b>
Centro de Ciências Sociais Aplicadas - CSA																												
Dep. Administração	8	7	1	300,00	1	0	0,00	0	3	900,00	3	1	300,00	1	0	0,00	0	2	600,00	2	0	0,00	0	7	2.100,00	7	15	14
Dep. Economia	3	4	0	0,00	0	0	0,00	0	8	2.400,00	8	4	1.200,00	4	0	0,00	0	1	300,00	1	1	300,00	1	14	4.200,00	14	17	18
Dep. Direito Público	14	20	0	0,00	0	0	0,00	0	2	600,00	2	3	900,00	3	0	0,00	0	0	0,00	0	0	0,00	0	5	1.500,00	5	19	25
Dep. Direito Privado e Processual	2	8	0	0,00	0	0	0,00	0	0	0,00	0	1	300,00	1	0	0,00	0	0	0,00	0	0	0,00	0	1	300,00	1	3	9
Dep. Ciências Contábeis	0	0	0	0,00	0	0	0,00	0	0	0,00	0	2	600,00	2	0	0,00	0	1	300,00	1	0	0,00	0	3	900,00	3	3	3
<b>Subtotal</b>	<b>27</b>	<b>39</b>	<b>1</b>	<b>300,00</b>	<b>1</b>	<b>0</b>	<b>0,00</b>	<b>0</b>	<b>13</b>	<b>3.900,00</b>	<b>13</b>	<b>11</b>	<b>3.300,00</b>	<b>11</b>	<b>0</b>	<b>0,00</b>	<b>0</b>	<b>4</b>	<b>1.200,00</b>	<b>4</b>	<b>1</b>	<b>300,00</b>	<b>1</b>	<b>30</b>	<b>9.000,00</b>	<b>30</b>	<b>57</b>	<b>69</b>
Centro de Tecnologia - CTC																												
Dep. Engenharia Civil	15	13	0	0,00	0	0	0,00	0	3	900,00	3	7	2.100,00	7	0	0,00	0	2	600,00	2	0	0,00	0	12	3.600,00	12	27	25
Dep. Engenharia Química	23	32	2	600,00	2	3	900,00	3	14	4.200,00	14	3	900,00	3	1	100,00	1	1	300,00	1	1	300,00	1	25	7.300,00	25	48	57
Dep. Arquitetura e Urbanismo	1	2	0	0,00	0	0	0,00	0	1	300,00	1	0	0,00	0	0	0,00	0	2	600,00	2	0	0,00	0	3	900,00	3	4	5
Dep. Engenharia Têxtil	3	0	0	0,00	0	0	0,00	0	0	0,00	0	0	0,00	0	0	0,00	0	0	0,00	0	0	0,00	0	0	0,00	0	3	0
Dep. Informática	14	17	0	0,00	0	0	0,00	0	6	1.800,00	6	1	300,00	1	0	0,00	0	2	600,00	2	0	0,00	0	9	2.700,00	9	23	26
Dep. Eng. Mecânica	5	7	0	0,00	0	0	0,00	0	1	300,00	1	2	600,00	2	0	0,00	0	0	0,00	0	0	0,00	0	3	900,00	3	8	10
Dep. Design e Moda	2	2	0	0,00	0	0	0,00	0	0	0,00	0	0	0,00	0	0	0,00	0	0	0,00	0	0	0,00	0	0	0,00	0	2	2
Dep. Tecnologia	0	6	0	0,00	0	0	0,00	0	0	0,00	0	1	300,00	1	0	0,00	0	0	0,00	0	0	0,00	0	1	300,00	1	1	7
D. Eng. de Produção	0	0	0	0,00	0	0	0,00	0	0	0,00	0	1	300,00	1	0	0,00	0	1	300,00	1	0	0,00	0	2	600,00	2	2	2
<b>Subtotal</b>	<b>63</b>	<b>79</b>	<b>2</b>	<b>600,00</b>	<b>2</b>	<b>3</b>	<b>900,00</b>	<b>3</b>	<b>25</b>	<b>7.500,00</b>	<b>25</b>	<b>15</b>	<b>4.500,00</b>	<b>15</b>	<b>1</b>	<b>100,00</b>	<b>1</b>	<b>8</b>	<b>2.400,00</b>	<b>8</b>	<b>1</b>	<b>300,00</b>	<b>1</b>	<b>55</b>	<b>16.300,00</b>	<b>55</b>	<b>118</b>	<b>134</b>
<b>TOTAL*****</b>	<b>349</b>	<b>440</b>	<b>52</b>	<b>15.600,00</b>	<b>52</b>	<b>15</b>	<b>4.500,00</b>	<b>15</b>	<b>232</b>	<b>69.600,00</b>	<b>232</b>	<b>142</b>	<b>42.600,00</b>	<b>142</b>	<b>41</b>	<b>4.100,00</b>	<b>41</b>	<b>71</b>	<b>21.300,00</b>	<b>71</b>	<b>3</b>	<b>900,00</b>	<b>3</b>	<b>556</b>	<b>158.600,00</b>	<b>556</b>	<b>905</b>	<b>996</b>

Fonte: PPG/PES

PROJ: Número de Projetos; ALUN: Alunos participantes; VALOR: Valor em R\$; BOLS: Número de bolsistas; PARTIC: Total de participantes; Dep: Departamento;

\*Projetos de iniciação científica sem bolsa; \*\*Bolsistas de projetos orientados por pesquisador produtividade em pesquisa do CNPq - iniciados em 01/08/2007 com término previsto para 31/07/2010; \*\*\*Estes projetos foram concluídos em abril/2009 com alunos do ensino médio;

\*\*\*\* Projetos com bolsas; \*\*\*\*\* Total do PIC + IC-BALCÃO + PIBITI + PIBIC + IC-JÚNIOR; \*\*\*\*\* Os totais nas colunas de Valor correspondem a valores mensais ( n° de bolsistas x valor da bolsa).



**EXTENSÃO  
E CULTURA**

# **BASE DE DADOS 2010**

## **ANO BASE 2009**



**UNIVERSIDADE ESTADUAL DE MARINGÁ**





**ATIVIDADES DESENVOLVIDAS PELO SERVIÇO DE ASSISTÊNCIA JUDICIÁRIA 2009**

DISCRIMINAÇÃO	QTD
Total de atendimentos no ano (triagens, nomeações e retornos)	6.538
Total de pessoas dispensadas*	124
Ações cíveis ajuizadas	1.010
Pedidos de liberdade ou benefícios na área criminal	292
Audiências cíveis	563
Audiências criminais	1.190
Atuações em plenário (Júri)	5
Casos concluídos Cível	1.418
Casos concluídos Criminal	753
Processos em andamento Cível	1.054
Processos em andamento (Varas Criminais, de Execuções Penais e da Infância e Juventude)	617
Manifestações diversas Cível	3.204
Manifestações diversas Criminal	2.220
Serviços prestados gratuitamente pelos Tabelionatos	133

Fonte: CSA/EAD/SAJ

\* Por não se adequarem às condições de carência.

**COORDENADORIA DE SERVIÇOS E DESENVOLVIMENTO REGIONAL 2009**

ESPECIFICAÇÃO	QTD
Projetos de Desenvolvimento Regional	158

Fonte: PEC/CSD

**ATENDIMENTOS OFERECIDOS PELO MUSEU DINÂMICO INTERDISCIPLINAR 2009**

PÚBLICO	QTD
Alunos do ensino infantil, fundamental, médio e superior	9.660
Professores do ensino infantil, fundamental, médio e superior	735
Comunidade em geral	982
<b>TOTAL</b>	<b>11.377</b>

Fonte: MUDI

QTD: Quantidade

**ATIVIDADES EXTERNAS (CURSOS, EVENTOS E AÇÕES ITINERANTES) REALIZADAS PELO MUSEU DINÂMICO INTERDISCIPLINAR 2009**

ATIVIDADE	Nº BENEF
Eventos promovidos pelo Museu	
Assessorias a mostras de ciências, eventos e estágios	17.500
Assessorias para entidades com empréstimo de materiais	1.620
Mini-cursos para monitores, professores e comunidade leiga	775
<b>TOTAL</b>	<b>19.895</b>

Fonte: MUDI

Nº BENEF: Número de beneficiários

**CURSO DE TREINAMENTO PARA PROFESSORES DE ENSINO INFANTIL, FUNDAMENTAL, MÉDIO E EDUCAÇÃO ESPECIAL 2009**

ESPECIFICAÇÃO	2005	2006	2007	2008	2009
Número de cursos	3	2	17	31	29
Carga horária total	166	130	974	1.566	1.854
Nº de participantes	94	27	878	1.105	2.005

Fonte: PEC/CAE

\* em 2009 estão incluídos os eventos de capacitação

**CURSOS DE EXTENSÃO OFERECIDOS PELA DIRETORIA DE CULTURA  
2009**

CURSO	NT	NA	NP	H/A
Fundamentos da linguagem visual: Desenho e pintura	3	42	1	90
Avançado I – Estúdio: Reflexão, criação e produções artísticas	2	20	1	90
Escultura em miniatura: percepção e sensibilização	1	12	1	8
Vivenciando o canto: cantar pode ser para todos	1	14	1	40
Técnica vocal aplicada ao coral cênico da UEM	4	21	1	40
Interpretação e o Corpo criativo	1	17	2	85
Oficina para atores: a construção do corpo expressivo	1	24	2	85
Teatro farsesco para atores iniciantes	1	25	2	64
Curso básico para fazer teatro na escola	1	22	1	42
Leitura dramática com performance		0		
O ator e a linguagem corporal		0		
Curso preparatório para palhaço no hospital	1	46	4	40
Swasthya Yôga e o movimento artístico	1	18	1	32
O sistema Laban e o movimento expressivo		0		32
Sapateado para todos	1	8	1	62
Estique-se, alongue-se e transpire – programa 3	1	14	1	35
Ballet iniciante – básico 1 – etapa 3	1	4	1	33
Dança contemporânea	1	8	1	18
Orientação para professores de dança ao nível preparatório		0		
Dança de salão iniciante I 2009	1	22	2	35
Dança de salão básico I 2009	1	21	2	35
Danças folclóricas na educação		0		
Danças folclóricas e populares: aprender para ensinar, Grupo Fogaça 2009	1	24	1	312
Dança criativa (UEM nos bairros) módulo 2 – 2009				
Dança contemporânea módulo 3 – 2009	1	8	2	34

Fonte: PEC/DCU

NT: Número de turmas; NA: Número de alunos; NP: Número de professores; H/A: Hora/Aula, carga horária total anual, por turma.

**CURSOS DE EXTENSÃO OFERECIDOS PELA DIRETORIA DE CULTURA  
2009**

CURSO	NT	NA	NP	H/A
Jazz iniciante módulo 1/2009	1	8	1	34
Jazz intermediário módulo 4 – 2009	1	13	1	34
Cerâmica iniciante 2009	2	12	1	90
Cerâmica avançado 2009	1	6	1	90
Fotografia básica: técnica, composição e estética – Turma 6 e 7	2	26	1	16
Fotografia básica: técnica, composição e estética – Turma 8 e 9	2	24	1	16
Curso prático para fazer teatro e formação de grupo	1	16	2	32
Dança de salão básico II 2009	1	16	2	35
Dança de salão iniciante II 2009	1	17	2	35
Oficina de gravuras em monotipia		0		
Oficina de Xilogravura – técnica da matriz perdida – método Picasso		0		
Ballet clássico iniciante para adulto módulo 1 - 2009	1	11	2	17
Dança criativa infantil módulo 1 – 2009		0		
Dança contemporânea módulo 4 – 2009	1	17	2	32
Jazz iniciante módulo 2 - 2009	1	11	2	32
Jazz intermediário módulo 5 – 2009	1	8	2	32
Técnicas de pontas para iniciantes módulo 1 – 2009	1	22	2	18
Estique-se, alongue-se e transpire – programa 4	1	10	1	28
Ballet iniciante – básico 1 – etapa 3 – 2º semestre de 2009	1	6	1	28
Fotografia básica: técnica, composição e estética – turma 10	1	17	1	16
Teatro para atores iniciantes	2	41	3	8
Atuando em grupo – caminhos para o trabalho do ator	2	27	3	66
Leitura dramática	1	18	2	20
Fotografia básica: técnica, composição e estética – turma 11	1	17	1	16
<b>TOTAL</b>	<b>51</b>	<b>713</b>	<b>62</b>	<b>1.907</b>

Fonte: PEC/DCU

NT: Número de turmas; NA: Número de alunos; NP: Número de professores; H/A: Hora/Aula, carga horária total anual, por turma.



## ATIVIDADES ARTÍSTICAS E CULTURAIS 2009

DISCRIMINAÇÃO	NA	PÚBLICO	INTEGRANTES			
			DOC	DIS	TÉC	COM
Área de artes cênicas*	100	40.000	10	90	5	50
Área de artes musicais*	35	9.000	2	5	4	80
Coral	40	6.000	2	6	5	11
Teatro Universitário - TUM	40	6.000	1	11	1	3
Dança folclórica - Fogança	58	40.000	2	8	2	23
Sapateado	35	11.790	1	4	2	1
Grupo de Artes Plásticas - APIS (mostras e exposições)	3	1.500	0	0	1	12
Oficina de dança	14	20.000	0	1	0	26
Grupo de artes industriais - Terra	4	1.050	0	0	1	8
Projeto Cantos e Encantos	24	1.800	1	2	0	4
Núcleo de teatro de bonecos	10	1.800	0	1	0	3
<b>TOTAL</b>	<b>363</b>	<b>138.940</b>	<b>19</b>	<b>128</b>	<b>21</b>	<b>221</b>

Fonte: PEC/DCU

\* São grupos externos à Diretoria de Cultura, embora realizem apresentações na Universidade, com apoio desta diretoria.

NA: Número de apresentações; DOC: Docentes; DIS: Discentes; TÉC: Técnicos; COM: Comunidade

## REALIZAÇÃO DE CURSOS E EVENTOS 2009

CURSO/EVENTO	NÚM	DOC	DIS	TÉC	OUT	PART
Seminário	27	54	18	17	46	750
Curso	286	228	275	220	269	4.517
Palestra	17	28	81	3	19	449
Mini Curso	3	9	3	2	3	109
Exposição	6	5	16	4	3	0
Conferência	10	16	16	19	9	468
Work Shop	10	6	31	4	13	2.633
Jornada	3	3	1	0	0	203
Semana	21	45	67	25	44	691
Oficina	7	15	61	6	26	147
Fórum	2	5	10	8	12	250
Congresso	12	11	3	3	17	419
Encontro	21	11	49	12	40	392
Debate	4	15	5	2	4	166
Simpósio	16	27	61	11	23	1.582
Ciclo de Estudos	19	13	39	7	2	399
Mostra	3	0	0	2	3	0
Concurso	0	0	0	0	0	0
Festival	2	5	6	0	0	47
Recital	11	10	13	4	0	953
Outros	10	15	27	6	12	3.624
<b>TOTAL</b>	<b>490</b>	<b>521</b>	<b>782</b>	<b>355</b>	<b>545</b>	<b>17.799</b>

Fonte: PEC/DEX

NÚM: Número; DOC: Docentes; DIS: Discentes; TÉC: Técnicos; OUT: Outros; PART: Participantes

## REALIZAÇÃO DE CURSOS E EVENTOS 2009

CURSO/EVENTO	NÚM	PARTICIPANTES				
		DOC	DISC	TÉC	COM	BEN
Simpósio	16	27	61	11	23	1.582
Curso de Extensão	286	228	275	220	269	4.517
Encontro	21	11	49	12	40	392
Palestra	17	28	81	3	19	449
Semana Acadêmica	21	45	67	25	44	691
<b>Subtotal</b>	<b>361</b>	<b>339</b>	<b>533</b>	<b>271</b>	<b>395</b>	<b>7.631</b>
Outros eventos						
Jornada	3	3	1	0	0	203
Seminário	27	54	18	17	46	750
Exposição	6	5	16	4	3	0
Ciclo de Debates	4	15	5	2	4	166
Work Shop	10	6	31	4	13	2.633
Mostra de Artes	3	0	0	2	3	0
Minicurso	3	9	3	2	3	109
Oficina	7	15	61	6	26	147
Fórum	2	5	10	8	12	250
Conferência	10	16	16	19	9	468
<b>Subtotal</b>	<b>75</b>	<b>128</b>	<b>161</b>	<b>64</b>	<b>119</b>	<b>4.726</b>
<b>TOTAL</b>	<b>436</b>	<b>467</b>	<b>694</b>	<b>335</b>	<b>514</b>	<b>12.357</b>

Fonte: PEC/DEX

NM: Número; DOC: Docente; DIS: Discente; TÉC: Técnico; COM: Comunidade externa; BEN: Beneficiário

**PROJETOS DE EXTENSÃO  
2009**

CENTRO/DEPARTAMENTO	CONCLUÍDOS						EM ANDAMENTO 2010					
	ATÉ 1990	1991	2001	2007	2008	2009	PARTICIPANTES					
		A 2000	A 2006				PROJ	DOC	ALU	TÉC	COM	BENEF
<b>Centro de Ciências Agrárias - CCA</b>												
Departamento de Agronomia	5	15	2	0	1	27	29	62	8	27	9.618	
Departamento de Zootecnia	3	2	2	0		6	5	9	4	0	471	
Departamento de Medicina Veterinária						1						
Departamento de Engenharia Agrícola						2	3	3	0	5	42	
Campus de Umarama						3	11	27	2	5	1.515	
<b>Subtotal</b>	<b>8</b>	<b>17</b>	<b>4</b>	<b>0</b>	<b>1</b>	<b>0</b>	<b>39</b>	<b>48</b>	<b>101</b>	<b>14</b>	<b>37</b>	<b>11.646</b>
<b>Centro de Ciências Biológicas - CCB</b>												
Departamento de Biologia Celular e Genética		1	7			1	2	7	0	0	63	
Departamento de Biologia	1	2	2			4	6	11	3	0	1.070	
Departamento de Bioquímica			1			0						
Departamento de Ciências Morfofisiológicas		4				2	2	7	5	0	79	
<b>Subtotal</b>	<b>1</b>	<b>7</b>	<b>10</b>		<b>0</b>	<b>0</b>	<b>7</b>	<b>10</b>	<b>25</b>	<b>8</b>	<b>0</b>	<b>1.212</b>
<b>Centro de Ciências da Saúde - CCS</b>												
Centro de Ciências da Saúde						1						
Departamento de Análises Clínicas	2	18	9	1	3	2	16	51	73	20	11	11.291
Departamento de Educação Física	3	2	6				15	23	205	13	41	37.411
Departamento de Enfermagem	22	16	12		3		21	65	156	18	53	6.747
Departamento de Farmácia e Farmacologia	2	2	2	1			7	22	61	21	2	330.810
Departamento de Medicina		2	5			1	6	25	38	3	0	902
Departamento de Odontologia		3			2		19	72	164	50	14	6.129
<b>Subtotal</b>	<b>29</b>	<b>43</b>	<b>34</b>		<b>8</b>	<b>3</b>	<b>85</b>	<b>258</b>	<b>697</b>	<b>125</b>	<b>121</b>	<b>393.290</b>
<b>Centro de Ciências Exatas - CCE</b>												
Departamento de Estatística		6	1				1					
Departamento de Física		1	2			1	2	9	28	4	5	189.181
Departamento de Matemática	3	4	6	1			4	19	73	0	3	84.866
Departamento de Química	1	2	1				5	10	22	3	16	945
Departamento de Ciências				1	2	1	3	12	30	4	0	1.160
<b>Subtotal</b>	<b>4</b>	<b>13</b>	<b>10</b>		<b>2</b>	<b>2</b>	<b>15</b>	<b>50</b>	<b>153</b>	<b>11</b>	<b>24</b>	<b>276.152</b>
<b>Centro de Ciênc. Hum., Letras e Artes - CCH</b>												
Centro de Ciências Humanas, Letras e Artes/Direção		1	1				5					
Departamento de Ciências Sociais	1	6					4	5	30	3	5	409
Departamento de Geografia		1					4	10	10	2	43	40.057
Departamento de História	1	8	5				6	6	12	0	5	2.752
Departamento de Letras	2	3	1	1	1		9	31	55	1	5	2.233
Departamento de Psicologia	4	15	8			1	13	15	88	8	11	7.646
Departamento de Fundamentos da Educação	2	6	6	1			3	6	4	4	2	40
Departamento de Teoria e Prática da Educação		12	5				3	9	57	1	7	410
Departamento de Música							7	8	9	4	4	478
Departamento de Filosofia							1	1	11	0	0	200
PROPÆ							1	3	21	0	2	146
<b>Subtotal</b>	<b>10</b>	<b>52</b>	<b>26</b>		<b>1</b>	<b>1</b>	<b>56</b>	<b>94</b>	<b>297</b>	<b>23</b>	<b>84</b>	<b>54.371</b>

Fonte: PEC/DEX

PROJ: Projetos; DOC: Docentes; ALU: Alunos; TÉC: Técnicos; COM: Comunidade Externa; BENEF: Beneficiários

Obs: Alguns departamentos constam projetos mas ainda não apresentaram relatório por serem novos, ou seja, abertos em 2009 ainda não têm resultados.





## PROJETOS DE EXTENSÃO 2009



CENTRO/DEPARTAMENTO	CONCLUÍDOS						EM ANDAMENTO 2010					BENEF
	ATÉ 1990	1991 A 2000	2001 A 2006	2007	2008	2009	PARTICIPANTES					
							PROJ	DOC	ALU	TÉC	COM	
<b>Centro de Ciências Sociais Aplicadas - CSA</b>												
Departamento de Administração		3	1				2	1	5	0	0	4.000
Departamento de Ciências Contábeis		1					5	17	47	3	4	27.165
Departamento de Economia		2				1	3	8	5	4	0	5.305
Departamento de Direito Público		3	1				3	5	16	0	6	3.500
Departamento de Direito Privado e Processual		8				1	1	9	55	0	1	697
<b>Subtotal</b>		<b>17</b>	<b>2</b>		<b>0</b>	<b>2</b>	<b>14</b>	<b>40</b>	<b>128</b>	<b>7</b>	<b>11</b>	<b>40.667</b>
<b>Centro de Tecnologia - CTC</b>												
Centro de Tecnologia/CAU							1	5	3	0	6	57
Departamento de Tecnologia							1	3	4	1	1	4
Departamento de Engenharia Civil		2	2	1		1	2	5	8	0	0	6
Departamento de Engenharia Química		1	1				9	6	5	0	3	20
Departamento de Informática	1	7	1			1	3	5	17	0	0	244
Departamento de Design e Moda							5	4	6	0	1	7
Departamento de Engenharia Têxtil					1		1	9	7	2	0	633
Departamento de Engenharia Mecânica							1					
Departamento de Arquitetura e Urbanismo			1	1	1		4	8	21	2	2	3.543
<b>Subtotal</b>	<b>1</b>	<b>10</b>	<b>5</b>		<b>2</b>	<b>2</b>	<b>27</b>	<b>45</b>	<b>71</b>	<b>5</b>	<b>13</b>	<b>4.514</b>
<b>Pró-Reitoria de Extensão e Cultura - PEC</b>												
Pró-Reitoria de Extensão e Cultura			1				1	3	5	1	1	140
Programa Museu Dinâmico - PROMUD							35	91	144	152	40	731.642
Diretoria de Cultura	1		3				8	3	19	11	29	38.605
Diretoria de Extensão		1					1					
Prog. Mult. de Est., Pesq. e Def. da Criança e Adolescente			1				2					
Coord. Ap. Ens. Inf., Fund., Médio e Educação Especial			2			1						
Centro Interdisciplinar de Ciências	2		1									
Instituto de Estudos Japoneses			7	1								
Instituto de Línguas			1	1			1	2	29	4	0	2.500
Pró-Egresso	2		1		1		3	2	29	2	0	1.000
Escritório de Aplicação do Curso de Direito												
Coral Universitário												
Escola de Música							3	1	7	3	3	250.806
Museu da Bacia							3	4	7	4	0	3.500
<b>Subtotal</b>	<b>5</b>	<b>12</b>	<b>9</b>	<b>1</b>	<b>1</b>	<b>1</b>	<b>57</b>	<b>106</b>	<b>240</b>	<b>177</b>	<b>73</b>	<b>1.028.193</b>
<b>Pró-Reitoria de Rec. Humanos e Assuntos Comunitário - PRH</b>												
Diretoria de Assuntos Comunitários			1		1	1	2	6	3	8	1	1.676
<b>Subtotal</b>			<b>1</b>		<b>1</b>	<b>1</b>	<b>2</b>	<b>6</b>	<b>3</b>	<b>8</b>	<b>1</b>	<b>1.676</b>
<b>Pró-Reitoria de Ensino - PEN</b>												
							1					
<b>Subtotal</b>							<b>0</b>	<b>1</b>	<b>0</b>	<b>0</b>	<b>0</b>	<b>0</b>

Fonte: PEC/DEX

PROJ: Projetos; DOC: Docentes; ALU: Alunos; TÉC: Técnicos; COM: Comunidade Externa; BENEF: Beneficiários

Obs: Alguns departamentos constam projetos mas ainda não apresentaram relatório por serem novos, ou seja, abertos em 2009 ainda não têm resultados.

▶▶ **PROJETOS DE EXTENSÃO**  
2009

CENTRO/DEPARTAMENTO	CONCLUÍDOS						EM ANDAMENTO 2010					
	ATÉ 1990	1991 A 2000	2001 A 2006	2007	2008	2009	PARTICIPANTES					
							PROJ	DOC	ALU	TÉC	COM	BENEF
Gabinete da Reitoria – GRE							1	2	2	0	0	300
GRE							1					
Campus de Arenito							1					
Campus Regional do Noroeste							1					
Assessoria de Comunicação							2					
Unitrabalho							5	38	51	5	25	762
Proresíduos							1					
<b>Subtotal</b>				<b>0</b>	<b>0</b>	<b>11</b>	<b>40</b>	<b>53</b>	<b>5</b>	<b>25</b>	<b>1.062</b>	
Hospital Universitário Regional de Maringá – HUM												
Superintendência							3	5	23	1	3	110
Ambulatório							3	8	28	9	0	338
Diretoria de Enfermagem							2					
Hemocentro							2					
<b>Subtotal</b>				<b>0</b>	<b>0</b>	<b>10</b>	<b>13</b>	<b>51</b>	<b>10</b>	<b>3</b>	<b>448</b>	
<b>TOTAL</b>	<b>58</b>	<b>171</b>	<b>101</b>	<b>9</b>	<b>16</b>	<b>12</b>	<b>324</b>	<b>710</b>	<b>1.819</b>	<b>393</b>	<b>392</b>	<b>1.813.231</b>

Fonte: PEC/DEX

PROJ: Projetos; DOC: Docentes; ALU: Alunos; TÉC: Técnicos; COM: Comunidade Externa; BENEF: Beneficiários

Obs: Alguns departamentos constam projetos mas ainda não apresentaram relatório por serem novos, ou seja, abertos em 2009 ainda não têm resultados.

▶ **PROJETOS DE EXTENSÃO CONCLUÍDOS**  
E EM ANDAMENTO, POR CENTRO/  
ÓRGÃO ADMINISTRATIVO  
2009

CENTRO/ UNIDADE	CONCLUÍDOS		EM ANDAMENTO	
	2009	%	2010	%
CCA		0,00	39	12,04
CCB		0,00	7	2,16
CCS	3	25,00	85	26,23
CCE	2	16,67	15	4,63
CCH	1	8,33	56	17,28
CSA	2	16,67	14	4,32
CTC	2	16,67	27	8,33
PEC	1	8,33	57	17,59
PRH	1	8,33	2	0,62
GRE	0	0,00	11	3,40
PEN	0	0,00	1	0,31
HUM	0	0,00	10	3,09
<b>TOTAL</b>	<b>12</b>	<b>100,00</b>	<b>324</b>	<b>100,00</b>

Fonte: PEC/DEX



**ATIVIDADES DO LABORATÓRIO DE FARMACOGNOSIA - DFF - PROJETO DE PRESTAÇÃO DE SERVIÇOS: ANÁLISES FÍSICO-QUÍMICAS DE DROGAS VEGETAIS, FITOTERÁPICOS E PRODUTOS APÍCOLAS 2009**

DISCRIMINAÇÃO	QTD
Análises (botânicas, pureza, físico-químicas, qualitativas e quantitativas)	52
Análises de mel	66

Fonte: DFF  
QTD: Número de análises

**ATIVIDADES DO LABORATÓRIO DE QUÍMICA FARMACÊUTICA E SÍNTESE - DFF - PROJETO DE PRESTAÇÃO DE SERVIÇOS: ANÁLISES FÍSICO-QUÍMICAS DE MEDICAMENTOS E PRODUTOS CORRELATOS 2009**

DISCRIMINAÇÃO	QTD
Controle de Qualidade de matérias-primas, produtos acabados, água clorada e água purificada para farmácias de manipulação e homeopáticas, hospitais, indústrias farmacêuticas e comunidade em geral.	1.600

Fonte: DFF  
QTD: Número de análises

**ATIVIDADES DESENVOLVIDAS NA ESTAÇÃO CLIMATOLÓGICA 2009**

DISCRIMINAÇÃO:	QTD
Observações meteorológicas (17 por dia)	6.205
Repasso, via telefone, três vezes ao dia, de boletins sinóticos para o 8º distrito do INMET	1.095
Planilha de dados meteorológicos	
Cadernetas contendo dados meteorológicos diários	12
Planilha de marcha horária (temperatura, umidade, pressão)	12
Planilha de marcha horária (ventos)	12
Planilha de insolação	12
Ficha evaporimétrica para a SUDHERSA	12
Planilhas de dados meteorológicos diários (1010 A)	12
Resumo das observações meteorológicas mensais	12
Resumo anual de dados meteorológicos (ECPM 7)	1
<b>TOTAL</b>	<b>7.385</b>
<b>ATENDIMENTOS</b>	
Visitas guiadas - escolas de ensino fundamental e médio	7
Número de alunos fundamental e médio	201
Visitas guiadas para alunos de graduação	6
Número de alunos de graduação atendidos	250
Número de alunos atendidos para pesquisa	59
Laudos técnicos meteorológicos expedidos	59
<b>TOTAL</b>	<b>1.165</b>
<b>ESTAGIÁRIOS</b>	
Alunos da Disciplina de Climatologia Agrícola do Curso de Agronomia da UEM com carga horária de (360 h/a)	70
Da própria Estação (360h/a)	0
<b>TOTAL</b>	<b>70</b>

Fonte: CCH/DGE/ECM - INMET (Instituto Nacional de Meteorologia)

**FORNECIMENTO DE DADOS METEOROLÓGICOS, VIA TELEFONE 2009**

ESTABELECIMENTO	QTD
Secretaria de Estado da Agricultura e do Abastecimento - SEAB - Maringá	365
Clínica do Pulmão	256
Corretora J. L. de café	194
<b>TOTAL</b>	<b>815</b>

Fonte: CCH/DGE/ECM - INMET (Instituto Nacional de Meteorologia)

**FORNECIMENTO DA PREVISÃO DO TEMPO - INMET - REPASSADA À COMUNIDADE PELA ESTAÇÃO VIA TELEFONE 2009**

DISCRIMINAÇÃO:	QTD
Tv Tibagi	200
Rádio Universitária	230
Rádio Cultura	594
Rádio CBN	280
Comunidade geral	4.522
<b>TOTAL</b>	<b>5.826</b>

Fonte: CCH/DGE/ECM - INMET (Instituto Nacional de Meteorologia)

**DADOS METEOROLÓGICOS - PERÍODO DE OBSERVAÇÃO 2009**

MESES	TM-°C	UM-%	PP-mm	TI-h	DIREÇÃO	VE-m/s
JAN	24	77	264,7	172,7	NE/E	1,1
FEV	25,4	76	252,8	205,5	NE/NW	0,9
MAR	25,4	69	97,5	240,8	NE/C	0,9
ABR	23,8	63	58,9	289,8	C/NE	0,8
MAI	20,4	74	103,6	207,9	NE/E	1,0
JUN	16,6	74	111,5	194,6	NE/SE	1,0
JUL	17,7	80	181,5	144,3	NE/E	1,0
AGO	19,7	68	70,6	226,1	NE/E	1,3
SET	21,7	76	136,5	172,0	NE/SW	1,3
OUT	23	74	333,7	231,8	NE/E	1,2
NOV	26	76	199,5	209,1	NW/C	1,0
DEZ	24,8	79	360,4	187,8	NE/E	1,1
<b>MÉDIA ANUAL</b>	<b>22,4</b>	<b>74</b>	<b>180,9</b>		<b>NE/E</b>	<b>1,1</b>
<b>TOTAL ANUAL</b>			<b>2.171,2</b>	<b>2.482,4</b>		

Fonte: ECM

TMC: Temperatura Média Compensada; UM: Umidade Relativa; PP: Precipitação Pluvial; TI: Total de Insolação; VE: Velocidade; C: Calmo; E: Leste; N: Norte; NE: Nordeste; SW: Sudoeste; S: Sul; NW: Noroeste; W: Oeste

Obs.: 1. Dados e nomenclatura trabalhados segundo padrões internacionais; 2. Os dados de precipitação e insolação são somas

**INSTITUTO DE ESTUDOS JAPONESES**  
- 1º SEMESTRE  
2009

DISCRIMINAÇÃO	QTD
Professores	4
Turmas	14
Alunos	99
Carga horária total semestral	840

Fonte: PEC/IEJ

**INSTITUTO DE ESTUDOS JAPONESES**  
- 2º SEMESTRE  
2009

DISCRIMINAÇÃO	QTD
Professores	5
Turmas	14
Alunos	93
Carga horária total semestral	840

Fonte: PEC/IEJ

**INSTITUTO DE LÍNGUAS - 1º SEMESTRE**  
2009

CURSO	TURMAS	ALUNOS	PROFES	CH.SEM
Língua Inglesa	64	855	21	4.224
Língua Francesa	8	93	2	528
Língua Espanhola	9	90	3	594
Língua Alemã	0	0	0	0
Língua Italiana	4	47	1	264
<b>TOTAL</b>	<b>85</b>	<b>1.085</b>	<b>27</b>	<b>5.610</b>

Fonte: PEC/ILG

TURMAS: Número de turmas; ALUNOS: Número de alunos;  
PROFES: Número de professores; CH.SEM: Carga horária  
semestral

**INSTITUTO DE LÍNGUAS - 2º SEMESTRE**  
2009

CURSO	TURMAS	ALUNOS	PROFES	CH.SEM
Língua Inglesa	64	834	21	4.224
Língua Francesa	8	77	2	528
Língua Espanhola	10	131	3	660
Língua Alemã	0	0	0	0
Língua Italiana	4	43	1	264
<b>TOTAL</b>	<b>86</b>	<b>1.085</b>	<b>27</b>	<b>5.676</b>

Fonte: PEC/ILG

TURMAS: Número de turmas; ALUNOS: Número de alunos;  
PROFES: Número de professores; CH.SEM: Carga horária  
semestral

**MUSEU DA BACIA DO PARANÁ**  
2009

DISCRIMINAÇÃO	QTD
Acervo	7.600
Atendimento a visitantes	6.600
Atendimento a visitas coletivas	149
Dias de funcionamento	215
Assessoria a feiras de ciências - alunos	0
Assessoria a pesquisas	133
Exposições	17
Assessoria a cursos de pós-graduação - alunos	67

Fonte: PEC/MBP

**ATIVIDADES DA UNIDADE DE PRODUÇÃO DE MEDICAMENTOS - LABORATÓRIO DE ENSINO, PESQUISA E EXTENSÃO EM MEDICAMENTOS E COSMÉTICOS**  
2009

DISCRIMINAÇÃO	UNI-M	QTD
PRODUÇÃO DE MEDICAMENTOS		
LEPEMC Captopril 25 mg	COM	2.352.500
CONTROLE DE QUALIDADE		
Análises para controle físico-químico de produto acabado	UN	36
Análises para controle de matéria-prima	UN	12
Análises de Monitoramento Ambiental		12
Análise Físico-químicas de Água Purificada e Água Potável	UN	82

Fonte: CCS/UPM-LEPEMC

UNI-M: Unidade de medida; COM: Comprimido

OBS: As análises realizadas pelo Controle de Qualidade foram em função da produção de medicamento

**PRÓ-EGRESSO**  
2009

DISCRIMINAÇÃO	QTD
PSICOLOGIA	
Atendimento e acompanhamento de beneficiários e prestadores de serviço	832
Encaminhamento/atendimento psicológico à família	42
Encaminhamento/atendimento psicológico	353
Encaminhamento de beneficiários para pena de prestação de serviço	342
Parecer psicológico	240
Supervisão	473
Triagens	790
Visitas domiciliares	47
Grupo de estudos	3
SERVIÇO SOCIAL	
Visitas domiciliares	25
Pareceres sócio-econômicos	59
Acompanhamento social de prestadores de serviços	38
Grupo de estudos	2
Entrevistas com beneficiários	119
Triagens	317
DIREITO	
Benefícios requeridos:	
Indulto	12
Comutação de pena	13
Mudança de apresentação	24
Mudança de local	38
Atendimentos jurídicos efetuados	597
<b>TOTAL</b>	<b>4.366</b>

Fonte: PEC/PRÓ-EGRESSO

**ATIVIDADES DO NÚCLEO DE PSICOLOGIA APLICADA**  
2009

ATENDIMENTO	QTD
Convênio UEM/DETRAN	
Exames de Sanidade Física e Mental	45.001
Exames de Sanidade Física e Mental - Ausentes	1.202
Exames Psicotécnicos	13.327
Exames Psicotécnicos - Ausentes	528
Exames Psicopedagógicos	58
Exames Psicotécnicos - EAR	1.668
Exames Psicotécnicos - EAR - Ausentes	90
Reabilitações	131
Orientação Vocacional	0
<b>TOTAL</b>	<b>62.005</b>

Fonte: PEC/NPA



**COMPLEXO DE  
SAÚDE**

# **BASE DE DADOS 2010**

## **ANO BASE 2009**



**UNIVERSIDADE ESTADUAL DE MARINGÁ**







## HEMOCENTRO 2009

DISCRIMINAÇÃO	QTD
<b>Total de candidatos à doação</b>	<b>11.918</b>
- Coleta interna	7.478
- Coleta externa	4.440
<b>Coleta interna</b>	<b>7.478</b>
- Doadores aptos	5.425
- Doadores inaptos	2.053
<b>Coleta externa</b>	<b>4.440</b>
- Doadores aptos	2.931
- Doadores inaptos	1.509
<b>Total de bolsas</b>	<b>7.820</b>
- Bolsas fracionadas	7.820
- Hemocomponentes incinerados*	9.567
<b>Total de pacientes atendidos no ambulatório</b>	<b>2.760</b>
- Pacientes sorológicos (doador de retorno)	678
- Pacientes hematológicos	2.082
<b>Total hemocomponentes transfundidos</b>	<b>6.216</b>
- Hemocomponentes transfundidos no Hemocentro	255
- Hemocomponentes transfundidos - HUM	3.434
- Hemocomponentes transfundidos - Santa Casa	9
- Hemocomponentes transfundidos - outros hospitais	1.935
- Hemocomponentes transfundidos - Agência Transfusional de Mandaguari	0
- Hemocomponentes transfundidos - Agência Transfusional de Astorga	321
- Hemocomponentes transfundidos - Agência Transfusional de Colorado	262
<b>Total de transfusões</b>	<b>5.633</b>
- Transfusões para pacientes SUS	5.622
- Transfusões para pacientes particulares/convênios	11
- Total de hemocomponentes recebidos da rede	50
- Total de hemocomponentes recebidos de outros serviços	0
- Total de hemocomponentes cedidos à rede	2.077
<b>Outras atividades</b>	
- Entrevistas a rádios, televisões e jornais	26
- Palestras na comunidade sobre doação de sangue - empresas e escolas**	7
- Semanas de sensibilização - empresas e cooperativas (público abordado)	603
- Correspondências aos doadores - cartões e convites para doadores	53.219
- Número de saídas para coletas externas de Sangue e Medula Óssea.	65
- Doadores de medula óssea cadastrados	4.793

Fonte: HUM/DHE

\* Hemocomponentes incinerados, compreendem: Concentrado de hemácias, plaquetas, plasma comum, plasma congelado e sangue total

## HEMOCENTRO 2009

DISCRIMINAÇÃO	QTD
Total de candidatos à doação	11.918
Bolsas Coletadas	8.356
*Transfusões/Cedidos	7.710

Fonte: Hemocentro Regional de Maringá

\* A quantidade de transfusões e cedidas compreende: Concentrado de Hemácias, Concentrado de Plaquetas, Plasma Congelado

## CLÍNICA ODONTOLÓGICA 2009

DISCRIMINAÇÃO	QTD
Pessoas atendidas	3.710
Procedimentos realizados	10.526

Fonte: CCS/COD

## ESTATÍSTICA DE INTERNAMENTO HOSPITALAR - HUM 2009

ATIVIDADE	MÉDIA ANUAL
Taxa de Mortalidade Hospitalar Geral	3,13%
Taxa de Mortalidade Institucional	2,06%
Taxa de Mortalidade Operatória	0,19%
Taxa de Mortalidade Materna	0,24%
Taxa de Mortalidade Neo Natal	2,89%
Taxa de Mortalidade Infantil	1,65%
Taxa de Mortalidade Criança	0,01%
Taxa de Mortalidade Fetal (Curetagens)	21,06%
Taxa de Mortalidade Fetal (Partos)	2,32%
Taxa de Parto Normal	40,09%
Taxa de Cesárias	59,91%
Partos Normais	25
Cesárias	38
Nascimentos Vivos	62
Curetagens	13
Curetagens de prova	1
Óbitos Fetais	1
Óbitos Totais	28
Óbitos Totais Institucionais	19
Taxa de Ocupação Hospitalar	98,22%
Média de Paciente/Dia	118
Média de Permanência/Dia	4
Média de Internamentos/Dia	27
Taxa Movimentação do Paciente	7,60%

Fonte: HUM

## HOSPITAL UNIVERSITÁRIO REGIONAL DE MARINGÁ 2009

DISCRIMINAÇÃO	QTD
<b>Pronto-Atendimento nas Áreas:</b>	<b>42.023</b>
Médica	7.158
Pediátrica	2.131
Cirúrgica	10.878
Ortopédica	17.157
Ginecológica e Obstétrica	4.213
Outras	486
<b>Partos</b>	<b>752</b>
Normais	300
Cesarianas	452
<b>Internações efetuadas</b>	<b>9.499</b>
Clínica Médica	441
Clínica Pediátrica	526
Clínica Cirúrgica	635
Ginecologia Obstetrícia	1.093
Ortopedia	41
Semi-Intensivo Neonatal	147
UTI Adulto	218
UTI Neonatal	175
UTI - Pediátrica	211
Pronto-atendimento	6.012
<b>Exames</b>	<b>304.499</b>
Laboratoriais	249.896
Radiológicos	37.989
Eletrocardiogramas	9.186
Endoscopias	650
Ultra-sonografias	2.995
Anátomo-patológicos	1.748
Tomografias	2.035
<b>Capacidade de atendimento (ativada)</b>	<b>148</b>
Salas Ambulatoriais	18
Salas de Cirurgias	5
Salas de Cirurgias Ambulatoriais	1
Sala de Emergência	1
Leitos (Enfermarias e Pronto Socorro)	97
Leitos UTI Adulto	8
Leitos UTI Neonatal	6
Leitos UCI Unidade de Cuidados Intermediários	6
Leitos UTI Pediátrica	6
<b>Cirurgias</b>	<b>3.066</b>
<b>Ambulatório de especialidades</b>	<b>33.123</b>
Especialidades	25.535
Consultas e retornos de internação	7.588

Fonte: HUM

(1) Municípios Atendidos: Região e Macrorregião de Maringá.

## LABORATÓRIO DE ENSINO E PESQUISA EM ANÁLISES CLÍNICAS 2009

DISCRIMINAÇÃO	QTD
Exames laboratoriais	119.505
Pessoas atendidas	38.289

Fonte: CCS/LEPAC

## RELATÓRIO DE ATENDIMENTOS - FARMÁCIA ENSINO 2009

DISCRIMINAÇÃO	QTD
Clientes atendidos	39.638
Média mensal de clientes	3.303
Média diária de clientes	195

Fonte: FEN

## UNIDADE DE PSICOLOGIA APLICADA 2009

DISCRIMINAÇÃO	QTD
Área clínica	
Estágio clínico	
Atendimento individual de adultos, crianças e adolescentes e em grupo	7.242
atendimentos fonoaudiológicos	436
Área escolar	
Atendimentos a escolas públicas de ensino de 1º e 2º graus de Maringá	15
Área do trabalho	
Organizações/Instituições públicas e privadas de Maringá e região	15

Fonte: CCH/DPI/UPA



**BASE DE DADOS 2010**

ANO BASE 2009

**WWW**  
**.uem.br**



**UNIVERSIDADE ESTADUAL DE MARINGÁ**

**ASP - Assessoria de Planejamento**