

# UNIVERSIDADE ESTADUAL DE MARINGÁ



## UNIVERSIDADE ESTADUAL DE MARINGÁ

Assessoria de Planejamento  
Coordenadoria de Planos e Informações  
2004

Direitos reservados desta edição:  
Universidade Estadual de Maringá

### COORDENAÇÃO GERAL

Izabel Rubino Fonseca - Coordenadora de Planos e Informações  
*e-mail: sec-cpl@uem.br*

### EQUIPE DE ELABORAÇÃO

Izabel Rubino Fonseca  
Ilda Juliana da Silva

### REVISÃO

Coordenadoria de Sistemas e Métodos  
Maria Ângela Simas de Assis Miguel

### Dados Internacionais de Catalogação-na-Publicação (CIP) (Biblioteca Central - UEM, Maringá – PR., Brasil)

Universidade Estadual de Maringá. Assessoria de Planejamento.  
Coordenadoria de Planos e Informações  
U58b Base de dados 2005 / coordenação geral Izabel Rubino Fonseca, equipe de  
elaboração Izabel Rubino Fonseca, Ilda Juliana da Silva. -- Maringá : UEM-ASP,  
2005.  
108 p.: il., graf. color., tabs.

1. Universidade Estadual de Maringá - Relatório de atividades - 2005. 2.  
Universidade Estadual de Maringá - Dados estatísticos - 2005. I. Fonseca, Izabel  
Rubino, coord. II. Silva, Ilda Juliana da. III. Assessoria de Planejamento.  
Universidade Estadual de Maringá. IV. Coordenadoria de Planos e Informações.  
Assessoria de Planejamento. Universidade Estadual de Maringá. V. Título

CDD 21.ed. 378.8162

UEM - Av. Colombo, 5.790 - Zona 7 - CEP 87020-900  
Maringá - PR  
Telefone: (44) 3261-4040 - Fax: (44) 3263-4242  
Home page: <http://www.uem.br>

**GOVERNO DO ESTADO DO PARANÁ  
SECRETARIA DE ESTADO DA CIÊNCIA, TECNOLOGIA E ENSINO SUPERIOR  
UNIVERSIDADE ESTADUAL DE MARINGÁ**

**GOVERNADOR DO ESTADO**

Roberto Requião

**SECRETÁRIO DE ESTADO DA CIÊNCIA, TECNOLOGIA E ENSINO SUPERIOR**

Aldair Tarcisio Rizzi

**UNIVERSIDADE ESTADUAL DE MARINGÁ - UEM**

**GABINETE DA REITORIA - GRE**

Reitor: Gilberto Cezar Pavanelli

Vice-reitor: Ângelo Aparecido Priori

Chefe de Gabinete: Celso Ivam Conegero

**PROCURADORIA JURÍDICA - PJU**

Procurador Geral: Celso Aparecido do Nascimento

**ASSESSORIA DE PLANEJAMENTO - ASP**

Assessor: José Roberto Pinheiro de Melo

**ASSESSORIA DE COMUNICAÇÃO SOCIAL - ASC**

Assessora: Marialva Taques

**PRÓ-REITORIA DE ENSINO - PEN**

Pró-reitora: Sonia Aparecida Lopes Benites

**PRÓ-REITORIA DE PESQUISA E PÓS-GRADUAÇÃO - PPG**

Pró-reitora: Alice Eiko Murakami

**PRÓ-REITORIA DE EXTENSÃO E CULTURA - PEC**

Pró-reitor: Marcílio Hubner de Miranda Neto

**PRÓ-REITORIA DE ADMINISTRAÇÃO - PAD**

Pró-reitor: Romildo de Oliveira Moraes

**PRÓ-REITORIA DE RECURSOS HUMANOS E ASSUNTOS  
COMUNITÁRIOS - PRH**

Pró-reitora: Lucília Amaral Fontanari

**PREFEITURA DO CÂMPUS-SEDE - PCU**

Pefeito: José Márcio Peluso

**HOSPITAL UNIVERSITÁRIO REGIONAL DE MARINGÁ - HUM**

Superintendente: Carlos Edmundo Rodrigues Fontes

**CENTRO DE CIÊNCIAS AGRÁRIAS - CCA**

Diretor: Ricardo Pereira Ribeiro

**CENTRO DE CIÊNCIAS BIOLÓGICAS - CCB**

Diretora: Sônia Lucy Molinari

**CENTRO DE CIÊNCIAS EXATAS - CCE**

Diretor: Nilson Evelázio de Souza

**CENTRO DE CIÊNCIAS HUMANAS, LETRAS E ARTES - CCH**

Diretor: Mário Luiz Neves de Azevedo

**CENTRO DE CIÊNCIAS DA SAÚDE - CCS**

Diretor: Vanildo Rodrigues Pereira

**CENTRO DE CIÊNCIAS SOCIAIS APLICADAS - CSA**

Diretor: Neio Lúcio Peres Gualda

**CENTRO DE TECNOLOGIA - CTC**

Diretor: Dante Alves Medeiros Filho

# SUMÁRIO

<b>A UEM.....</b>	<b>06</b>
Histórico.....	07
Área Física e Instalações.....	09
Biblioteca Central (BCE).....	12
Fazenda Experimental de Iguatemi (FEI).....	16
Restaurante Universitário (RU).....	18
Número de Crianças Atendidas pela Creche.....	18
Convênios por Instituição e Modalidade.....	19
Escritório de Cooperação Internacional (ECI).....	19
Atividades do Núcleo de Processamento de Dados (NPD).....	20
Demonstrativo dos Valores Executados com Bolsas.....	22
Execução Orçamentária Global - Receitas.....	22
Investimentos de Capital, Realizados por Fonte.....	23
Execução Orçamentária Global - Despesas.....	24
<b>RECURSOS HUMANOS.....</b>	<b>25</b>
Qualificação Docente.....	26
Docentes por Qualificação e Regime de Trabalho.....	26
Qualificação Docente por Departamento/Unidade.....	28
Docentes por Titulação, em Exercício e Afastados – Quadro de Carreira.....	29
Docentes por Qualificação, Categoria, Regime de Trabalho e Regime Jurídico.....	30
Docentes Afastados para Pós-graduação <i>Stricto Sensu</i> , por Sexo.....	31
Docentes Titulados <i>Stricto Sensu</i> , por Sexo.....	32
Programa Anual de Capacitação Docente.....	33
Programa Institucional de Capacitação Docente e Técnica - PICDT/CAPES.....	33
Servidores Técnico-Administrativos Titulados <i>Stricto Sensu</i> , por Sexo.....	33
Servidores Lotados no Colégio de Aplicação Pedagógica (CAP).....	33
Servidores Técnico-administrativos em Capacitação.....	34
Docentes do Ensino Técnico, por Titulação.....	34
Servidores Técnico-administrativos, por Qualificação.....	35
Servidores Técnico-administrativos, por Regime de Trabalho e Qualificação.....	35
Servidores Técnico-administrativos, por Ocupação na Carreira.....	36
Servidores e Estagiários do Hospital Universitário Regional de Maringá (HUM).....	37
<b>VESTIBULAR.....</b>	<b>38</b>
Perfil dos Aprovados.....	39
Vagas, Inscritos e Relação Candidato/Vaga – Vestibular de agosto/2004.....	40
Vagas, Inscritos e Relação Candidato/Vaga – Vestibular de janeiro/2005.....	42
<b>ENSINO.....</b>	<b>44</b>
Cursos de Graduação - Informações Gerais.....	45
Cursos de Graduação - Alunos Ingressantes, por Modalidade.....	48
Cursos de Graduação - Alunos Ingressantes por Idade e Sexo.....	50
Cursos de Graduação - Alunos Matriculados e Graduados.....	52
Cursos de Graduação – Matrículas e Evasão.....	55
Graduação - Alunos Matriculados e Graduados, por Centro.....	57
Cursos de Especialização em Andamento.....	58
Cursos de Especialização Concluídos.....	60
Cursos de Mestrado e Doutorado.....	61
Projetos de Ensino Concluídos e em Andamento.....	68
Ensino Infantil, Fundamental e Médio.....	70
Curso Básico de Música.....	71
Curso Técnico em Música.....	71

<b>PESQUISA.....</b>	<b>72</b>
Projetos de Pesquisas em Andamento.....	73
Projetos de Pesquisas Iniciados e Concluídos.....	74
Iniciação Científica.....	75
Projetos de Pesquisas Concluídos e em Andamento, por Centro.....	76
Pesquisas Cadastradas na Pró-reitoria de Pesquisa e Pós-graduação (PPG).....	77
Publicações Viabilizadas pela Pró-reitoria de Pesquisa e Pós-graduação .....	77
Programa Especial de Treinamento - PET.....	77
Programa de Demanda Social – Bolsas.....	78
Grupos de Pesquisas Cadastrados no CNPq, por Centro.....	79
Núcleo de Pesquisa em Limnologia, Ictiologia e Aqüicultura (Nupélia).....	83
<b>EXTENSÃO.....</b>	<b>86</b>
Projetos de Extensão.....	87
Projetos de Extensão Concluídos e em Andamento, por Centro.....	89
Atividades Artísticas e Culturais.....	89
Cursos Permanentes da Diretoria de Cultura.....	90
Cursos de Extensão Oferecidos pela Diretoria de Cultura.....	90
Realizações de Cursos e Eventos.....	91
Instituto de Estudos Japoneses (IEJ) .....	91
Instituto de Línguas (ILG).....	92
Museu da Bacia do Paraná (MBP).....	93
Curso de Treinamento para Professores de Ensino Fundamental e Médio.....	92
Atividades do Núcleo de Psicologia Aplicada (NPA).....	93
Serviço de Assistência Judiciária (SAJ).....	93
Coordenadoria de Serviços e Desenvolvimento Regional (CSD).....	93
Pró-egresso.....	94
Atividades da Estação Climatológica Principal de Maringá (ECM).....	94
Unidade de Produção de Medicamentos - Laboratório de Ensino, Pesquisa e Extensão em Medicamentos e Cosméticos.....	96
Atividades de Suporte à Indústria, Comércio e Prestação de Serviços oferecidas pelos Departamentos...	98
<b>COMPLEXO DE SAÚDE.....</b>	<b>105</b>
Hospital Universitário Regional de Maringá (HUM).....	106
Hemocentro.....	107
Clínica Odontológica (COD).....	108
Laboratório de Ensino e Pesquisa em Análises Clínicas (Lepac).....	108
Atendimentos Realizados pela Unidade de Psicologia Aplicada (UPA).....	108



**ESAB**

**DADOS**

**de**

**AUDEM**

## HISTÓRICO

Até a criação da Universidade, em 1970, três instituições estaduais isoladas eram responsáveis pelo atendimento às necessidades de ensino superior em Maringá: Faculdade Estadual de Ciências Econômicas, criada em 1959, Faculdade Estadual de Direito e Fundação Faculdade de Filosofia, Ciências e Letras, ambas criadas em 1966. No conjunto, estas faculdades ofereciam um total de sete cursos: Ciências Econômicas, Direito, História, Geografia, Ciências de 1º Grau, Letras Anglo-Portuguesas e Letras Franco-Portuguesas.

Em 1969, a Lei nº 6.034, de 6/11/69 autorizou a criação da Universidade Estadual de Maringá (UEM), que agregou as faculdades existentes. Criada sob a forma de fundação de direito público em 1970, pelo Decreto Estadual nº 18.109, de 28/1/70, a UEM passou, então, a ser denominada de Fundação Universidade Estadual de Maringá (FUEM). O seu reconhecimento, entretanto, foi efetivado em 1976, pelo Decreto Federal nº 77.583, de 11/5/76, tornando-se autarquia em 1991, pela Lei Estadual nº 9.663, de 17/7/91, mantendo a mesma denominação.

O período compreendido entre 1970 e 1975 foi marcado pela ocupação gradativa do câmpus definitivo e pela implantação de 15 cursos de graduação: Administração, Matemática e Química (1971); Engenharia Civil, Engenharia Química e Estudos Sociais (1972); Ciências Biológicas, Ciências Contábeis, Educação Física, Física e Pedagogia (1973); Farmácia, Ciências e Formação de Tecnólogo em Processamento de Dados (1974) e Zootecnia (1975). Nesse período, mais especificamente em 1974, foi lançada a Revista Unimar, a primeira revista de divulgação científica da Universidade Estadual de Maringá.

Visando dar suporte ao ensino de graduação e, mais recentemente, ao ensino de pós-graduação nas áreas de Agronomia e Zootecnia, em 1977, foi criada, juntamente com o curso de Agronomia, a Fazenda Experimental, no município de Iguatemi – PR, com uma área total de 153 hectares.

A partir de 1979, como conseqüência do aumento significativo de projetos de pesquisas desenvolvidos na UEM, houve, também, diversificação das áreas de estudo. Nesse mesmo ano foram criados os cursos de Enfermagem e Psicologia.

A UEM, a partir de 1980, avançou consideravelmente no campo da extensão. Com a melhoria da qualificação e ampliação de seu quadro de pessoal, houve um crescimento expressivo dessas atividades, que estão voltadas basicamente para o ensino fundamental, médio e de educação especial, e ainda para a área de saúde.

Em 1986, a UEM, dando mostras de sua abrangência regional, criou o Câmpus Extensão de Cianorte, no município de Cianorte – PR, passando a oferecer, naquela cidade, dois cursos de graduação: Pedagogia e Ciências Contábeis. No mesmo ano, consolidando o seu crescimento, foram criados os dois primeiros cursos de pós-graduação *stricto sensu*, oferecidos em nível de mestrado, sendo um na área de Ciências Biológicas e o outro na área de Química Aplicada. Em 1986 foi criado também o Núcleo de Pesquisas em Limnologia, Ictiologia e Aqüicultura – Nupélia, que mantém uma base avançada no município de Porto Rico – PR, para o desenvolvimento de atividades de pesquisa, oferecendo suporte aos cursos de pós-graduação nas áreas de Ciências Biológicas e Ambientais. E, no ano seguinte foi criado o curso de Ciência da Computação

No ano de 1988, foram criados os cursos de Medicina e Odontologia, tendo como conseqüência a implantação de um complexo de saúde, formado pelo Hospital Universitário Regional de Maringá, Clínica Odontológica e Hemocentro.

A expansão da Instituição ganhou consistência em 1989, com a criação do Câmpus do Arenito, em Cidade Gaúcha – PR, e do Câmpus Regional do Noroeste, em Diamante do Norte - PR.

Dando prosseguimento à política expansionista, em 1991, criou-se o Câmpus Regional de Goioerê, em Goioerê - PR, com dois cursos de graduação: Engenharia Têxtil e Licenciatura Plena em Ciências.

A partir de 1992, a UEM instituiu o regime seriado para todos os cursos de graduação. Novas grades curriculares foram elaboradas, com a obrigatoriedade de cada curso ter um projeto

pedagógico, o que conduziu à identidade profissional e facilitou a avaliação da qualidade do ensino que a Instituição oferece.

No mesmo ano, na intenção de ampliar os meios de divulgação de suas atividades, foi implantada a EDUEM – Editora da Universidade Estadual de Maringá, ano em que também foi criado o primeiro curso em nível de doutorado, sob a denominação de Ecologia de Ambientes Aquáticos Continentais.

A implantação no câmpus sede de uma livraria universitária e de uma emissora educativa de rádio FM, deu-se no ano de 1996. A emissora pode ser sintonizada na frequência 106,9 MHz.

No ano de 1997, foram criados e implantados o curso de Ciências Biológicas em nível de doutorado e o de Informática em nível de graduação, substituindo o curso de Formação de Tecnólogo em Processamento de Dados, sendo o seu primeiro vestibular realizado em janeiro de 1998.

A partir do Vestibular de Inverno de 1998, a UEM ampliou em dez por cento, na média, o número de vagas da maioria dos cursos ofertados. No mesmo ano, houve a reformulação da Revista Unimar, passando a denominar-se *Acta Scientiarum*.

Buscando maior integração com a comunidade, a UEM implantou em 1999 onze novos cursos de graduação: Engenharia Mecânica, Engenharia de Alimentos, Filosofia, Ciências Sociais, Estatística, Arquitetura e Urbanismo, Secretariado Executivo Trilíngüe e Engenharia de Produção com ênfases em Agroindústria, Confeção Industrial, Construção Civil e Software. O primeiro vestibular, com a inclusão dos novos cursos, foi realizado em fevereiro de 2000.

O ano de 1999 foi marcado pela criação dos cursos de doutorado nas áreas de Agronomia, Zootecnia e Engenharia Química, sendo que, este último, teve início em 2000.

Em 2000, a UEM ofereceu o primeiro curso de graduação a distância, denominado Licenciatura para os Anos Iniciais do Ensino Fundamental, nos municípios de Diamante do Norte, Goioerê e Cidade Gaúcha, cujas turmas formaram-se em 2003.

No ano de 2000 e 2001, respectivamente, foram criados e implantados o Programa Associado de Pós-graduação em Física UEM/UEL e o Programa de Pós-Graduação em Química, ambos em nível de doutorado.

Tendo como objetivo oferecer à população um número maior de opções no ensino de terceiro grau, em 2002 foram criados e implantados mais nove cursos de graduação: Música (câmpus sede), Design e Moda (Câmpus Regional de Cianorte), Engenharia Agrícola (Câmpus do Arenito – Cidade Gaúcha), Agronomia, Medicina Veterinária, Tecnologia em Construção Civil, Tecnologia em Alimentos e Tecnologia em Meio Ambiente (Umuarama).

Em relação à pesquisa, a UEM conta, atualmente, com um total de 244 grupos de pesquisa cadastrados junto ao CNPq.

Totalizando os cursos de graduação e pós-graduação oferecidos pela Instituição, em 2004, soma-se 22 cursos de mestrado, 8 de doutorado e 57 cursos de especialização (em andamento), além dos 48 cursos de graduação, que estão assim distribuídos: 36 no câmpus sede, 4 no Câmpus Regional de Cianorte, 2 no Câmpus Regional de Goioerê, 1 no Câmpus do Arenito em Cidade Gaúcha e, 5 no Câmpus Regional de Umuarama, criado no ano de 2003.

A comunidade universitária registrou, neste mesmo ano, uma população de 4.193 servidores, sendo 1.413 docentes, 2.715 técnico-administrativos e 65 professores de outros cursos. E, ainda, um total de 18.349 alunos, distribuídos entre os ensinos fundamental e médio (984), graduação (12.802), pós-graduação (2.913), cursos de língua estrangeira (1.294), cursos de extensão (205), cursos de treinamento para professores de 1º e 2º graus (29), curso básico de música (46) e cursos permanentes da Diretoria de Cultura (76).

Hoje, a Universidade Estadual de Maringá está sob a administração do magnífico reitor professor doutor Gilberto Cezar Pavanelli e do vice-reitor professor doutor Ângelo Aparecido Priori, nomeados pelo Decreto Estadual nº 6.369 de 8/10/02, para um mandato de 4 anos.



ÁREA FÍSICA DOS CÂMPUS - DEZEMBRO/2004

DENOMINAÇÃO E LOCALIZAÇÃO	2004	
	m <sup>2</sup>	ALQUEIRE PAULISTA
<b>Câmpus Sede</b> (Maringá - PR)	1.322.219,30 <sup>(2)</sup>	54,64
<b>Programa Interdisciplinar de Pesquisas Aplicadas à Agricultura</b> (Maringá - PR)	6.768,00 <sup>(3)</sup>	0,28
<b>Fazenda Experimental de Iguatemi</b> <sup>(1)</sup> (Distrito de Iguatemi/Maringá - PR)	1.547.910,00 <sup>(4)</sup>	63,96
<b>Centro de Pesquisa em Aqüicultura de Floriano</b> <sup>(1)</sup> (Distrito de Floriano/Maringá - PR)	121.000,00 <sup>(7)</sup>	5,00
<b>Base Avançada do Nupélia</b> <sup>(1)</sup> (Porto Rico - PR)	94.680,00 <sup>(8)</sup>	2,67
<b>Câmpus do Arenito</b> <sup>(1)</sup> (Cidade Gaúcha - PR)	467.060,00 <sup>(6)</sup>	19,30
<b>Câmpus Regional de Cianorte</b> (Cianorte - PR)	198.440,00 <sup>(7)</sup>	8,20
<b>Câmpus Regional do Noroeste - Colégio</b> <sup>(1)</sup> (Diamante do Norte - PR)	121.000,00 <sup>(7)</sup>	5,00
<b>Câmpus Regional do Noroeste - Fazenda</b> <sup>(1)</sup> (Diamante do Norte - PR)	718.110,80 <sup>(6)</sup>	29,67
<b>Câmpus Regional de Goioerê</b> (Goioerê - PR)	203.691,40 <sup>(6)</sup>	8,41
<b>Câmpus Regional de Umuarama - Sesi</b> (Umuarama - PR)	11.989,97 <sup>(7)</sup>	0,49
<b>Câmpus Regional de Umuarama - Sede</b> (Umuarama - PR)	30.942,70 <sup>(5)</sup>	1,27
<b>Câmpus Regional de Umuarama - Fazenda</b>	1.500.400,00 <sup>(5)</sup>	64,00
<b>TOTAL</b>	<b>6.344.212,17</b>	<b>262,89</b>

FONTE: PCU/DOP/PTO

<sup>(1)</sup> Propriedade rural.

<sup>(2)</sup> Área doada. Inclui área a escriturar (lotes 19 e 22 - Q90), já em uso pela UEM.

Não inclui as outras áreas a indenizar de parte dos lotes 21, 22, 23 e 24.

<sup>(3)</sup> Cessão de uso - termo de cooperação técnica no período de 12/04/94 a 11/04/2004.

<sup>(4)</sup> Área adquirida.

<sup>(5)</sup> Área doada, a escriturar.

<sup>(6)</sup> Área doada, escriturada.

<sup>(7)</sup> Área cedida em regime de comodato.

<sup>(8)</sup> Área doada de 6.413,00 e adquirida de 88.267,00, escrituradas.

INSTALAÇÕES FÍSICAS - DEZEMBRO/2004

LOCALIZAÇÃO	INSTALAÇÕES 2004 ( Em m <sup>2</sup> )		
	COBERTA	DESCOBERTA	TOTAL
<b>Câmpus Sede</b>			
Definitivas	84.388,64	36.797,16	121.185,80
Provisórias	25.571,08	1.828,00	27.399,08
Diversos <sup>(1)</sup>	6.590,41	-	6.590,41
<b>Câmpus Regional de Goioerê</b>	3.402,13	-	3.402,13
<b>Câmpus Regional de Cianorte</b>	2.440,12	-	2.440,12
<b>Câmpus Regional do Noroeste - Diamante do Norte</b>			
Colégio (cedido)	14.435,29	7.080,00	21.515,29
Fazenda	634,57	-	634,57
<b>Câmpus do Arenito - Cidade Gaúcha</b>	799,29	-	799,29
<b>Base Avançada do Nupélia - Porto Rico</b>	792,69	-	792,69
<b>Fazenda Experimental de Iguatemi - Iguatemi</b>	6.991,79	4.584,69	11.576,48
<b>Centro de Pesquisa em Aqüicultura - Floriano</b>	195,04	5.680,00	5.875,04
<b>PROPAGRI - Prog. Interd. De Pesq. Aplicada à Agricultura - Maringá</b>	1.016,17	-	1.016,17
<b>Câmpus Regional de Umuarama</b>			
Sede	4.778,43	-	4.778,43
Sesi (comodato)	3.208,50	-	3.208,50
<b>TOTAL</b>	<b>155.244,15</b>	<b>55.969,85</b>	<b>211.214,00</b>

FONTE: PCU/DOP/PTO

(1) Instalações cedidas por terceiros e as alugadas pela UEM.

**INSTALAÇÕES FÍSICAS DO CÂMPUS SEDE - DEZEMBRO/2004**

DISCRIMINAÇÃO	CÂMPUS SEDE																TOTAL GERAL	
	GERAL*		CCE		CTC		CCA		CCB		CCS		CCH		CSA		QUANT.	m²
	QUANT.	m²	QUANT.	m²	QUANT.	m²	QUANT.	m²	QUANT.	m²	QUANT.	m²	QUANT.	m²	QUANT.	m²		
Salas de aula	101	5.449,51	6	348,48	20	1.216,65	2	59,85	-	-	17	1.073,74	5	237,61	16	737,18	167	9.123,02
Laboratórios	17	629,08	70	3.297,60	46	2.239,33	21	871,30	85	3.059,06	54	2.039,16	12	459,51	2	78,61	307	12.673,65
Bibliotecas	7	3.230,44	1	41,76	2	52,31	-	-	1	109,40	2	169,28	-	-	1	26,94	14	3.630,13
Hospital Universitário	1	8.320,42	-	-	-	-	-	-	-	-	-	-	-	-	-	-	1	8.320,42
Anfiteatros	2	282,50	2	254,41	2	290,62	-	-	2	277,18	-	-	2	148,50	3	198,84	13	1.452,05
Museus	1	188,73	-	-	-	-	-	-	1	45,96	-	-	-	-	-	-	2	234,69
Casa de música	1	185,07	-	-	-	-	-	-	-	-	-	-	-	-	-	-	1	185,07
Casa de dança	1	187,62	-	-	-	-	-	-	-	-	-	-	-	-	-	-	1	187,62
Videotecas	1	20,19	-	-	-	-	-	-	-	-	-	-	4	123,39	-	-	5	143,58
Auditório	1	66,18	-	-	1	71,64	-	-	-	-	-	-	-	-	-	-	2	137,82
Casa da cultura	1	344,00	-	-	-	-	-	-	-	-	-	-	-	-	-	-	1	344,00
Oficina de teatro	1	364,00	-	-	-	-	-	-	-	-	-	-	-	-	-	-	1	364,00
Hemocentro	1	1.323,88	-	-	-	-	-	-	-	-	-	-	-	-	-	-	1	1.323,88
Clínica Odontológica	1	1.285,19	-	-	-	-	-	-	-	-	-	-	-	-	-	-	1	1.285,19
Restaurante Universitário	1	1.299,35	-	-	-	-	-	-	-	-	-	-	-	-	-	-	1	1.299,35
Livraria	1	82,64	-	-	-	-	-	-	-	-	-	-	-	-	-	-	1	82,64
Cantinas/Lanchonetes	3	265,95	-	-	-	-	-	-	-	-	-	-	-	-	-	-	3	265,95
<b>Instalações esportivas</b>																		
Quadras esportivas cobertas	-	-	-	-	-	-	-	-	-	-	4	2.843,90	-	-	-	-	4	2.843,90
Quadras esportivas descoberta	1	1.214,00	-	-	-	-	-	-	-	-	6	3.916,00	-	-	-	-	7	5.130,00
Ginásio	1	992,64	-	-	-	-	-	-	-	-	-	-	-	-	-	-	1	992,64
Pista de atletismo	-	-	-	-	-	-	-	-	-	-	1	16.093,53	-	-	-	-	1	16.093,53
Piscina	-	-	-	-	-	-	-	-	-	-	1	312,50	-	-	-	-	1	312,50
Campos de futebol	1	1.204,00	-	-	-	-	-	-	-	-	1	11.656,00	-	-	-	-	2	12.860,00

FONTE: PCU/DOP/PTO

\* Instalações que não são específicas de um departamento ou centro.

INSTALAÇÕES FÍSICAS DOS CÂMPUS - DEZEMBRO/2004

DISCRIMINAÇÃO	CÂMPUS SEDE		CÂMPUS REGIONAL DE CIANORTE		CÂMPUS REGIONAL DE GOIOERÊ		CÂMPUS DO ARENITO		CÂMPUS REGIONAL DO NOROESTE		CÂMPUS REGIONAL DE UMUARAMA		TOTAL GERAL	
	QUANT.	m²	QUANT.	m²	QUANT.	m²	QUANT.	m²	QUANT.	m²	QUANT.	m²	QUANT.	m²
Salas de aula	167	9.123,02	16	861,41	6	390,30	1	26,03	3	252,00	30	2.410,87	223	13.063,63
Laboratórios	307	12.673,65	2	80,72	6	936,11	2	33,03	3	273,00	8	553,75	328	14.550,26
Bibliotecas	14	3.630,13	1	145,66	1	685,75	1	25,04	1	151,00	-	-	18	4.637,58
Hospital Universitário	1	8.320,42	-	-	-	-	-	-	-	-	-	-	1	8.320,42
Anfiteatros	13	1.452,05	1	145,28	-	-	-	-	-	-	-	-	14	1.597,33
Museus	2	234,69	-	-	-	-	-	-	-	-	-	-	2	234,69
Casa de música	1	185,07	-	-	-	-	-	-	-	-	-	-	1	185,07
Casa de dança	1	187,62	-	-	-	-	-	-	-	-	-	-	1	187,62
Videotecas	5	143,58	1	57,45	-	-	-	-	1	42,00	-	-	7	243,03
Auditórios	2	137,82	-	-	1	131,42	-	-	1	287,04	-	-	4	556,28
Casa da cultura	1	344,00	-	-	-	-	-	-	-	-	-	-	1	344,00
Oficina de teatro	1	364,00	-	-	-	-	-	-	-	-	-	-	1	364,00
Hemocentro	1	1.323,88	-	-	-	-	-	-	-	-	-	-	1	1.323,88
Clínica Odontológica	1	1.285,19	-	-	-	-	-	-	-	-	-	-	1	1.285,19
Restaurantes	1	1.299,35	-	-	-	-	-	-	1	2.118,34	-	-	2	3.417,69
Livraria	1	82,64	-	-	-	-	-	-	-	-	-	-	1	82,64
Cantinas / Lanchonetes	3	265,95	-	-	-	-	-	-	-	-	-	-	3	265,95
<b>Instalações esportivas</b>														
Quadras esportivas cobertas	4	2.843,90	-	-	-	-	-	-	-	-	-	-	4	2.843,90
Quadras esportivas descobertas	7	5.130,00	-	-	-	-	-	-	1	1.080,00	-	-	8	6.210,00
Ginásio	1	992,64	-	-	-	-	-	-	-	-	-	-	1	992,64
Pista de atletismo	1	16.093,53	-	-	-	-	-	-	-	-	-	-	1	16.093,53
Piscina	1	312,50	-	-	-	-	-	-	-	-	-	-	1	312,50
Campos de futebol	2	12.860,00	-	-	-	-	-	-	1	6.000,00	-	-	3	18.860,00

FONTE: PCU/DOP/PTO

## ACERVO BIBLIOGRÁFICO - DEZEMBRO/2004

ESPECIFICAÇÃO	QUANTIDADE							TOTAL
	CÂMPUS	CÂMPUS REGIONAL DE	CÂMPUS REGIONAL DE	CÂMPUS REGIONAL DE	CÂMPUS DO	NUPÉLIA	HOSPITAL UNIVER-SITÁRIO	
	SEDE	CIANORTE	GOIOERÊ	UMUARAMA	ARENITO			
<b>LIVROS</b>								
Títulos	72.365	3.751	3.695	973	70	2.222	2.816	<b>85.892</b>
Volumes	140.456	5.884	5.278	1.190	88	2.745	4.102	<b>159.743</b>
<b>PERIÓDICOS</b>								
Títulos	5.529	282	225	-	28	262	123	<b>6.449</b>
Fascículos	225.827	2.468	7.672	-	90	9.740	6.564	<b>252.361</b>
<b>FOLHETOS</b>								
Títulos	2.344	82	64	540	9	58	121	<b>3.218</b>
Volumes	4.010	94	64	630	10	78	244	<b>5.130</b>
<b>SEPARATAS</b>								
Títulos	5	-	33	-	-	2.306	-	<b>2.344</b>
Exemplares	8	-	41	-	-	2.306	-	<b>2.355</b>
<b>MONOGRAFIAS</b>								
Títulos	1.583	2	533	-	-	12	10	<b>2.140</b>
Exemplares	1.933	2	546	-	-	13	11	<b>2.505</b>
<b>TESES</b>								
Títulos	3.097	12	7	-	-	340	51	<b>3.507</b>
Exemplares	3.461	12	7	-	-	496	54	<b>4.030</b>
<b>FITAS CASSETES</b>								
Títulos	74	-	-	-	-	-	34	<b>108</b>
Exemplares	200	-	-	-	-	-	34	<b>234</b>
<b>CD'S-ROM</b>								
Títulos	43	12	29	4	-	14	13	<b>115</b>
Exemplares	60	12	45	4	-	21	13	<b>155</b>
<b>MAPAS</b>								
Títulos	316	3	31	-	-	72	-	<b>422</b>
Exemplares	384	3	31	-	-	84	-	<b>502</b>
<b>GLOBOS</b>								
Títulos	1	-	-	-	-	-	-	<b>1</b>
Exemplares	1	-	-	-	-	-	-	<b>1</b>
<b>DISQUETES</b>								
Títulos	3	-	-	-	-	4	-	<b>7</b>
Exemplares	11	-	-	-	-	10	-	<b>21</b>
<b>MICROFICHAS</b>								
Títulos	1.031	-	-	-	-	-	-	<b>1.031</b>
Exemplares	3.515	-	-	-	-	-	-	<b>3.515</b>
<b>FITAS DE VÍDEO</b>								
Títulos	569	29	183	-	-	35	120	<b>936</b>
Exemplares	723	35	193	-	-	35	164	<b>1.150</b>
<b>PARTITURAS</b>								
Títulos	223	-	-	-	-	-	-	<b>223</b>
Exemplares	266	-	-	-	-	-	-	<b>266</b>
<b>MICROFILMES</b>								
Títulos	2	-	-	-	-	-	-	<b>2</b>
Exemplares	2	-	-	-	-	-	-	<b>2</b>
<b>DIAPPOSITIVOS</b>								
Títulos	4	-	-	-	-	-	-	<b>4</b>
Exemplares	4	-	-	-	-	-	-	<b>4</b>
<b>MODELOS</b>								
Títulos	16	-	-	-	-	-	-	<b>16</b>
Exemplares	29	-	-	-	-	-	-	<b>29</b>
<b>ILUSTRAÇÕES DIDÁTICAS</b>								
Títulos	8	-	-	-	-	-	-	<b>8</b>
Exemplares	20	-	-	-	-	-	-	<b>20</b>
<b>TRANSPARÊNCIAS</b>								
Títulos	3	-	-	-	-	-	-	<b>3</b>
Exemplares	3	-	-	-	-	-	-	<b>3</b>
<b>JOGOS</b>								
Títulos	3	-	1	-	-	-	-	<b>4</b>
Exemplares	3	-	2	-	-	-	-	<b>5</b>
<b>MANUSCRITOS</b>								
Títulos	1	-	-	-	-	-	-	<b>1</b>
Exemplares	1	-	-	-	-	-	-	<b>1</b>
<b>RELATÓRIOS TÉCNICOS</b>								
Títulos	43	-	-	-	-	74	-	<b>117</b>
Exemplares	44	-	-	-	-	179	-	<b>223</b>
<b>NORMAS TÉCNICAS</b>								
Títulos	4	-	-	-	-	2	-	<b>6</b>
Exemplares	5	-	-	-	-	2	-	<b>7</b>
<b>SLIDES</b>								
Jogos	-	-	-	-	-	1	1	<b>2</b>
<b>JORNAIS NÃO ESPECIALIZADOS</b>								
Títulos	-	-	2	-	-	1	-	<b>3</b>

Fonte: BCE, CRC, CAU, CAR, CRG, NUPÉLIA e HUM

**BIBLIOTECA - CONSULTAS REALIZADAS - 2004**

ESPECIFICAÇÃO	NÚMERO DE CONSULTAS							TOTAL
	CÂMPUS	CÂMPUS	CÂMPUS	CÂMPUS	CÂMPUS	NUPÉLIA	HOSPITAL	
	SEDE	REGIONAL DE CIANORTE	REGIONAL DE GOIOERÊ	REGIONAL DE UMUARAMA	DO ARENITO		UNIVER- SITÁRIO	
Livros	222.455	4.897	17.737	7.500	436	3.342	-	<b>256.367</b>
Periódicos	51.074	3.423	8.565	-	13	4.868	-	<b>67.943</b>
Folhetos	793	123	5.726	3.000	-	21	-	<b>9.663</b>
Separatas	-	-	-	-	-	-	-	<b>0</b>
Monografias	3.415	98	1.440	-	-	2	-	<b>4.955</b>
Teses	5.340	72	9	-	-	470	-	<b>5.891</b>
CD's-Rom	-	12	10	-	-	-	-	<b>22</b>
Mapas	26	9	12	-	-	104	-	<b>151</b>
Microfichas	33	-	-	-	-	-	-	<b>33</b>
Fitas de vídeo	5.251	47	17	-	-	4	-	<b>5.319</b>
Partituras	151	-	-	-	-	-	-	<b>151</b>
Revistas especializadas	-	2.356	5.274	-	-	-	-	<b>7.630</b>
Jornais e revistas não especializadas	-	1.243	6.891	-	-	-	-	<b>8.134</b>
Relatórios técnicos	18	-	-	-	-	164	-	<b>182</b>

FONTE: BCE, CRC, CAU, CRG e NUPÉLIA

**REDE DE INFORMAÇÕES INTERLIGADAS - 2004**

CCNP-IBICT - Catálogo Coletivo Nacional de Publicações Seriadadas  
COMUT - Programa de Comutação Bibliográfica  
GBIDA/PR - Grupo de Bibliotecários em Informação e Documentação Agrícola  
REDE ANTARES - Rede de Serviços de Informação em Ciência e Tecnologia  
SIBRADID - Sistema Brasileiro de Documentação e Informação Desportiva  
INTERNET - <http://www.uem.br>  
FGV - Fundação Getúlio Vargas  
IBGE - Instituto Brasileiro de Geografia e Estatística  
IPARDES - Instituto Paranaense de Desenvolvimento Econômico e Social  
USP - Universidade de São Paulo  
WEBOFSCIENCE  
ALTAVISTA  
PUB MED

FONTE: BCE

## ACERVO BIBLIOGRÁFICO - NOVAS AQUISIÇÕES - 2004

Valores em R\$

ESPECIFICAÇÃO	BIBLIOTECA CENTRAL			CÂMPUS REGIONAL DE CIANORTE			CÂMPUS REGIONAL DE GOIOERÊ			CENTRO TECNOLÓGICO DE MARINGÁ			CÂMPUS REGIONAL DE UMARAMA			NUPÉLIA			HOSPITAL UNIVERSITÁRIO			TOTAL GERAL		
	QUANT.		VALOR	QUANT.		VALOR	QUANT.		VALOR	QUANT.		VALOR	QUANT.		VALOR	QUANT.		VALOR	QUANT.		VALOR	QUANT.		VALOR
	TÍT.	VOL.		TÍT.	VOL.		TÍT.	VOL.		TÍT.	VOL.		TÍT.	VOL.		TÍT.	VOL.		TÍT.	VOL.		TÍT.	VOL.	
Livros	919	1.752	114.392,74	86	156	5.789,34	57	79	7.820,35	207	439	28.856,82	40	66	6.039,51	14	15	3.217,78	38	39	8.753,51	1.361	2.546	162.898,76
CD,s	1	1	60,00	-	-	-	-	-	-	-	-	-	-	-	-	-	-	-	-	-	-	1	1	60,00
<b>TOTAL</b>	<b>920</b>	<b>1.753</b>	<b>114.452,74</b>	<b>86</b>	<b>156</b>	<b>5.789,34</b>	<b>57</b>	<b>79</b>	<b>7.820,35</b>	<b>207</b>	<b>439</b>	<b>28.856,82</b>	<b>40</b>	<b>66</b>	<b>6.039,51</b>	<b>14</b>	<b>15</b>	<b>3.217,78</b>	<b>38</b>	<b>39</b>	<b>8.753,51</b>	<b>1.362</b>	<b>2.547</b>	<b>162.958,76</b>

FONTE: BCE/FDE

## BIBLIOTECA - PERIÓDICOS - 2004

Valores em R\$

ESPECIFICAÇÃO	CÂMPUS SEDE		CÂMPUS REGIONAL DE CIANORTE		NUPÉLIA		TOTAL	
	TÍTULO	VALOR	TÍTULO	VALOR	TÍTULO	VALOR	TÍTULO	VALOR
<b>Assinaturas novas</b>								
Nacionais	2	130,00	1	184,00	-	-	3	314,00
<b>Assinaturas renovadas</b>								
Nacionais	70	13.682,30	7	2.153,70	-	-	77	15.836,00
Estrangeiras	1	2.569,50	-	-	32	66.428,98	33	68.998,48
<b>TOTAL</b>	<b>73</b>	<b>16.381,80</b>	<b>8</b>	<b>2.337,70</b>	<b>32</b>	<b>66.428,98</b>	<b>113</b>	<b>85.148,48</b>

FONTE: BCE

**ATIVIDADES DA BIBLIOTECA - 2004**

<b>ATIVIDADES</b>	<b>CÂMPUS SEDE</b>	<b>CÂMPUS REGIONAL DE CIANORTE</b>	<b>CÂMPUS REGIONAL DE GOIOERÊ</b>	<b>CÂMPUS REGIONAL DE UMUARAMA</b>	<b>CÂMPUS DO ARENITO</b>	<b>NUPÉLIA</b>	<b>HOSPITAL UNIVER- SITÁRIO</b>	<b>TOTAL</b>
Empréstimos de livros	157.610	5.420	10.116	3.200	436	2.347	4.825	<b>183.954</b>
Empréstimos de periódicos	-	-	-	-	13	2.523	-	<b>2.536</b>
Empréstimos de outros materiais	10.326	-	1.252	-	-	632	-	<b>12.210</b>
Usuários inscritos	4.648	387	565	211	-	211	476	<b>6.498</b>
Frequência de usuários	753.777	4.857	130.410	10.500	-	7.921	12.639	<b>920.104</b>
Atendimentos a usuários	79.658	128	48.300	7.000	-	7.921	12.639	<b>155.646</b>
Solicitações de cópias de artigos de periódicos em redes de bibliotecas	1.572	-	-	-	-	37	117	<b>1.726</b>
Solicitações de levantamentos bibliográficos "on line "	304	-	-	-	-	39	-	<b>343</b>
Referências recuperadas	11.324	-	-	-	-	32.632	-	<b>43.956</b>
Obras restauradas	5.674	-	-	-	-	103	64	<b>5.841</b>
Obras encadernadas	86	-	-	-	-	47	-	<b>133</b>
Normalização bibliográfica	18.216	-	-	-	-	1.202	265	<b>19.683</b>

FONTE: BCE, CRC, CAR, CRG, NUPÉLIA e HUM

## FAZENDA EXPERIMENTAL DE IGUATEMI

A Fazenda Experimental de Iguatemi (FEI), vinculada ao Centro de Ciências Agrárias (CCA), da Universidade Estadual de Maringá, localiza-se no distrito de Iguatemi, a uma distância aproximada de 15 quilômetros do campus sede (Maringá).

Apresenta uma área total de 153 hectares, sendo 48,4 ha destinados a pastagens, 15,0 ha para área de agricultura de produção, 50,0 ha destinados à experimentação agrônômica e o restante de sua área encontra-se composta por reservas florestais nativas e cultivadas, mata ciliar e construções (ex: escritório central, laboratórios, galpão de máquinas agrícolas, almoxarifado e instalações zootécnicas).

A FEI, desde a sua criação em 1977, tem como finalidade principal oferecer apoio aos cursos de graduação em Agronomia e Zootecnia da UEM, bem como, mais recentemente, aos cursos de pós-graduação em nível de mestrado (desde 1993) e doutorado (desde 1999) em Produção Animal e Vegetal. Assim sendo, com sua infra-estrutura, promove suporte para aulas práticas, estágios curriculares e extra-curriculares, pesquisas e cursos de extensão. Atualmente, atende aproximadamente a 700 alunos de graduação e 187 alunos de pós-graduação *strictu sensu*. Este apoio mostra-se fundamental para a melhoria da qualidade de ensino.

O setor de Zootecnia da FEI desenvolve atividades nas áreas de: cunicultura, avicultura de corte e postura, caprinocultura, equinocultura, apicultura, suinocultura, bovinocultura de corte (confinamento) e de leite, ovinocultura e agrostologia. O setor possui pontos de apoio na área de alimentação animal como fábrica de ração e silos.

O setor Agrônômico de Produção pratica o cultivo de milho para silagem, cafeicultura, stévia, silvicultura, fruticultura (laranja, banana, maracujá, abacaxi, manga e acerola), além de áreas para produção de feno (capins e de aveia).

Grande parte da produção agrícola e animal é comercializada, basicamente, entre a comunidade universitária por intermédio de um posto de vendas no campus sede. O restante da produção destina-se ao Restaurante Universitário, empresas diversas e a instituições filantrópicas e beneficentes.

A FEI conta ainda com laboratórios nas áreas de mecanização agrícola, controle de doenças e pragas, análise de sementes, reprodução animal e agrostologia.

A participação da FEI, no apoio para a condução de pesquisas, pode ser demonstrada por meio dos inúmeros projetos já desenvolvidos e em desenvolvimento. Apesar de a pesquisa científica ter caráter universal no que se refere às informações obtidas, vários projetos desenvolvidos nessa unidade objetivaram informações de interesse regional e estadual. Nesse sentido, foram avaliados alimentos alternativos para a alimentação animal como canola, bagaço de laranja, farelo de raspa de mandioca, bem como pesquisas com a cultura do feijão, mandioca, cana de açúcar, cítricos, maracujá e café.

É expressiva a procura pela FEI para atividades de lazer, ecologia e cursos diversos. O grande número de visitantes de escolas de ensino fundamental e médio (aproximadamente 3.000 alunos/ano), de entidades educacionais diversas (Apaes, escoteiros, etc.), bem como para cursos de treinamento (ex. Senac) e dias de campo, demonstra que a FEI tem como objetivo, além de contribuir efetivamente com a qualidade do ensino e pesquisa, também participar oferecendo sua infra-estrutura para a participação da comunidade local e regional.

Recentemente, foi inaugurado um centro de visitantes que dispõe de um auditório para projeção de vídeo educativo e realização de palestras; espaço para exposições; escritório; banheiros, área para comercialização de produtos da FEI e para o desenvolvimento de atividades recreativas e educativas. Além de um parque infantil, um quiosque para lanches, duas trilhas interpretativas na floresta e um pequeno mirante para visualizar as diversas atividades da propriedade.

### PRODUÇÃO FRUTÍFERA DA FAZENDA EXPERIMENTAL DE IGUATEMI - 2004

DISCRIMINAÇÃO	UNIDADE DE MEDIDA	QUANTIDADE
- Acerola	Kg	3.999,9
- Maracujá	Kg	712,6

FONTE: CCA/FEI



**PRODUÇÃO FRUTÍFERA DA FAZENDA EXPERIMENTAL DE IGUATEMI - 2004**

<b>DISCRIMINAÇÃO</b>	<b>UNIDADE DE MEDIDA</b>	<b>QUANTIDADE</b>
- Acerola	Kg	3.999,9
- Maracujá	Kg	712,6

FONTE: CCA/FEI

**PRODUÇÃO ANIMAL DA FAZENDA EXPERIMENTAL DE IGUATEMI - 2004**

<b>DISCRIMINAÇÃO</b>	<b>UNIDADE DE MEDIDA</b>	<b>QUANTIDADE</b>
- Carne suína	Kg	53.165
- Carne avícola	Kg	11.160
- Carne de coelho	Kg	4.134
- Carne de ovino	Kg	49
- Mel de abelha	Kg	1.721
- Geléia real	Kg	1
- Bovinos de corte	Kg	3.272
- Própolis	Kg	22
- Leite de vaca	L	128.460
- Leite de cabra	L	3.773
- Ovos de galinha	Dz	29.962
- Ovos de codorna	Dz	41.848
- Bovinos de leite	Cab	7
- Equídeos	Cab	2

FONTE: CCA/FEI

**ANIMAIS DE GRANDE PORTE DA FAZENDA EXPERIMENTAL DE IGUATEMI  
DEZEMBRO/2004**

<b>DISCRIMINAÇÃO</b>	<b>UNIDADE DE MEDIDA</b>	<b>QUANTIDADE</b>
- Bovino de leite	Cab	60
- Equino	Cab	21
- Bovino de corte	Cab	22

FONTE: CCA/FEI

**ANIMAIS DE MÉDIO PORTE DA FAZENDA EXPERIMENTAL DE IGUATEMI  
DEZEMBRO/2004**

<b>DISCRIMINAÇÃO</b>	<b>UNIDADE DE MEDIDA</b>	<b>QUANTIDADE</b>
- Cabras	Cab	80
- Suínos	Cab	320

FONTE: CCA/FEI

**ANIMAIS DE PEQUENO PORTE DA FAZENDA EXPERIMENTAL DE IGUATEMI  
DEZEMBRO/2004**

<b>DISCRIMINAÇÃO</b>	<b>UNIDADE DE MEDIDA</b>	<b>QUANTIDADE</b>
- Aves poedeiras	Cab	1.902
- Codornas	Cab	8.318
- Coelhos	Cab	736
- Abelhas	Colônia	131

FONTE: CCA/FEI

**PRODUÇÃO DE ESTERCO ANIMAL DA FAZENDA EXPERIMENTAL DE  
IGUATEMI - 2004**

<b>DISCRIMINAÇÃO</b>	<b>UNIDADE DE MEDIDA</b>	<b>QUANTIDADE</b>
- Esterco (coelhos)	T	47,7
- Esterco (bovinos)	T	60,5
- Esterco (codornas)	T	11,5
- Esterco (aves)	T	29,5
- Esterco (suínos)	T	4,0

FONTE: CCA/FEI

**RESTAURANTE UNIVERSITÁRIO (RU) - 2004**

<b>ESPECIFICAÇÃO</b>	<b>QUANTIDADE</b>		<b>TOTAL</b>
	<b>PAGANTES</b>	<b>FUNCIONÁRIOS E BOLSISTAS DO RU</b>	
Refeições servidas	349.619	17.196	<b>366.815</b>
Dias de funcionamento	208	208	<b>208</b>
Média de refeições/dia	1.681	83	<b>1.764</b>

FONTE: PRH/DCT/RU

NOTA: Custo médio/refeição R\$ 1,60

**NÚMERO DE CRIANÇAS ATENDIDAS PELA CRECHE - DEZEMBRO/2004**

<b>DISCRIMINAÇÃO</b>	<b>QUANTIDADE</b>
Crianças de 02 a 48 meses	100

FONTE: PRH/DCT/CRE

**CONVÊNIOS CLASSIFICADOS POR INSTITUIÇÃO - 2004**

<b>ÓRGÃOS</b>	<b>QUANTIDADE</b>
Institutos e empresas privadas	205
Organismos governamentais	
- Municipais	28
- Estaduais	49
- Federais	43
<b>TOTAL</b>	<b>325</b>

FONTE: ASP/CPC

**CONVÊNIOS POR MODALIDADE - 2004**

<b>DISCRIMINAÇÃO</b>	<b>QUANTIDADE</b>
Cooperação financeira	64
Cooperação técnico-científica e cultural	261
<b>TOTAL</b>	<b>325</b>

FONTE: ASP/CPC

**ATIVIDADES DO ESCRITÓRIO DE COOPERAÇÃO INTERNACIONAL - 2004**

<b>DISCRIMINAÇÃO</b>	<b>QUANTIDADE</b>
<b>CONVÊNIOS INTERNACIONAIS</b>	
Processos novos	12
Convênios em negociação	11
Convênios celebrados	7
Convênios em vigência	30
<b>INTERCÂMBIOS INTERNACIONAIS</b>	
Encaminhados (da UEM)	11
Recebidos (do exterior)	13
<b>ATENDIMENTOS</b>	
Presencial, via telefone e e-mail (jul/dez)	899

FONTE: ECI

**ATIVIDADES DESENVOLVIDAS PELO NÚCLEO DE PROCESSAMENTO DE DADOS (NPD) - 2004**

ATIVIDADES	QUANTIDADE
<b>DIVISÃO DE DESENVOLVIMENTO DE SISTEMAS</b>	
- SISTEMAS	
- <b>Programas novos</b>	<b>4.408</b>
. Processo novo	4.282
. Processo alterado	126
- <b>Programas alterados</b>	<b>5.941</b>
. Processo novo	1.388
. Processo alterado	4.553
- <b>Programas temporários</b>	<b>399</b>
. Processo novo	374
. Processo alterado	25
- <b>Instruções SQL</b>	<b>1.546</b>
. Processo novo	1.280
. Processo alterado	266
<b>DIVISÃO DE PRODUÇÃO</b>	
- <b>Serviços de impressão</b>	
- Etiquetas impressas	512.793
- Papel A-4	810.816
- Formulário contínuo	19.259
- <b>SUPERVISÃO DE CURSOS E APOIO AO USUÁRIO</b>	
- Instalação/configuração/manutenção básica de equipamentos pessoais de professores e funcionários	27
- Digitalizações de imagens e textos	155
- Atendimentos à pós-graduação: tabelas, gráficos, análise de dados	16
- Formatação de monografias	20
- Projeto "Atendimento à comunidade através de recursos de informática"	12.717
- Atendimento a departamentos envolvendo instalação de aplicativos	591
- Atendimento a departamentos envolvendo configuração de equipamentos e/ou aplicativos e manutenção básica	1.979
- Elaboração de material apostilado para treinamento	1
- Elaboração de material no Word, Power Point ou outro aplicativo para impressão de transparência	13
- Elaboração de material para impressão: folders, cartaz, cartões, etc.	10
- Elaboração de painel para impressão em Plotter	22
- Tratamento de imagens	18
- Elaboração de apresentação no Power Point	30
- Instalação/configuração de equipamentos de laboratórios	336
- Lotes equipamentos: montagem completa	95
- Lotes equipamentos: instalação e configuração aplicativos	62
- Testes com software livre	240 horas
- Conversão de arquivos / gravação CD	52
- Criação/atualização de home page	7
- Criação de CD: elaboração. lay-out / hiperlinks, etc.	1

Continua...

## **ATIVIDADES DESENVOLVIDAS PELO NÚCLEO DE PROCESSAMENTO DE DADOS (NPD) - 2004**

... Continuação

---

### **ATIVIDADES**

---

#### **DIVISÃO DE SUPORTE**

- Instalação de pontos da INTRANET
- Configuração de SOFTWARES da INTRANET/INTERNET e implantação de novas contas
- Gerenciamento da rede interna (INTRANET/INTERNET) da UEM
- Instalação/manutenção de RUNTIME nos diversos setores da UEM para acesso ao novo sistema do Projeto INTRANET Paraná (ÁGORA) implantado na UEM
- Responsabilidade pela WEBMASTER da UEM
- Backup's diversos
- Instalação e manutenção do TERATERM
- Instalação de equipamentos para conexão à INTRANET
- Manutenção HOME PAGE - UEM
- Manutenção nos pontos da INTRANET
- Manutenção do FTP
- Inclusão de novos links na página principal da UEM
- Manutenção de fibras óticas
- Testes de SOFTWARES
- Auxílio técnico do VISUALAGE, DELPHI e DB2 para analistas do NPD
- Configuração/compartilhamento/manutenção de impressoras
- Configuração/compartilhamento/manutenção de microcomputadores
- Instalação/manutenção de SWITCH
- Instalação/manutenção de HD
- Instalação/manutenção de HUB
- Configuração de e-mail para novos servidores
- Confeção de cabos par trançados
- Criação de tabelas para sistemas diversos
- Instalação/manutenção da plataforma Lattes/UEM
- Atendimentos aos usuários da INTRANET/INTERNET
- Serviços diversos correlatos ao setor

---

FONTE: PAD/NPD/SIS/SUP/PRD/SCA

**DEMONSTRATIVO DOS VALORES EXECUTADOS COM BOLSAS - 2004**

(Em R\$)

TIPO DE BOLSA	QUANTIDADE	FONTE DE RECURSOS		TOTAL
		TESOURO DO ESTADO	PRÓPRIOS	
Bolsa monitoria	214	-	171.900,83	<b>171.900,83</b>
Bolsa estágio	47	-	35.736,70	<b>35.736,70</b>
Bolsa extensão	120	-	105.729,00	<b>105.729,00</b>
Bolsa incentivo-arte	75	-	75.840,00	<b>75.840,00</b>
Bolsa alfabetização de adultos	15	-	12.528,00	<b>12.528,00</b>
Bolsa estagiários mirins*	133	210.065,99	-	<b>210.065,99</b>
Bolsa pesquisa (iniciação científica)	50	-	132.830,40	<b>132.830,40</b>
Bolsa ensino	40	-	41.856,00	<b>41.856,00</b>
Bolsa estágio/NPD	16	-	3.103,74	<b>3.103,74</b>
Bolsa indígena*	6	14.050,00	-	<b>14.050,00</b>
<b>TOTAL</b>	<b>716</b>	<b>224.115,99</b>	<b>579.524,67</b>	<b>803.640,66</b>

FONTE: PAD/DCF/CTB

\* Não incluídas nas Resoluções nºs 108 e 381/2004-CAD.

**EXECUÇÃO ORÇAMENTÁRIA GLOBAL - RECEITAS - 2004**

(Em R\$)

ESPECIFICAÇÃO	VALOR
<b>RECEITAS CORRENTES</b>	
Receita de Contribuições	-
Receita Patrimonial	2.191.165,50
Receita Agropecuária	467.574,37
Receita de Serviços	17.416.155,04
Transferências Correntes	4.789.387,10
Transferências do T.G.E.	
- Execução orçamentária exercício de 2004	120.984.698,27
- Execução orçamentária - precatórios	
- Restos a pagar - precatórios	1.495.172,25
Outras Receitas Correntes	1.484.013,21
<b>SUB-TOTAL</b>	<b>148.828.165,74</b>
<b>RECEITAS DE CAPITAL</b>	
Transferências de Capital TGE	734.558,00
Transferências de Capital	4.142.631,69
<b>SUB-TOTAL</b>	<b>4.877.189,69</b>
<b>TOTAL GERAL</b>	<b>153.705.355,43</b>

FONTE: PAD/DCF/CTB

**INVESTIMENTOS DE CAPITAL REALIZADOS POR FONTE - 1997 A 2004**

(Em R\$)

<b>ESPECIFICAÇÃO/FONTE</b>	<b>OBRAS</b>	<b>EQUIP., MAT. PERM. E INVERS. FINANCEIRAS</b>	<b>TOTAL</b>
<b>1997</b>			
- Estado	253.000,00	-	<b>253.000,00</b>
- Próprios	436.700,63	961.166,47	<b>1.397.867,10</b>
- Convênios	349.072,11	1.075.989,32	<b>1.425.061,43</b>
<b>TOTAL</b>	<b>1.038.772,74</b>	<b>2.037.155,79</b>	<b>3.075.928,53</b>
<b>1998</b>			
- Estado	406.256,50	-	<b>406.256,50</b>
- Próprios	648.742,21	1.107.713,76	<b>1.756.455,97</b>
- Convênios	220.726,74	1.086.722,06	<b>1.307.448,80</b>
<b>TOTAL</b>	<b>1.275.725,45</b>	<b>2.194.435,82</b>	<b>3.470.161,27</b>
<b>1999</b>			
- Próprios	423.172,41	625.633,44	<b>1.048.805,85</b>
- Convênios	1.370.362,06	953.767,42	<b>2.324.129,48</b>
<b>TOTAL</b>	<b>1.793.534,47</b>	<b>1.579.400,86</b>	<b>3.372.935,33</b>
<b>2000</b>			
- Próprios	513.656,99	1.000.796,49	<b>1.514.453,48</b>
- Convênios	581.721,90	900.478,24	<b>1.482.200,14</b>
<b>TOTAL</b>	<b>1.095.378,89</b>	<b>1.901.274,73</b>	<b>2.996.653,62</b>
<b>2001</b>			
- Próprios	453.240,20	1.600.051,92	<b>2.053.292,12</b>
- Convênios	89.021,39	1.926.337,02	<b>2.015.358,41</b>
<b>TOTAL</b>	<b>542.261,59</b>	<b>3.526.388,94</b>	<b>4.068.650,53</b>
<b>2002</b>			
- Estado	-	4.000.000,00	<b>4.000.000,00</b>
- Próprios	607.304,62	1.526.325,19	<b>2.133.629,81</b>
- Convênios	12.359,43	1.821.695,26	<b>1.834.054,69</b>
<b>TOTAL</b>	<b>619.664,05</b>	<b>7.348.020,45</b>	<b>7.967.684,50</b>
<b>2003</b>			
- Estado	-	181.160,00	<b>181.160,00</b>
- Próprios	259.026,79	1.395.544,68	<b>1.654.571,47</b>
- Convênios	-	1.399.295,09	<b>1.399.295,09</b>
<b>TOTAL</b>	<b>259.026,79</b>	<b>2.975.999,77</b>	<b>3.235.026,56</b>
<b>2004</b>			
- Estado	-	1.548.613,66	<b>1.548.613,66</b>
- Próprios	1.495.320,21	1.393.004,91	<b>2.888.325,12</b>
- Convênios	487.250,71	1.759.287,12	<b>2.246.537,83</b>
<b>TOTAL</b>	<b>1.982.570,92</b>	<b>4.700.905,69</b>	<b>6.683.476,61</b>

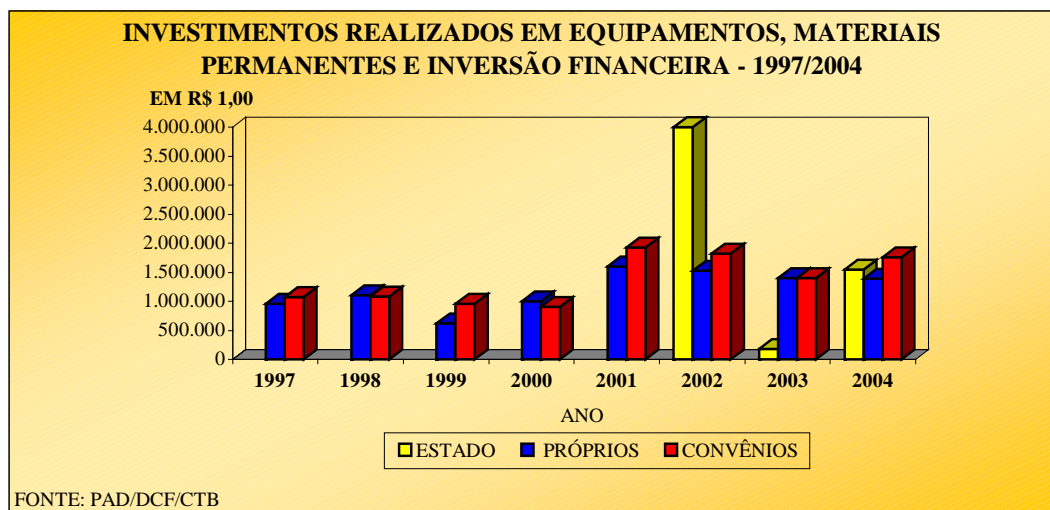
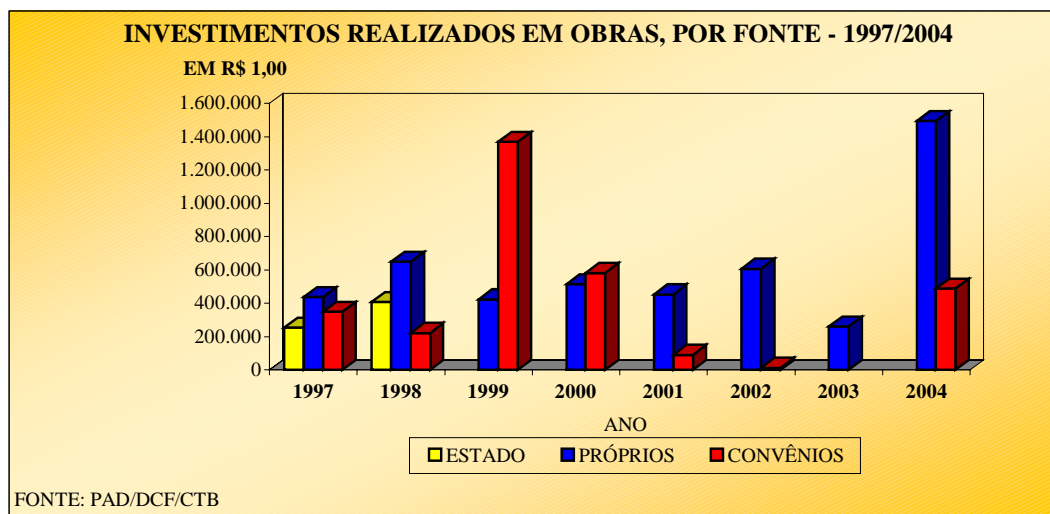
Fonte: PAD/DCF/CTB

**EXECUÇÃO ORÇAMENTÁRIA GLOBAL - DESPESAS - 2004**

(Em R\$)

DESPESAS	FONTES			TOTAL
	TESOURO DO ESTADO	DIRETAMENTE ARRECADADO	CONVÊNIOS	
Pessoal e Encargos Sociais	110.403.791,03	1.095.000,00	282.072,15	<b>111.780.863,18</b>
Outras Despesas Correntes	7.902.212,53	18.301.217,17	2.714.786,06	<b>28.918.215,76</b>
Despesas de capital	1.548.613,66	2.888.325,12	2.246.537,83	<b>6.683.476,61</b>
<b>TOTAL</b>	<b>119.854.617,22</b>	<b>22.284.542,29</b>	<b>5.243.396,04</b>	<b>147.382.555,55</b>

FONTE: PAD/DCF/CTB







**E S A B**

**D A D O S**

**de**

**RECURSOS HUMANOS**

**QUALIFICAÇÃO DOCENTE - DEZEMBRO/2004**

QUALIFICAÇÃO	CENTRO/UNIDADE										TOTAL
	CCE	CCH	CTC	CCB	CCS	CCA	CSA	PEN	CRC	CAU	
Graduação	11	11	31	-	44	8	25	-	15	-	145
Especialização	11	16	12	1	21	-	25	1	5	-	92
Mestrado	58	131	79	18	99	16	81	-	7	2	491
Doutorado	81	145	66	85	116	69	33	-	-	1	596
Livre-docência	-	-	-	-	1	-	-	-	-	-	1
Pós-doutorado	27	15	4	11	11	14	6	-	-	-	88
<b>TOTAL</b>	<b>188</b>	<b>318</b>	<b>192</b>	<b>115</b>	<b>292</b>	<b>107</b>	<b>170</b>	<b>1</b>	<b>27</b>	<b>3</b>	<b>1.413</b>

FONTE: PRH/ASP/CPL

**Legenda:**

CCE – Centro de Ciências Exatas

CCH – Centro de Ciências Humanas, Letras e Artes

CTC – Centro de Tecnologia

CCB – Centro de Ciências Biológicas

CCS – Centro de Ciências da Saúde

CCA – Centro de Ciências Agrárias

CSA – Centro de Ciências Sociais Aplicadas

PEN – Pró-Reitoria de Ensino

CRC – Câmpus Regional de Cianorte

CAU – Câmpus Regional de Umuarama

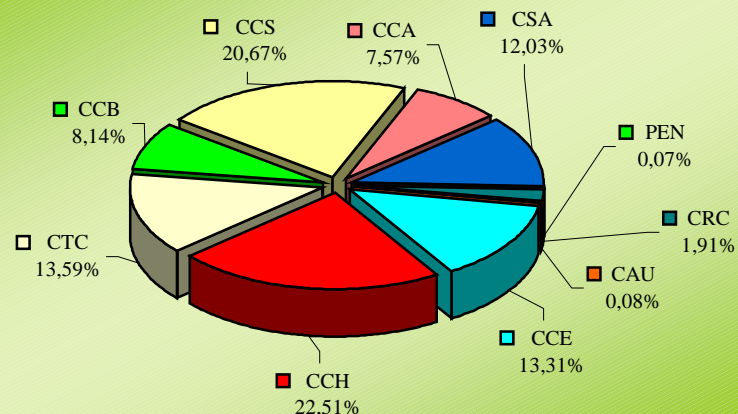
**DOCENTES POR QUALIFICAÇÃO E REGIME DE TRABALHO - DEZEMBRO/2004**

QUALIFICAÇÃO	REGIME DE TRABALHO					TOTAL
	T-09	T-12	T-24	T-40	TIDE	
Graduação	1	6	31	96	11	145
Especialização	3	3	14	35	37	92
Mestrado	2	4	28	161	296	491
Doutorado	-	1	3	76	516	596
Pós-doutorado	-	-	-	4	84	88
Livre-docência	-	-	-	-	1	1
<b>TOTAL</b>	<b>6</b>	<b>14</b>	<b>76</b>	<b>372</b>	<b>945</b>	<b>1.413</b>

FONTE: PRH - ASP/CPL

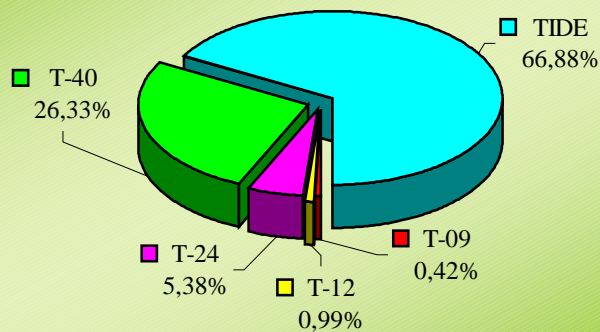
NOTA: TIDE = Tempo Integral e Dedicção Exclusiva

### DOCENTES POR CENTRO/CÂMPUS - DEZEMBRO/2004



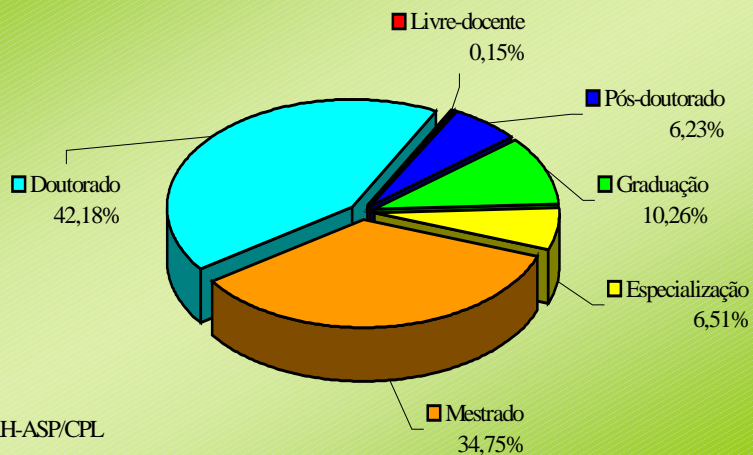
FONTE: PRH-ASP/CPL

### DOCENTES POR REGIME DE TRABALHO - DEZEMBRO/2004



FONTE: PRH-ASP/CPL

### DOCENTES POR QUALIFICAÇÃO - DEZEMBRO/2004



FONTE: PRH-ASP/CPL

QUALIFICAÇÃO DOCENTE POR DEPARTAMENTO/UNIDADE - DEZEMBRO/2004

CENTRO/ÓRGÃO	GRADUAÇÃO		ESPECIALIZAÇÃO		MESTRADO		DOUTORADO		PD	LD	TOTAL
	COLAB.	EFET.	COLAB.	EFET.	COLAB.	EFET.	COLAB.	EFET.	EFET.	EFET.	
DMA	7	-	1	2	7	6	1	26	7	-	57
DFI	1	-	-	3	5	7	1	18	10	-	45
DQI	-	-	-	1	7	4	4	22	9	-	47
DES	1	-	1	1	1	16	-	2	1	-	23
DCI	2	-	-	2	1	4	1	6	-	-	16
<b>TOTAL DO CCE</b>	<b>11</b>	<b>-</b>	<b>2</b>	<b>9</b>	<b>21</b>	<b>37</b>	<b>7</b>	<b>74</b>	<b>27</b>	<b>-</b>	<b>188</b>
DTP	1	1	1	-	6	23	-	21	-	-	53
DCS	-	1	-	1	3	15	-	18	2	-	40
DLE	4	-	1	4	5	23	1	31	2	-	71
DGE	-	-	-	-	3	6	-	19	4	-	32
DPI	-	4	4	4	2	24	-	15	1	-	54
DHI	-	-	-	-	-	7	1	15	6	-	29
DFE	-	-	-	1	1	13	-	24	-	-	39
<b>TOTAL DO CCH</b>	<b>5</b>	<b>6</b>	<b>6</b>	<b>10</b>	<b>20</b>	<b>111</b>	<b>2</b>	<b>143</b>	<b>15</b>	<b>-</b>	<b>318</b>
CTC	6	-	3	-	11	-	1	-	-	-	21
DEC	2	6	-	6	2	33	3	15	2	-	69
DEQ	5	-	-	-	8	2	2	25	2	-	44
DIN	5	-	-	1	5	15	-	20	-	-	46
DET	2	5	1	1	-	3	-	-	-	-	12
<b>TOTAL DO CTC</b>	<b>20</b>	<b>11</b>	<b>4</b>	<b>8</b>	<b>26</b>	<b>53</b>	<b>6</b>	<b>60</b>	<b>4</b>	<b>-</b>	<b>192</b>
DBI	-	-	-	-	2	4	-	26	3	-	35
DBC	-	-	-	-	-	2	1	20	3	-	26
DCM	-	-	1	-	-	7	-	27	1	-	36
DBQ	-	-	-	-	-	3	-	11	4	-	18
<b>TOTAL DO CCB</b>	<b>-</b>	<b>-</b>	<b>1</b>	<b>-</b>	<b>2</b>	<b>16</b>	<b>1</b>	<b>84</b>	<b>11</b>	<b>-</b>	<b>115</b>
DAC	1	-	-	2	1	12	-	28	1	-	45
DEF	-	-	2	7	1	15	-	8	4	-	37
DOD	-	2	-	-	-	16	-	17	1	1	37
DEN	3	-	-	2	-	21	-	21	1	-	48
DFP	-	1	-	2	-	12	-	21	4	-	40
DMD	-	37	-	6	-	21	-	21	-	-	85
<b>TOTAL DO CCS</b>	<b>4</b>	<b>40</b>	<b>2</b>	<b>19</b>	<b>2</b>	<b>97</b>	<b>-</b>	<b>116</b>	<b>11</b>	<b>1</b>	<b>292</b>
DZO	5	-	-	-	4	2	4	21	10	-	46
DAG	2	1	-	-	7	3	6	38	4	-	61
<b>TOTAL DO CCA</b>	<b>7</b>	<b>1</b>	<b>-</b>	<b>-</b>	<b>11</b>	<b>5</b>	<b>10</b>	<b>59</b>	<b>14</b>	<b>-</b>	<b>107</b>
DCO	2	-	-	1	2	14	-	18	4	-	41
DAD	1	-	3	2	6	13	-	8	1	-	34
DDP	5	3	1	2	1	10	-	2	1	-	25
DPP	4	7	2	1	1	15	-	4	-	-	34
DCC	-	3	3	10	-	19	-	1	-	-	36
<b>TOTAL DO CSA</b>	<b>12</b>	<b>13</b>	<b>9</b>	<b>16</b>	<b>10</b>	<b>71</b>	<b>-</b>	<b>33</b>	<b>6</b>	<b>-</b>	<b>170</b>
PEN	-	-	-	1	-	-	-	-	-	-	1
CRC	12	3	3	2	4	3	-	-	-	-	27
CAU	-	-	-	-	-	2	-	1	-	-	3
<b>TOTAL GERAL</b>	<b>71</b>	<b>74</b>	<b>27</b>	<b>65</b>	<b>96</b>	<b>395</b>	<b>26</b>	<b>570</b>	<b>88</b>	<b>1</b>	<b>1.413</b>

FONTE: PRH-ASP/CPL

Legenda:

PD – Pós-doutorado

LD – Livre-docente

## DOCENTES POR TITULAÇÃO, EM EXERCÍCIO E AFASTADOS - QUADRO DE CARREIRA - DEZEMBRO/2004

CENTRO/ DEPTO	TITULAÇÃO DOS DOCENTES EM EXERCÍCIO							TITULAÇÃO DOS DOCENTES AFASTADOS*						TOTAL GERAL
	GR	ES	ME	DO	LD	PD	TOTAL	GR	ES	ME	DO	PD	TOTAL	
DMA	-	2	5	26	-	7	40	-	-	1	-	-	1	41
DFI	-	3	7	18	-	10	38	-	-	-	-	-	-	38
DQI	-	1	4	22	-	9	36	-	-	-	-	-	-	36
DES	-	1	15	2	-	1	19	-	-	1	-	-	1	20
DCI	-	1	3	5	-	-	9	-	1	1	1	-	3	12
<b>TOTAL DO CCE</b>	-	<b>8</b>	<b>34</b>	<b>73</b>	-	<b>27</b>	<b>142</b>	-	<b>1</b>	<b>3</b>	<b>1</b>	-	<b>5</b>	<b>147</b>
DTP	1	-	16	21	-	-	38	-	-	7	-	-	7	45
DCS	1	1	13	16	-	2	33	-	-	2	2	-	4	37
DLE	-	4	15	30	-	2	51	-	-	8	1	-	9	60
DGE	-	-	4	18	-	4	26	-	-	2	1	-	3	29
DPI	3	2	20	15	-	1	41	1	2	4	-	-	7	48
DHI	-	-	5	13	-	6	24	-	-	2	2	-	4	28
DFE	-	1	8	23	-	-	32	-	-	5	1	-	6	38
<b>TOTAL DO CCH</b>	<b>5</b>	<b>8</b>	<b>81</b>	<b>136</b>	-	<b>15</b>	<b>245</b>	<b>1</b>	<b>2</b>	<b>30</b>	<b>7</b>	-	<b>40</b>	<b>285</b>
DEC	6	5	29	15	-	2	57	-	1	4	-	-	5	62
DEQ	-	-	2	23	-	2	27	-	-	-	2	-	2	29
DIN	-	1	11	18	-	-	30	-	-	4	2	-	6	36
DET	5	1	1	-	-	-	7	-	-	2	-	-	2	9
<b>TOTAL DO CTC</b>	<b>11</b>	<b>7</b>	<b>43</b>	<b>56</b>	-	<b>4</b>	<b>121</b>	-	<b>1</b>	<b>10</b>	<b>4</b>	-	<b>15</b>	<b>136</b>
DBI	-	-	3	26	-	3	32	-	-	1	-	-	1	33
DBC	-	-	2	20	-	3	25	-	-	-	-	-	-	25
DCM	-	-	3	25	-	1	29	-	-	4	2	-	6	35
DBQ	-	-	3	11	-	4	18	-	-	-	-	-	-	18
<b>TOTAL DO CCB</b>	-	-	<b>11</b>	<b>82</b>	-	<b>11</b>	<b>104</b>	-	-	<b>5</b>	<b>2</b>	-	<b>7</b>	<b>111</b>
DAC	-	2	10	28	-	1	41	-	-	2	-	-	2	43
DEF	-	6	10	8	-	4	28	-	1	5	-	-	6	34
DOD	2	-	16	17	1	1	37	-	-	-	-	-	-	37
DEN	-	1	16	21	-	1	39	-	1	5	-	-	6	45
DFF	1	2	6	21	-	4	34	-	-	6	-	-	6	40
DMD	37	6	20	21	-	-	84	-	-	1	-	-	1	85
<b>TOTAL DO CCS</b>	<b>40</b>	<b>17</b>	<b>78</b>	<b>116</b>	<b>1</b>	<b>11</b>	<b>263</b>	-	<b>2</b>	<b>19</b>	-	-	<b>21</b>	<b>284</b>
DZO	-	-	2	20	-	9	31	-	-	1	-	1	2	33
DAG	1	-	3	38	-	4	46	-	-	-	-	-	-	46
<b>TOTAL DO CCA</b>	<b>1</b>	-	<b>5</b>	<b>58</b>	-	<b>13</b>	<b>77</b>	-	-	<b>1</b>	-	<b>1</b>	<b>2</b>	<b>79</b>
DCO	-	1	12	16	-	4	33	-	-	2	2	-	4	37
DAD	-	2	9	8	-	1	20	-	-	4	-	-	4	24
DDP	3	2	10	2	-	1	18	-	-	-	-	-	-	18
DPP	6	1	15	4	-	-	26	1	-	-	-	-	1	27
DCC	3	10	17	1	-	-	31	-	-	2	-	-	2	33
<b>TOTAL DO CSA</b>	<b>12</b>	<b>16</b>	<b>63</b>	<b>31</b>	-	<b>6</b>	<b>128</b>	<b>1</b>	-	<b>8</b>	<b>2</b>	-	<b>11</b>	<b>139</b>
PEN	-	1	-	-	-	-	1	-	-	-	-	-	-	1
CRC	3	2	3	-	-	-	8	-	-	-	-	-	-	8
CAU	-	-	2	1	-	-	3	-	-	-	-	-	-	3
<b>TOTAL GERAL</b>	<b>72</b>	<b>59</b>	<b>320</b>	<b>553</b>	<b>1</b>	<b>87</b>	<b>1.092</b>	<b>2</b>	<b>6</b>	<b>76</b>	<b>16</b>	<b>1</b>	<b>101</b>	<b>1.193</b>

FONTE: PRH-ASP/CPL

NOTA: Não estão incluídos os professores colaboradores e visitantes.

\* Considerados somente os docentes que estão afastados em regime de tempo integral.

## Legenda:

- GR – Graduação
- ES – Especialização
- ME – Mestrado
- DO – Doutorado
- PD – Pós-doutorado
- LD – Livre-docente

DOCENTES POR QUALIFICAÇÃO, CATEGORIA, REGIME DE TRABALHO E REGIME JURÍDICO - DEZEMBRO/2004

CATEGORIA	EFETIVO												TOTAL	COLABORADOR					TOTAL GERAL
	T-09		T-12		T-24		T-40		TIDE		SUB-TOTAL			T-09	T-12	T-24	T-40	SUB-TOTAL	
	EX	AF	EX	AF	EX	AF	EX	AF	EX	AF	EX	AF							
<b>Auxiliar</b>																			
Graduação	1	-	2	-	18	1	37	-	4	-	62	1	63	-	4	10	57	71	134
Especialização	-	-	1	-	4	-	12	-	14	2	31	2	33	1	1	7	18	27	60
Mestrado	-	-	-	-	-	-	-	-	-	-	-	-	-	-	1	11	84	96	96
Doutorado	-	-	-	-	-	-	-	-	-	-	-	-	-	-	-	1	25	26	26
<b>SUBTOTAL</b>	<b>1</b>	<b>-</b>	<b>3</b>	<b>-</b>	<b>22</b>	<b>1</b>	<b>49</b>	<b>-</b>	<b>18</b>	<b>2</b>	<b>93</b>	<b>3</b>	<b>96</b>	<b>1</b>	<b>6</b>	<b>29</b>	<b>184</b>	<b>220</b>	<b>316</b>
<b>Assistente</b>																			
Graduação	-	-	-	-	2	-	2	-	5	1	9	1	10	-	-	-	-	-	10
Especialização	2	-	1	-	1	-	2	-	4	3	10	3	13	-	-	-	-	-	13
Mestrado	2	-	3	-	17	-	71	-	174	64	267	64	331	-	-	-	-	-	331
Doutorado	-	-	-	-	-	-	-	-	-	-	-	-	-	-	-	-	-	-	-
<b>SUBTOTAL</b>	<b>4</b>	<b>-</b>	<b>4</b>	<b>-</b>	<b>20</b>	<b>-</b>	<b>75</b>	<b>-</b>	<b>183</b>	<b>68</b>	<b>286</b>	<b>68</b>	<b>354</b>	<b>-</b>	<b>-</b>	<b>-</b>	<b>-</b>	<b>-</b>	<b>354</b>
<b>Adjunto</b>																			
Graduação	-	-	-	-	-	-	-	-	1	-	1	-	1	-	-	-	-	-	1
Especialização	-	-	-	-	2	-	3	-	13	1	18	1	19	-	-	-	-	-	19
Mestrado	-	-	-	-	-	-	6	-	47	11	53	11	64	-	-	-	-	-	64
Doutorado	-	-	1	-	2	-	45	-	379	13	427	13	440	-	-	-	-	-	440
Pós-Doutorado	-	-	-	-	-	-	2	-	21	1	23	1	24	-	-	-	-	-	24
<b>SUBTOTAL</b>	<b>-</b>	<b>-</b>	<b>1</b>	<b>-</b>	<b>4</b>	<b>-</b>	<b>56</b>	<b>-</b>	<b>461</b>	<b>26</b>	<b>522</b>	<b>26</b>	<b>548</b>	<b>-</b>	<b>-</b>	<b>-</b>	<b>-</b>	<b>-</b>	<b>548</b>
<b>Associado</b>																			
Doutorado	-	-	-	-	-	-	4	1	94	2	98	3	101	-	-	-	-	-	101
Pós-Doutorado	-	-	-	-	-	-	-	-	43	-	43	-	43	-	-	-	-	-	43
<b>SUBTOTAL</b>	<b>-</b>	<b>-</b>	<b>-</b>	<b>-</b>	<b>-</b>	<b>-</b>	<b>4</b>	<b>1</b>	<b>137</b>	<b>2</b>	<b>141</b>	<b>3</b>	<b>144</b>	<b>-</b>	<b>-</b>	<b>-</b>	<b>-</b>	<b>-</b>	<b>144</b>
<b>Titular</b>																			
Mestrado	-	-	-	-	-	-	-	-	-	-	-	-	-	-	-	-	-	-	-
Doutorado	-	-	-	-	-	-	1	-	27	1	28	1	29	-	-	-	-	-	29
Pós-Doutorado	-	-	-	-	-	-	2	-	19	-	21	-	21	-	-	-	-	-	21
Livre-Docência	-	-	-	-	-	-	-	-	1	-	1	-	1	-	-	-	-	-	1
<b>SUBTOTAL</b>	<b>-</b>	<b>-</b>	<b>-</b>	<b>-</b>	<b>-</b>	<b>-</b>	<b>3</b>	<b>-</b>	<b>47</b>	<b>1</b>	<b>50</b>	<b>1</b>	<b>51</b>	<b>-</b>	<b>-</b>	<b>-</b>	<b>-</b>	<b>-</b>	<b>51</b>
Graduação	1	-	2	-	20	1	39	-	10	1	72	2	74	-	4	10	57	71	145
Especialização	2	-	2	-	7	-	17	-	31	6	59	6	65	1	1	7	18	27	92
Mestrado	2	-	3	-	17	-	77	-	221	75	320	75	395	-	1	11	84	96	491
Doutorado	-	-	1	-	2	-	50	1	500	16	553	17	570	-	-	1	25	26	596
Pós-Doutorado	-	-	-	-	-	-	4	-	83	1	87	1	88	-	-	-	-	-	88
Livre-Docência	-	-	-	-	-	-	-	-	1	-	1	-	1	-	-	-	-	-	1
<b>TOTAL GERAL</b>	<b>5</b>	<b>-</b>	<b>8</b>	<b>-</b>	<b>46</b>	<b>1</b>	<b>187</b>	<b>1</b>	<b>846</b>	<b>99</b>	<b>1.092</b>	<b>101</b>	<b>1.193</b>	<b>1</b>	<b>6</b>	<b>29</b>	<b>184</b>	<b>220</b>	<b>1.413</b>

FONTE: PRH - ASP/CPL

NOTA: EX = Docente em exercício; AF - Docente afastado (para pós-graduação ou outros motivos)

DOCENTES AFASTADOS PARA PÓS-GRADUAÇÃO *STRICTO SENSU*, POR SEXO - DEZEMBRO/2004

CENTRO/DPTO	AFASTADOS EM 2004																	TOTAL			TOTAL GERAL
	NA UEM					NO PAÍS*						NO EXTERIOR						ME	DO	PD	
	ME		DO		TOTAL	ME		DO		PD		TOTAL	DO		PD		TOTAL				
	M	F	M	F		M	F	M	F	M	F		M	F	M	F					
DMA	-	-	-	-	-	-	-	-	1	-	-	1	-	-	-	-	-	-	1	-	1
DFI	-	-	-	-	-	-	-	-	-	1	-	1	-	-	-	-	-	-	-	1	1
DES	-	-	-	-	-	-	-	1	3	-	-	4	-	-	-	-	-	-	4	-	4
DCI	-	-	-	-	-	-	-	1	1	-	-	2	-	-	-	-	-	-	2	-	2
<b>TOTAL DO CCE</b>	-	-	-	-	-	-	-	2	5	1	-	8	-	-	-	-	-	-	7	1	8
DTP	-	-	-	-	-	-	-	-	7	-	-	7	-	-	-	-	-	-	7	-	7
DCS	-	-	-	-	-	-	-	1	1	-	1	3	-	-	1	-	1	-	2	2	4
DLE	-	1	-	-	1	-	1	1	7	-	1	10	-	-	-	-	-	2	8	1	11
DGE	-	-	-	-	-	-	-	2	1	1	-	4	-	-	-	-	-	3	1	4	4
DPI	-	-	1	-	1	-	-	1	5	-	-	6	-	-	-	-	-	7	-	7	7
DHI	-	-	-	-	-	-	-	2	-	1	-	3	-	-	1	-	1	-	2	2	4
DFE	-	-	-	-	-	-	-	3	2	-	1	6	-	-	-	-	-	5	1	6	6
<b>TOTAL DO CCH</b>	-	1	1	-	2	-	1	10	23	2	3	39	-	-	2	-	2	2	34	7	43
DEC	-	-	-	-	-	-	-	2	4	-	-	6	-	-	-	-	-	6	-	6	6
DEQ	-	-	-	-	-	-	-	-	-	1	-	1	-	-	1	-	1	-	-	2	2
DIN	-	-	-	-	-	-	-	1	3	-	-	4	-	-	-	1	1	-	4	1	5
DET	-	-	2	-	2	-	-	1	-	-	-	1	-	-	-	-	-	3	-	3	3
<b>TOTAL DO CTC</b>	-	-	2	-	2	-	-	4	7	1	-	12	-	-	1	1	2	-	13	3	16
DBI	-	-	-	-	-	-	-	-	1	-	-	1	-	-	-	-	-	1	-	1	1
DCM	-	-	-	2	2	-	-	-	2	-	-	2	-	-	1	1	2	-	4	2	6
<b>TOTAL DO CCB</b>	-	-	-	2	2	-	-	-	3	-	-	3	-	-	1	1	2	-	5	2	7
DAC	-	-	-	1	1	-	-	1	1	-	-	2	-	-	-	-	-	3	-	3	3
DEF	-	-	-	-	-	1	-	-	4	-	-	5	-	-	-	-	1	4	-	5	5
DOD	-	-	-	-	-	-	-	2	3	-	-	5	-	-	-	-	-	5	-	5	5
DEN	-	1	-	-	1	-	-	2	3	-	-	5	-	-	-	-	1	5	-	6	6
DFF	-	1	1	1	3	-	-	1	3	-	-	4	-	-	-	-	1	6	-	7	7
DMD	-	-	-	-	-	-	-	-	1	-	-	1	-	-	-	-	-	1	-	1	1
<b>TOTAL D CCS</b>	-	2	1	2	5	1	-	6	15	-	-	22	-	-	-	-	3	24	-	27	27
DZO	-	-	-	-	-	-	-	-	-	1	-	1	-	-	1	-	1	-	-	2	2
DAG	-	-	-	1	1	-	-	-	-	-	-	-	-	-	-	-	-	1	-	1	1
CCA	-	-	-	1	1	-	-	-	-	1	-	1	-	-	1	-	1	-	1	2	3
DCO	-	-	-	-	-	-	-	-	2	-	2	4	-	-	-	-	-	2	2	2	4
DAD	-	-	-	-	-	-	-	3	1	-	-	4	-	-	-	-	-	4	-	4	4
DCC	-	-	-	-	-	-	-	2	-	-	-	2	-	-	-	-	-	2	-	2	2
<b>TOTAL DO CSA</b>	-	-	-	-	-	-	-	5	3	-	2	10	-	-	-	-	-	8	2	10	10
<b>TOTAL DA UEM</b>	-	3	4	5	12	1	1	27	56	5	5	95	-	-	5	2	7	5	92	17	114

FONTE: PPG/CPD

\* Excluídos os docentes que fazem pós-graduação na UEM.

OBS.: Considerados os docentes afastados para pós-graduação em regime de tempo integral e parcial.

DOCENTES TITULADOS *STRICTO SENSU*, POR SEXO - 2004

CENTRO/DPTO	TITULADOS																		
	ATÉ 2001				EM 2002				EM 2003				EM 2004						TOTAL
	ME	DO	PD	TOTAL	ME	DO	PD	TOTAL	ME	DO	PD	TOTAL	ME		DO		PD		
													M	F	M	F	M	F	
DMA	27	29	3	59	1	1	1	3	-	2	1	3	-	-	1	-	1	-	
DFI	19	24	2	45	-	-	2	2	-	-	-	-	-	-	-	-	1	-	1
DQI	26	31	4	61	-	1	-	1	-	2	-	2	-	-	-	-	1	-	1
DES	16	4	1	21	1	1	-	2	1	-	-	1	-	1	-	-	-	-	1
DCI	1	-	-	1	-	2	-	2	-	2	-	2	-	-	-	-	-	-	-
<b>TOTAL DO CCE</b>	<b>89</b>	<b>88</b>	<b>10</b>	<b>187</b>	<b>2</b>	<b>5</b>	<b>3</b>	<b>10</b>	<b>1</b>	<b>6</b>	<b>1</b>	<b>8</b>	<b>-</b>	<b>1</b>	<b>1</b>	<b>-</b>	<b>3</b>	<b>-</b>	<b>5</b>
DTP	33	16	-	49	-	2	-	2	-	3	-	3	-	-	-	3	-	-	3
DCS	15	14	1	30	-	1	1	2	-	2	-	2	-	-	2	3	-	-	5
DLE	23	24	1	48	1	3	-	4	-	6	-	6	-	-	2	3	-	2	7
DGE	14	19	2	35	-	1	1	2	1	2	-	3	-	-	-	-	-	1	1
DPI	20	10	-	30	1	1	-	2	-	6	-	6	-	-	-	1	-	-	1
DHI	15	18	3	36	-	1	1	2	-	1	-	1	-	-	2	-	-	-	2
DFE	14	21	-	35	-	3	-	3	-	4	-	4	-	-	1	1	-	-	2
<b>TOTAL DO CCH</b>	<b>134</b>	<b>122</b>	<b>7</b>	<b>263</b>	<b>2</b>	<b>12</b>	<b>3</b>	<b>17</b>	<b>1</b>	<b>24</b>	<b>-</b>	<b>25</b>	<b>-</b>	<b>-</b>	<b>7</b>	<b>11</b>	<b>-</b>	<b>3</b>	<b>21</b>
DEC	23	17	4	44	2	1	-	3	1	1	-	2	-	-	1	-	-	-	1
DEQ	13	20	1	34	-	2	-	2	-	1	1	2	-	-	-	-	-	-	-
DIN	16	9	1	26	-	3	-	3	-	2	-	2	-	-	-	-	-	-	-
DET	1	3	1	5	-	-	-	-	-	1	-	1	-	-	-	-	-	-	-
<b>TOTAL DO CTC</b>	<b>53</b>	<b>49</b>	<b>7</b>	<b>109</b>	<b>2</b>	<b>6</b>	<b>-</b>	<b>8</b>	<b>1</b>	<b>5</b>	<b>1</b>	<b>7</b>	<b>-</b>	<b>-</b>	<b>1</b>	<b>-</b>	<b>-</b>	<b>-</b>	<b>1</b>
DBI	22	26	1	49	1	1	1	3	-	1	-	1	-	-	-	2	-	-	2
DBC	-	4	1	5	-	1	-	1	-	1	-	1	-	-	-	-	-	-	-
DCM	18	23	3	44	-	7	-	7	-	1	-	1	-	-	-	2	-	1	3
DBQ	5	12	-	17	-	-	-	-	-	1	1	2	-	-	-	-	-	-	-
<b>TOTAL DO CCB</b>	<b>45</b>	<b>65</b>	<b>5</b>	<b>115</b>	<b>1</b>	<b>9</b>	<b>1</b>	<b>11</b>	<b>-</b>	<b>4</b>	<b>1</b>	<b>5</b>	<b>-</b>	<b>-</b>	<b>-</b>	<b>4</b>	<b>-</b>	<b>1</b>	<b>5</b>
DAC	17	21	1	39	1	3	1	5	1	6	-	7	-	1	-	1	-	-	2
DEF	32	15	1	48	-	-	1	1	1	1	-	2	-	-	1	1	-	-	2
DOD	16	11	4	31	-	2	-	2	3	1	-	4	-	-	1	1	-	-	2
DEN	40	15	3	58	-	3	-	3	2	5	-	7	-	-	-	6	-	-	6
DFF	23	13	2	38	2	7	-	9	2	1	-	3	-	1	-	2	1	-	4
DMD	13	2	-	15	2	3	-	5	-	2	-	2	1	-	1	-	-	-	2
<b>TOTAL DO CCS</b>	<b>141</b>	<b>77</b>	<b>11</b>	<b>229</b>	<b>5</b>	<b>18</b>	<b>2</b>	<b>25</b>	<b>9</b>	<b>16</b>	<b>-</b>	<b>25</b>	<b>1</b>	<b>2</b>	<b>3</b>	<b>11</b>	<b>1</b>	<b>-</b>	<b>18</b>
DZO	22	25	3	50	-	-	-	-	-	2	-	2	-	-	1	-	-	-	1
DAG	20	34	1	55	-	1	3	4	-	2	2	4	-	-	4	-	1	-	5
<b>TOTAL DO CCA</b>	<b>42</b>	<b>59</b>	<b>4</b>	<b>105</b>	<b>-</b>	<b>1</b>	<b>3</b>	<b>4</b>	<b>-</b>	<b>4</b>	<b>2</b>	<b>6</b>	<b>-</b>	<b>-</b>	<b>5</b>	<b>-</b>	<b>1</b>	<b>-</b>	<b>6</b>
DCO	23	14	1	38	-	1	-	1	-	2	2	4	-	-	1	-	-	-	1
DAD	16	5	1	22	-	2	-	2	-	1	-	1	-	-	1	-	-	-	1
DDP	6	3	1	10	-	-	-	-	-	1	-	1	-	-	-	1	-	-	1
DPP	4	3	-	7	-	-	-	-	-	2	2	4	-	-	-	-	-	-	-
DCC	9	1	-	10	1	1	-	2	2	-	-	2	2	-	1	-	-	-	3
<b>TOTAL DO CSA</b>	<b>58</b>	<b>26</b>	<b>3</b>	<b>87</b>	<b>1</b>	<b>4</b>	<b>-</b>	<b>5</b>	<b>4</b>	<b>6</b>	<b>-</b>	<b>12</b>	<b>2</b>	<b>-</b>	<b>3</b>	<b>1</b>	<b>-</b>	<b>-</b>	<b>6</b>
<b>TOTAL GERAL</b>	<b>562</b>	<b>486</b>	<b>47</b>	<b>1.095</b>	<b>13</b>	<b>55</b>	<b>12</b>	<b>80</b>	<b>16</b>	<b>65</b>	<b>5</b>	<b>88</b>	<b>3</b>	<b>3</b>	<b>20</b>	<b>27</b>	<b>5</b>	<b>4</b>	<b>62</b>

FONTE: PPG/CPD



**PROGRAMA ANUAL DE CAPACITAÇÃO DOCENTE POR CENTRO - 2004**

CENTRO	TITULADOS				DOCENTES AFASTADOS				TOTAL GERAL
	ME	DO	PD	TOTAL	ME	DO	PD	TOTAL	
CCE	1	1	3	5	-	7	1	8	13
CCH	-	18	3	21	2	34	7	43	64
CTC	-	1	-	1	-	13	3	16	17
CCB	-	4	1	5	-	5	2	7	12
CCS	3	14	1	18	3	24	-	27	45
CCA	-	5	1	6	-	1	2	3	9
CSA	2	4	-	6	-	8	2	10	16
<b>TOTAL</b>	<b>6</b>	<b>47</b>	<b>9</b>	<b>62</b>	<b>5</b>	<b>92</b>	<b>17</b>	<b>114</b>	<b>176</b>

FONTE: PPG

Legenda: ME = Mestrado; DO = Doutorado; PD = Pós-doutorado

**PROGRAMA INSTITUCIONAL DE CAPACITAÇÃO DOCENTE E TÉCNICA - PICDT/CAPES - 2004**

ANO	BOLSISTAS								TOTAL GERAL
	NO PAÍS					NO EXTERIOR			
	MESTRADO		DOUTORADO		SUB-TOTAL	PÓS-DOU.		SUB-TOTAL	
	M	F	M	F		M	F		
2003	1	2	33	43	79	1	-	1	80
2004	-	-	14	23	37	-	-	-	37

FONTE: PPG/CPD

**SERVIDORES TÉCNICO-ADMINISTRATIVOS TITULADOS  
STRICTO SENSU, POR SEXO - 2004**

CURSO	2004		TOTAL
	MASCULINO	FEMININO	
Mestrado	2	4	6
Doutorado	2	1	3
<b>TOTAL</b>	<b>4</b>	<b>5</b>	<b>9</b>

FONTE: PPG/CPD

**SERVIDORES LOTADOS NO COLÉGIO DE APLICAÇÃO PEDAGÓGICA (CAP) -  
DEZEMBRO/2004**

DISCRIMINAÇÃO	NÚMERO DE SERVIDORES
<b>DOCENTES</b>	
Vínculo com o Estado	61
Vínculo com a UEM	8
<b>TÉCNICO-ADMINISTRATIVOS</b>	
Vínculo com o Estado	6
Vínculo com a UEM	2
<b>TOTAL</b>	<b>77</b>

FONTE: PEN/CAP

**SERVIDORES TÉCNICO-ADMINISTRATIVOS EM CAPACITAÇÃO - DEZEMBRO/2004**

CURSO	NA IES		NO PAÍS		NO EXTERIOR		TOTAL		TOTAL GERAL
	M	F	M	F	M	F	M	F	
Especialização	5	14	2	1	-	-	7	15	22
Mestrado	2	10	1	3	-	-	3	13	16
Doutorado	1	2	4	3	-	1	5	6	11
<b>TOTAL</b>	<b>8</b>	<b>26</b>	<b>7</b>	<b>7</b>	<b>-</b>	<b>1</b>	<b>15</b>	<b>34</b>	<b>49</b>

FONTE: PRH/DRH/TDE - PPG/CPD

OBS.: Considerados também os servidores que cursam pós-graduação em regime de tempo parcial.

**DOCENTES DO ENSINO TÉCNICO, EM EXERCÍCIO E AFASTADOS, POR TITULAÇÃO - DEZEMBRO/2004**

UNIDADE	NATIVO	PROFI- CIÊNCIA	GRADUAÇÃO		ESPECIALIZAÇÃO		MESTRADO		TOTAL		TOTAL GERAL	
			EXERC.	AFAST.	EXERC.	AFAST.	EXERC.	AFAST.	EXERC.	AFAST.		
<b>ENSINO FUNDAMENTAL E MÉDIO</b>												
CAP - Colégio de Aplicação Pedagógica	-	-	-	-	7	1	1	-	8	-	8	
EMU - Escola de Música	-	3	3	-	2	-	4	1	12	1	13	
<b>OUTROS CURSOS</b>												
ILG - Instituto de Línguas	1	-	10	-	9	-	8	2	28	2	30	
IEJ - Instituto de Estudos Japoneses	-	-	5	-	1	-	-	-	6	-	6	
Outros (artes plásticas e cênicas)	-	4	1	-	2	-	-	-	7	-	7	
<b>TOTAL GERAL</b>	<b>1</b>	<b>7</b>	<b>19</b>	<b>-</b>	<b>21</b>	<b>1</b>	<b>13</b>	<b>3</b>	<b>61</b>	<b>4</b>	<b>65</b>	

FONTE: PRH - ASP/CPL

**SERVIDORES TÉCNICO-ADMINISTRATIVOS, POR QUALIFICAÇÃO - DEZEMBRO/2004**

QUALIFICAÇÃO	UNIVERSIDADE				HOSPITAL UNIVERSITÁRIO		TOTAL				TOTAL		TOTAL GERAL
	EXERCÍCIO		AFASTADOS		EXERCÍCIO		EXERCÍCIO		AFASTADOS		EXERCÍCIO	AFASTADOS	
	M	F	M	F	M	F	M	F	M	F			
Alfabetizados	5	-	-	-	1	1	6	1	-	-	7	-	7
Ensino fundamental incompleto	264	45	-	-	33	29	297	74	-	-	371	-	371
Ensino fundamental completo	72	46	-	-	12	33	84	79	-	-	163	-	163
Ensino médio incompleto	36	11	-	-	9	24	45	35	-	-	80	-	80
Ensino médio completo	286	259	-	-	88	224	374	483	-	-	857	-	857
Superior incompleto	88	49	-	-	9	22	97	71	-	-	168	-	168
Superior completo	135	207	1	-	44	74	179	281	1	-	460	1	461
Especialistas	80	173	-	3	99	114	179	287	-	3	466	3	469
Mestres	32	36	3	-	13	18	45	54	3	-	99	3	102
Doutores	9	11	-	-	12	5	21	16	-	-	37	-	37
<b>TOTAL</b>	<b>1.007</b>	<b>837</b>	<b>4</b>	<b>3</b>	<b>320</b>	<b>544</b>	<b>1.327</b>	<b>1.381</b>	<b>4</b>	<b>3</b>	<b>2.708</b>	<b>7</b>	<b>2.715</b>

FONTE: PRH/DPE/RCA

**SERVIDORES TÉCNICO-ADMINISTRATIVOS, POR REGIME DE TRABALHO E QUALIFICAÇÃO - DEZEMBRO/2004**

QUALIFICAÇÃO	UNIVERSIDADE				HOSPITAL UNIVERSITÁRIO				TOTAL				TOTAL		TOTAL GERAL
	CLT		ESTATUTÁRIOS		CLT		ESTATUTÁRIOS		CLT		ESTATUTÁRIOS		CLT	ESTAT.	
	M	F	M	F	M	F	M	F	M	F	M	F			
Alfabetizados	-	-	5	-	-	-	1	1	-	-	6	1	-	7	7
1º Grau incompleto	-	-	264	45	1	2	32	27	1	2	296	72	3	368	371
1º Grau completo	1	-	71	46	2	8	10	25	3	8	81	71	11	152	163
2º Grau incompleto	-	-	36	11	1	4	8	20	1	4	44	31	5	75	80
2º Grau completo	1	1	285	258	25	50	63	174	26	51	348	432	77	780	857
Superior incompleto	-	-	88	49	-	1	9	21	0	1	97	70	1	167	168
Superior completo	2	2	134	205	7	26	37	48	9	28	171	253	37	424	461
Especialistas	-	-	80	176	26	26	73	88	26	26	153	264	52	417	469
Mestres	-	-	35	36	2	1	11	17	2	1	46	53	3	99	102
Doutores	-	-	9	11	1	1	11	4	1	1	20	15	2	35	37
<b>TOTAL</b>	<b>4</b>	<b>3</b>	<b>1.007</b>	<b>837</b>	<b>65</b>	<b>119</b>	<b>255</b>	<b>425</b>	<b>69</b>	<b>122</b>	<b>1.262</b>	<b>1.262</b>	<b>191</b>	<b>2.524</b>	<b>2.715</b>

FONTE: PRH/DPE/RCA

SERVIDORES TÉCNICO-ADMINISTRATIVOS, POR OCUPAÇÃO NA CARREIRA - DEZEMBRO/2004

DISCRIMINAÇÃO	CLASSE DE CARREIRA																TOTAL GERAL
	I		II		III		IV		V		VI		VII		VIII		
	M	F	M	F	M	F	M	F	M	F	M	F	M	F	M	F	
<b>UNIVERSIDADE</b>																	
<b>EM EXERCÍCIO</b>	<b>9</b>	<b>1</b>	<b>80</b>	<b>175</b>	<b>15</b>	<b>11</b>	<b>330</b>	<b>110</b>	<b>170</b>	<b>7</b>	<b>19</b>	<b>3</b>	<b>191</b>	<b>282</b>	<b>190</b>	<b>235</b>	<b>1.828</b>
Superior	-	-	-	-	-	-	-	-	-	-	-	-	-	-	190	235	425
Médio	-	-	-	-	-	-	-	-	-	-	16	3	191	282	-	-	492
Apoio	9	1	80	175	15	11	330	110	170	7	3	-	-	-	-	-	911
<b>AFASTADOS</b>	-	-	-	-	-	-	-	-	-	-	-	-	-	-	4	3	7
Superior	-	-	-	-	-	-	-	-	-	-	-	-	-	-	4	3	7
Médio	-	-	-	-	-	-	-	-	-	-	-	-	-	-	-	-	-
Apoio	-	-	-	-	-	-	-	-	-	-	-	-	-	-	-	-	-
<b>SUB-TOTAL</b>	<b>9</b>	<b>1</b>	<b>80</b>	<b>175</b>	<b>15</b>	<b>11</b>	<b>330</b>	<b>110</b>	<b>170</b>	<b>7</b>	<b>19</b>	<b>3</b>	<b>191</b>	<b>282</b>	<b>194</b>	<b>238</b>	<b>1.835</b>
<b>HOSPITAL UNIVERSITÁRIO</b>																	
<b>EM EXERCÍCIO</b>	<b>1</b>	-	<b>25</b>	<b>87</b>	<b>13</b>	<b>4</b>	<b>19</b>	<b>51</b>	<b>29</b>	<b>4</b>	<b>46</b>	<b>187</b>	<b>35</b>	<b>45</b>	<b>149</b>	<b>169</b>	<b>864</b>
Superior	-	-	-	-	-	-	-	-	-	-	-	-	-	-	149	169	318
Médio	-	-	-	-	-	-	-	-	-	-	20	181	35	45	-	-	281
Apoio	1	-	25	87	13	4	19	51	29	4	26	6	-	-	-	-	265
<b>TOTAL GERAL</b>	<b>10</b>	<b>1</b>	<b>105</b>	<b>262</b>	<b>28</b>	<b>15</b>	<b>349</b>	<b>161</b>	<b>199</b>	<b>11</b>	<b>65</b>	<b>190</b>	<b>226</b>	<b>327</b>	<b>343</b>	<b>407</b>	<b>2.699</b>

FONTE: PRH/DRH/CAS

Obs.: Com o advento da nova carreira implantada em 1997, através da Lei nº 11.713 de 07/05/97, com o efeito retroativo a 01/03/97, a estrutura da carreira passou a ser definida por classes e não mais por grupos (Apoio, Intermediário e Superior). Porém, para elaborar e preencher esta tabela, foram utilizados os moldes do Quadro Geral do Estado.

Total geral de servidores do quadro	2.699
- Advogados - 3ª Classe	1
- Advogados - 5ª Classe	15
<b>TOTAL</b>	<b>2.715</b>

**SERVIDORES E ESTAGIÁRIOS DO HUM - DEZEMBRO/2004**

<b>DISCRIMINAÇÃO</b>	<b>QUANTIDADE</b>
<b>SERVIDORES</b>	
- Médicos	172
- Enfermeiros	79
- Bioquímicos	22
- Farmacêuticos	6
- Nutricionistas	3
- Assistentes sociais	6
- Psicólogos	3
- Outros (pessoal de nível superior)	27
- Pessoal técnico	281
- Pessoal de apoio	265
<b>TOTAL</b>	<b>864</b>
<b>ESTAGIÁRIOS</b>	
- Medicina - Internato <sup>1</sup>	51
- Enfermagem (nível superior)	120
- Enfermagem (nível médio - escola de aux. enfermagem) <sup>2</sup>	443
- Farmácia	11
- Farmácia Bioquímica - Divisão de Análises Clínicas <sup>3</sup>	11
- Psicologia*	33
<b>TOTAL</b>	<b>669</b>

FONTE: HUM

\* Estagiários participantes de Projeto de Extensão e Estágio Curricular.

NOTA: (1) Internato Médico: acadêmicos do 5º e 6º anos de Medicina, desenvolvendo 10 horas diárias de atividades práticas no HUM. Estágio curricular.

(2) Estagiários do Aprove e CEMEP. Estágio curricular.

(3) Os estagiários são divididos em turmas de no máximo 05 alunos, realizando 6 horas de estágio por dia, e Noite 1. Estágio curricular.

**ESTAGIÁRIOS DO CENTRO DE CONTROLE DE INTOXICAÇÃO DO HUM/CCI  
DEZEMBRO/2004**

<b>DISCRIMINAÇÃO</b>	<b>QUANTIDADE</b>
- Enfermagem (nível superior)	18
- Medicina (não interno)	1
- Farmácia-Bioquímica	8
- Psicologia	1
- Ciências Biológicas	2
- Ciências Sociais	1
<b>TOTAL</b>	<b>31</b>

FONTE: HUM

Nota: Os dados do CCI referem-se a estágio extra-curricular (Projeto e bolsa trabalho da Secretaria Estadual da Saúde).



**ESAB**

**DADOS**

**de**

**VESTIBULAR**

O concurso vestibular, desde a criação da UEM, é organizado, coordenado e executado pela Comissão Central do Vestibular Unificado (CVU).

A comissão, nomeada pelo reitor, é constituída por servidores da instituição e conta com o apoio de outras comissões: elaboração de questões, aplicação e fiscalização das provas e avaliação de redações.

Instalada no bloco 28 do câmpus universitário, a CVU desenvolve seus trabalhos com infra-estrutura própria.

Para maior facilidade aos candidatos, as inscrições para o concurso vestibular são realizadas através das agências da Caixa Econômica Federal, em diversas localidades do país.

A partir de 1997, a UEM voltou a realizar dois vestibulares anuais, porém com ingresso único, apenas no início do ano civil.

Para ingresso no ano de 2005, os vestibulares foram realizados em agosto de 2004 – 1º vestibular 2005, e em janeiro de 2005 – 2º vestibular 2005.

#### PERFIL DOS APROVADOS (DENTRO DO LIMITE DE VAGAS)

VARIÁVEL	AGOSTO/2004	JANEIRO/2005
<b>SEXO:</b>		
Masculino	51,5 %	48,2 %
Feminino	47,3 %	50,3 %
Outra resposta	1,2 %	1,5 %
<b>ESTADO CIVIL</b>		
Solteiro (a)	92,4 %	91,2 %
Casado (a)	4,7 %	5,8 %
Outra resposta	2,9 %	3,0 %
<b>FAIXA ETÁRIA (ANOS)</b>		
Menos de 17	1,5 %	1,4 %
Dos 17 aos 19	65,0 %	64,3 %
Dos 20 aos 25	23,5 %	24,5 %
Mais de 25	10,0 %	9,8 %
<b>REALIZOU SEUS ESTUDOS DE ENSINO MÉDIO</b>		
Integralmente em escola pública	40,5 %	52,7 %
Integralmente em escola particular	42,7 %	25,7 %
Maior parte em escola pública	8,9 %	9,5 %
Maior parte em escola particular	6,7 %	10,8 %
Outra resposta	1,2 %	1,3 %
<b>TURNO EM QUE REALIZOU SEUS ESTUDOS DE ENSINO MÉDIO</b>		
Integralmente no diurno	72,1 %	73,2 %
Integralmente no noturno	11,3 %	10,8 %
Maior parte no diurno	9,2 %	10,0 %
Maior parte no noturno	5,5 %	4,5 %
Outras respostas	1,9 %	1,5 %
<b>FREQUENTOU OU FREQUENTA CURSO PRÉ-VESTIBULAR</b>		
Por menos de um semestre	19,2 %	18,8 %
Por um semestre	16,3 %	16,4 %
Por um ano	10,2 %	18,1 %
Por mais de um ano	12,8 %	12,7 %
Nunca frequentou	40,0 %	33,0 %
Outra resposta	1,5 %	1,0 %
<b>DURANTE O CURSO SUPERIOR, VOCÊ TERÁ QUE TRABALHAR?</b>		
Sim, mas apenas nos últimos anos	4,5 %	4,2 %
Sim, desde o primeiro ano, em tempo parcial	16,3 %	18,2 %
Sim, desde o primeiro ano, em tempo integral	23,0 %	24,2 %
Não sei	42,1 %	38,1 %
Não	13,1 %	14,2 %
Outras respostas	1,0 %	1,1 %

FONTE: CVU

VAGAS, INSCRITOS E RELAÇÃO CANDIDATO/VAGA - VESTIBULAR DE AGOSTO/2004

CURSOS	VAGAS	INSCRITOS			CAND/ VAGA	CLASSIFICADOS			VAGAS PREENCHIDAS			ESC. 1º COL	ESC. ÚLT. COL
		MASC	FEM	TOTAL		MASC	FEM	TOTAL	MASC	FEM	TOTAL		
<b>CÂMPUS SEDE - MARINGÁ</b>													
Administração - M	40	181	197	<b>378</b>	9,5	149	170	<b>319</b>	21	19	<b>40</b>	1.064,6	714,0
Administração - N	40	308	227	<b>535</b>	13,4	264	182	<b>446</b>	28	12	<b>40</b>	969,0	715,5
Agronomia - I	42	623	155	<b>778</b>	18,5	462	127	<b>589</b>	35	7	<b>42</b>	1.053,4	681,4
Arquitetura-Urbanismo - I	20	130	289	<b>419</b>	21,0	108	251	<b>359</b>	6	14	<b>20</b>	1.105,4	811,0
Ciências Contábeis - M	20	37	54	<b>91</b>	4,6	35	45	<b>80</b>	7	13	<b>20</b>	684,5	433,9
Ciências Contábeis - N	40	167	156	<b>323</b>	8,1	139	132	<b>271</b>	25	15	<b>40</b>	703,6	497,3
Ciência da Computação - I	22	319	39	<b>358</b>	16,3	267	31	<b>298</b>	21	1	<b>22</b>	958,4	725,5
Ciências Biológicas - I	20	115	256	<b>371</b>	18,6	97	218	<b>315</b>	11	8	<b>19</b>	1.122,6	792,9
Ciências Biológicas - N	20	56	147	<b>203</b>	10,2	42	135	<b>177</b>	7	14	<b>21</b>	845,6	672,4
Ciências Econômicas - M	22	62	49	<b>111</b>	5,0	45	38	<b>83</b>	11	11	<b>22</b>	1.136,5	637,3
Ciências Econômicas - N	40	116	76	<b>192</b>	4,8	98	62	<b>160</b>	31	9	<b>40</b>	899,4	596,9
Ciências Sociais - N	20	60	52	<b>112</b>	5,6	51	44	<b>95</b>	13	7	<b>20</b>	631,6	481,8
Direito - M	40	376	527	<b>903</b>	22,6	311	450	<b>761</b>	20	20	<b>40</b>	1.063,1	784,7
Direito - N	40	431	342	<b>773</b>	19,3	360	280	<b>640</b>	26	13	<b>39</b>	981,7	756,9
Educação Física - I	40	197	280	<b>477</b>	11,9	156	243	<b>399</b>	20	20	<b>40</b>	772,4	560,9
Educação Física - N	20	176	161	<b>337</b>	16,9	132	132	<b>264</b>	9	11	<b>20</b>	670,0	527,0
Enfermagem - I	22	34	359	<b>393</b>	17,9	25	287	<b>312</b>	3	19	<b>22</b>	1.286,3	914,4
Engenharia Civil - I	42	274	82	<b>356</b>	8,5	241	76	<b>317</b>	31	11	<b>42</b>	1.160,7	739,5
Engenharia de Alimentos - I	20	31	170	<b>201</b>	10,1	23	140	<b>163</b>	4	16	<b>20</b>	1.011,7	739,1
Engenharia de Produção - Agroindústria - N	15	78	30	<b>108</b>	7,2	60	25	<b>85</b>	9	6	<b>15</b>	1.060,2	716,1
Engenharia de Produção - Confeção Industrial - N	15	26	37	<b>63</b>	4,2	22	33	<b>55</b>	4	10	<b>14</b>	774,8	598,1
Engenharia de Produção - Software - N	15	118	08	<b>126</b>	8,4	101	8	<b>109</b>	15	1	<b>16</b>	1.107,9	713,3
Engenharia de Produção - Construção Civil - N	15	49	10	<b>59</b>	3,9	41	8	<b>49</b>	14	1	<b>15</b>	957,8	611,5
Engenharia Mecânica - V	20	336	17	<b>353</b>	17,7	284	12	<b>296</b>	20	-	<b>20</b>	1.105,5	854,4
Engenharia Química - I	45	236	162	<b>398</b>	8,8	206	140	<b>346</b>	34	9	<b>43</b>	1.355,9	900,5
Estatística - N	20	28	18	<b>46</b>	2,3	22	13	<b>35</b>	14	6	<b>20</b>	589,0	391,0
Farmácia - I	33	191	593	<b>784</b>	23,8	149	486	<b>635</b>	9	24	<b>33</b>	1.509,2	934,5
Filosofia - V	20	28	21	<b>49</b>	2,5	22	17	<b>39</b>	12	8	<b>20</b>	421,0	282,5
Física - N	30	97	27	<b>124</b>	4,1	77	21	<b>98</b>	25	5	<b>30</b>	1.410,8	708,2
Geografia - M (Bacharelado/Licenciatura )	22	39	35	<b>74</b>	3,4	35	27	<b>62</b>	18	4	<b>22</b>	823,2	671,8
Geografia - N (Licenciatura)	20	68	43	<b>111</b>	5,6	57	34	<b>91</b>	18	2	<b>20</b>	820,5	665,5
História - M	20	63	56	<b>119</b>	6,0	51	49	<b>100</b>	9	11	<b>20</b>	946,4	771,0
História - N	20	79	53	<b>132</b>	6,6	66	45	<b>111</b>	13	7	<b>20</b>	903,8	771,6
Informática - N	22	216	44	<b>260</b>	11,8	170	30	<b>200</b>	19	2	<b>21</b>	761,4	612,9
Letras - Português - N	20	23	122	<b>145</b>	7,3	17	103	<b>120</b>	4	16	<b>20</b>	716,6	594,8
Letras - Português/Francês - N	20	10	32	<b>42</b>	2,1	10	30	<b>40</b>	4	15	<b>19</b>	729,3	527,5
Letras - Português/Inglês - M	20	12	100	<b>112</b>	5,6	7	79	<b>86</b>	-	20	<b>20</b>	823,4	626,4
Letras - Português/Inglês - N	20	18	80	<b>98</b>	4,9	12	66	<b>78</b>	3	17	<b>20</b>	776,0	584,2
Matemática - N	42	78	78	<b>156</b>	3,7	64	64	<b>128</b>	18	24	<b>42</b>	1.015,2	444,6
Medicina - I	20	885	1.265	<b>2.150</b>	107,5	710	1.019	<b>1.729</b>	10	10	<b>20</b>	1.442,5	1.318,2

Continua...



VAGAS, INSCRITOS E RELAÇÃO CANDIDATO/VAGA - VESTIBULAR DE AGOSTO/2004

... Continuação

CURSOS	VAGAS	INSCRITOS			CAND/ VAGA	CLASSIFICADOS			VAGAS PREENCHIDAS			ESC. 1º COL.	ESC. ÚLT. COL.
		MASC	FEM	TOTAL		MASC	FEM	TOTAL	MASC	FEM	TOTAL		
Odontologia - I	20	144	357	<b>501</b>	25,1	114	302	<b>416</b>	8	12	<b>20</b>	1.398,5	1.038,7
Pedagogia - M	20	1	110	<b>111</b>	5,6	-	93	<b>93</b>	-	20	<b>20</b>	690,1	532,2
Pedagogia - N	40	14	250	<b>264</b>	6,6	12	200	<b>212</b>	5	35	<b>40</b>	669,3	524,2
Psicologia - I	40	76	591	<b>667</b>	16,7	60	486	<b>546</b>	9	31	<b>40</b>	1.127,8	912,5
Química - Bacharelado - I	22	38	68	<b>106</b>	4,8	33	56	<b>89</b>	8	14	<b>22</b>	1.045,6	638,7
Química - Licenciatura - N	22	69	66	<b>135</b>	6,1	62	60	<b>122</b>	13	9	<b>22</b>	1.071,7	603,4
Secretariado Executivo Trilíngüe - N	20	09	158	<b>167</b>	8,4	9	129	<b>138</b>	2	18	<b>20</b>	812,7	630,5
Zootecnia - I	40	170	144	<b>314</b>	7,9	132	121	<b>253</b>	22	17	<b>39</b>	999,1	755,3
<b>CÂMPUS REGIONAL DE CIANORTE</b>													
Pedagogia - N	21	5	70	<b>75</b>	3,6	3	57	<b>60</b>	2	19	<b>21</b>	632,8	463,5
Ciências Contábeis - N	20	65	57	<b>122</b>	6,1	47	39	<b>86</b>	6	14	<b>20</b>	567,6	429,9
Design - N	20	42	51	<b>93</b>	4,7	36	45	<b>81</b>	9	11	<b>20</b>	703,1	567,6
Moda - N	20	10	172	<b>182</b>	9,1	9	141	<b>150</b>	-	20	<b>20</b>	742,2	581,5
<b>CÂMPUS REGIONAL DE GOIOERÊ</b>													
Engenharia Têxtil - I	21	22	36	<b>58</b>	2,8	19	30	<b>49</b>	7	14	<b>21</b>	771,7	500,1
Licenciatura Plena em Ciências - N	22	10	10	<b>20</b>	0,9	8	10	<b>18</b>	8	10	<b>18</b>	668,8	420,6
<b>CÂMPUS REGIONAL DE UMUARAMA</b>													
Tecnologia de Alimentos - M	30	12	38	<b>50</b>	1,7	11	30	<b>41</b>	9	20	<b>29</b>	832,3	430,6
Tecnologia em Meio Ambiente - N	30	48	46	<b>94</b>	3,1	38	34	<b>72</b>	14	16	<b>30</b>	714,1	509,5
Agronomia - I	20	209	36	<b>245</b>	12,3	161	19	<b>180</b>	16	4	<b>20</b>	829,1	592,2
Medicina Veterinária - I	20	155	144	<b>299</b>	15,0	122	117	<b>239</b>	12	8	<b>20</b>	1.273,2	913,5
<b>CÂMPUS DO ARENITO - CIDADE GAÚCHA</b>													
Engenharia Agrícola - I	20	31	20	<b>51</b>	2,6	20	15	<b>35</b>	12	8	<b>20</b>	688,7	443,9
<b>TOTAL</b>	<b>1.512</b>	<b>7.501</b>	<b>8.873</b>	<b>16.374</b>	<b>10,8</b>	<b>6.084</b>	<b>7.336</b>	<b>13.420</b>	<b>763</b>	<b>738</b>	<b>1.501</b>		

FONTE: CVU E DAA

Obs.: Inscreveram-se 59 candidatos na categoria treineiros, totalizando 16.433 inscritos.

NOTA: M = Matutino N = Noturno I = Integral V = Vespertino

ESC. 1º COL. = Escore do 1º colocado

ESC. ULT. COL. = Escore do último colocado classificado na primeira chamada

VAGAS, INSCRITOS E RELAÇÃO CANDIDATO/VAGA - VESTIBULAR DE JANEIRO/2005

CURSOS	VAGAS	INSCRITOS			CAND/ VAGA	CLASSIFICADOS			VAGAS PREENCHIDAS			ESC. 1º COL	ESC. ÚLT. COL
		MASC	FEM	TOTAL		MASC	FEM	TOTAL	MASC	FEM	TOTAL		
<b>CÂMPUS SEDE - MARINGÁ</b>													
Administração - M	40	156	161	<b>317</b>	7,9	118	124	<b>242</b>	23	17	<b>40</b>	1.046,2	758,5
Administração - N	40	346	256	<b>602</b>	15,1	269	196	<b>465</b>	24	16	<b>40</b>	1.046,8	779,0
Agronomia - I	42	425	101	<b>526</b>	12,5	296	75	<b>371</b>	31	10	<b>41</b>	916,0	690,9
Arquitetura-Urbanismo - I	20	117	223	<b>340</b>	17,0	84	187	<b>271</b>	7	13	<b>20</b>	1.128,8	874,8
Ciências Contábeis - M	20	45	60	<b>105</b>	5,3	37	54	<b>91</b>	7	13	<b>20</b>	625,3	494,7
Ciências Contábeis - N	40	212	204	<b>416</b>	10,4	168	167	<b>335</b>	16	24	<b>40</b>	650,3	514,7
Ciência da Computação - I	22	185	25	<b>210</b>	9,5	143	21	<b>164</b>	21	1	<b>22</b>	922,7	720,2
Ciências Biológicas - I	20	98	225	<b>323</b>	16,2	64	181	<b>245</b>	7	13	<b>20</b>	993,4	874,2
Ciências Biológicas - N	20	73	171	<b>244</b>	12,2	62	140	<b>202</b>	6	14	<b>20</b>	993,9	759,4
Ciências Econômicas - M	22	29	35	<b>64</b>	2,9	22	25	<b>47</b>	10	12	<b>22</b>	1.197,1	576,9
Ciências Econômicas - N	40	101	80	<b>181</b>	4,5	73	70	<b>143</b>	25	15	<b>40</b>	933,6	609,6
Ciências Sociais - N	20	53	86	<b>139</b>	7,0	35	65	<b>100</b>	9	11	<b>20</b>	601,8	469,8
Direito - M	40	224	328	<b>552</b>	13,8	175	261	<b>436</b>	14	26	<b>40</b>	1.071,6	847,1
Direito - N	40	444	321	<b>765</b>	19,1	359	258	<b>617</b>	21	19	<b>40</b>	1.024,6	844,4
Educação Física - I	40	135	206	<b>341</b>	8,5	103	172	<b>275</b>	16	24	<b>40</b>	762,2	581,7
Educação Física - N	20	196	226	<b>422</b>	21,1	155	174	<b>329</b>	12	8	<b>20</b>	752,0	604,7
Enfermagem - I	22	28	263	<b>291</b>	13,2	23	195	<b>218</b>	5	17	<b>22</b>	1.286,7	970,8
Engenharia Civil - I	42	205	44	<b>249</b>	5,9	154	36	<b>190</b>	33	9	<b>42</b>	1.120,2	718,0
Engenharia de Alimentos - I	20	38	136	<b>174</b>	8,7	30	110	<b>140</b>	4	16	<b>20</b>	1.240,8	836,5
Engenharia de Produção - Agroindústria - N	15	69	26	<b>95</b>	6,3	53	24	<b>77</b>	11	5	<b>16</b>	1.137,2	760,8
Engenharia de Produção - Confeção Industrial - N	15	40	44	<b>84</b>	5,6	33	39	<b>72</b>	11	4	<b>15</b>	1.026,7	682,2
Engenharia de Produção - Software - N	15	99	16	<b>115</b>	7,7	75	12	<b>87</b>	12	3	<b>15</b>	1.108,5	738,7
Engenharia de Produção - Construção Civil - N	15	74	7	<b>81</b>	5,4	57	6	<b>63</b>	13	1	<b>14</b>	962,6	646,2
Engenharia Mecânica - V	20	271	9	<b>280</b>	14,0	198	6	<b>204</b>	20	-	<b>20</b>	1.100,2	865,9
Engenharia Química - I	45	172	107	<b>279</b>	6,2	123	80	<b>203</b>	24	21	<b>45</b>	1.155,0	913,9
Estatística - N	20	32	22	<b>54</b>	2,7	27	13	<b>40</b>	13	7	<b>20</b>	554,7	404,4
Farmácia - I	33	133	446	<b>579</b>	17,5	93	337	<b>430</b>	8	25	<b>33</b>	1.255,7	1.003,4
Filosofia - V	20	34	33	<b>67</b>	3,4	28	24	<b>52</b>	11	9	<b>20</b>	476,6	317,4
Física - N	30	93	26	<b>119</b>	4,0	67	21	<b>88</b>	27	3	<b>30</b>	1.100,2	741,2
Geografia - M (Bacharelado/Licenciatura )	22	44	41	<b>85</b>	3,9	33	31	<b>64</b>	12	10	<b>22</b>	1.005,3	718,0
Geografia - N (Licenciatura)	20	74	50	<b>124</b>	6,2	59	40	<b>99</b>	15	5	<b>20</b>	881,5	714,4
História - M	20	39	50	<b>89</b>	4,5	28	35	<b>63</b>	11	9	<b>20</b>	943,7	783,1
História - N	20	86	55	<b>141</b>	7,1	76	49	<b>125</b>	11	8	<b>19</b>	1.116,9	846,3
Informática - N	22	259	33	<b>292</b>	13,3	199	24	<b>223</b>	18	3	<b>21</b>	898,0	654,9
Letras - Português - N	20	22	88	<b>110</b>	5,5	16	74	<b>90</b>	5	15	<b>20</b>	782,1	636,3
Letras - Português/Francês - N	20	11	50	<b>61</b>	3,1	9	43	<b>52</b>	4	16	<b>20</b>	685,3	547,0
Letras - Português/Inglês - M	20	12	75	<b>87</b>	4,4	8	59	<b>67</b>	3	17	<b>20</b>	854,3	618,9
Letras - Português/Inglês - N	20	32	127	<b>159</b>	8,0	28	103	<b>131</b>	7	12	<b>19</b>	886,5	669,6
Matemática - N	42	76	83	<b>159</b>	3,8	51	68	<b>119</b>	21	21	<b>42</b>	765,0	457,4
Medicina - I	20	706	892	<b>1.598</b>	79,9	501	637	<b>1138</b>	10	10	<b>20</b>	1.507,5	1.389,8

Continua ...

VAGAS, INSCRITOS E RELAÇÃO CANDIDATO/VAGA - VESTIBULAR DE JANEIRO/2005

... Continuação

CURSOS	VAGAS	INSCRITOS			CAND/ VAGA	CLASSIFICADOS			VAGAS PREENCHIDAS			ESC. 1º COL	ESC. ÚLT. COL.
		MASC	FEM	TOTAL		MASC	FEM	TOTAL	MASC	FEM	TOTAL		
Odontologia - I	20	104	243	<b>347</b>	17,4	70	176	<b>246</b>	4	16	<b>20</b>	1.306,3	1.084,0
Pedagogia - M	20	3	132	<b>135</b>	6,8	3	102	<b>105</b>	-	20	<b>20</b>	857,6	579,5
Pedagogia - N	40	10	322	<b>332</b>	8,3	4	228	<b>232</b>	2	38	<b>40</b>	756,5	560,6
Psicologia - I	40	68	406	<b>474</b>	11,9	53	325	<b>378</b>	7	33	<b>40</b>	1.181,3	975,5
Química - Bacharelado - I	22	46	61	<b>107</b>	4,9	32	50	<b>82</b>	11	10	<b>21</b>	990,4	716,5
Química - Licenciatura - N	22	64	79	<b>143</b>	6,5	51	69	<b>120</b>	11	11	<b>22</b>	895,9	645,7
Secretariado Executivo Trilíngüe - N	20	9	147	<b>156</b>	7,8	8	122	<b>130</b>	1	19	<b>20</b>	865,0	704,3
Zootecnia - I	40	122	115	<b>237</b>	5,9	84	87	<b>171</b>	19	21	<b>40</b>	1.065,5	768,1
<b>CÂMPUS REGIONAL DE CIANORTE</b>													
Pedagogia - N	21	7	69	<b>76</b>	3,6	3	53	<b>56</b>	1	20	<b>21</b>	655,0	434,4
Ciências Contábeis - N	20	54	46	<b>100</b>	5,0	39	36	<b>75</b>	11	9	<b>20</b>	708,7	449,2
Design - N	20	45	64	<b>109</b>	5,5	33	47	<b>80</b>	12	8	<b>20</b>	851,1	585,0
Moda - N	20	14	145	<b>159</b>	8,0	11	88	<b>99</b>	2	18	<b>20</b>	780,1	599,6
<b>CÂMPUS REGIONAL DE GOIOERÊ</b>													
Engenharia Têxtil - I	21	26	23	<b>49</b>	2,3	17	15	<b>32</b>	11	10	<b>21</b>	744,6	445,1
Licenciatura Plena em Ciências - N	22	10	16	<b>26</b>	1,2	6	11	<b>17</b>	6	11	<b>17</b>	783,8	476,0
<b>CÂMPUS REGIONAL DE UMUARAMA</b>													
Tecnologia de Alimentos - M	30	7	60	<b>67</b>	2,2	6	46	<b>52</b>	2	28	<b>30</b>	896,2	500,0
Tecnologia em Meio Ambiente - N	30	65	63	<b>128</b>	4,3	38	42	<b>80</b>	14	16	<b>30</b>	785,0	493,0
Agronomia - I	20	210	48	<b>258</b>	12,9	134	35	<b>169</b>	18	2	<b>20</b>	983,9	621,6
Medicina Veterinária - I	20	122	104	<b>226</b>	11,3	79	68	<b>147</b>	9	11	<b>20</b>	1.213,0	910,0
<b>CÂMPUS DO ARENITO - CIDADE GAÚCHA</b>													
Engenharia Agrícola - I	20	50	14	<b>64</b>	3,2	30	13	<b>43</b>	15	5	<b>20</b>	752,3	512,7
<b>TOTAL</b>	<b>1.512</b>	<b>6.524</b>	<b>7.588</b>	<b>14.112</b>	<b>9,3</b>	<b>4.833</b>	<b>5.849</b>	<b>10.682</b>	<b>714</b>	<b>788</b>	<b>1.502</b>		

FONTE: CVU E DAA

Obs.: Inscreveram-se 218 candidatos na categoria treineiros, totalizando 14.330 inscritos.

NOTA: M = Matutino N = Noturno I = Integral V = Vespertino

ESC. 1º COL. = Escore do 1º colocado

ESC. ULT. COL. = Escore do último colocado classificado na primeira chamada



**ESAB**

**DADOS**

**de**

**ENSINO**

**CURSOS DE GRADUAÇÃO - INFORMAÇÕES GERAIS - 2005**

CURSOS	IMPLAN- TAÇÃO		SITUAÇÃO LEGAL		MODA- LIDADE	DURAÇÃO (ANOS)	CONCEITO			
							2001	2002	2003	2004
<b>CÂMPUS SEDE - MARINGÁ</b>										
Administração - M	1971	Reconhecido	DEC.78.440	21/09/1976	BA	5 a 7	C	-	A	-
Administração - N										
Agronomia - I	1977	Reconhecido	PORT. 549/MEC	30/09/1981	OM	5 a 8	B	-	B	4
Arquitetura e Urbanismo - I	1999	Autorizado	RES. 699/99-CAD	30/12/1999	BA	5 a 9	-	-	-	-
Ciência da Computação - I	1988	Reconhecido	PORT. 1.353/MEC	09/09/1994	OM	4 a 7	-	-	-	-
Ciências Biológicas - I	1973	Reconhecido	DEC. 77.584	12/05/1976	BA	4 a 7	A	D	A	-
Ciências Biológicas - N					LP	5 a 7				
Ciências Contábeis - M	1973	Reconhecido	DEC. 78.440	21/09/1976	BA	5 a 7	-	-	B	-
Ciências Contábeis - N										
Ciências Econômicas - M	1961	Reconhecido	DEC.61.584	25/10/1967	BA	5 a 7	B	-	B	-
Ciências Econômicas - N										
Ciências Sociais - N	1999	Autorizado	RES. 699/99-CAD	30/12/1999	BA/LP	4 a 8	-	-	-	-
Direito - M	1966	Reconhecido	DEC. 68.356	17/03/1971	BA	5 a 8	C	-	A	-
Direito - N										
Educação Física - I	1973	Reconhecido	DEC. 78.430	17/09/1976	LP	4 a 7	-	-	-	4
Educação Física - N										
Enfermagem - I	1979	Reconhecido	PORT. 171/MEC	18/03/1987	OM	4 a 6	-	-	B	5
Engenharia Civil - I	1972	Reconhecido	DEC. 78.554	13/10/1976	OM	5 a 9	C	-	B	-
Engenharia de Alimentos - I	1999	Autorizado	RES. 699/99-CAD	30/12/1999	OM	5 a 9	-	-	-	-
Engenharia Mecânica - V	1999	Autorizado	RES. 699/99-CAD	30/12/1999	OM	5 a 9	-	-	-	-
Engenharia de Produção - N	1999	Autorizado	RES. 699/99-CAD	29/12/1999	-	-	-	-	-	-
- Agroindústria					OM	6 a 9	-	-	-	-
- Confecção Industrial					OM	6 a 9	-	-	-	-
- Construção Civil					OM	6 a 9	-	-	-	-
- Software					OM	6 a 9	-	-	-	-
Engenharia Química - I	1972	Reconhecido	DEC. 78.554	13/10/1976	OM	5 a 9	B	-	C	-
Estatística - N	1999	Autorizado	RES. 699/99-CAD	30/12/1999	BA/LP	4 a 8	-	-	-	-
Farmácia - I	1974	Reconhecido	DEC. 78.554	13/10/1976	-	-	A	C	A	4
Farmacêutico						4 a 5				
Farmacêutico Bioquímico						5 a 6				
Farmacêutico Industrial						5 a 6				
Filosofia - V	1999	Autorizado	RES. 699/99-CAD	30/12/1999	LP	4 a 8	-	-	-	-
Física - N	1973	Reconhecido	DEC. 78.430	17/09/1976	LP/BA	4 a 6	E	-	E	-

Continua...

**CURSOS DE GRADUAÇÃO - INFORMAÇÕES GERAIS - 2005**

... Continuação

CURSOS	IMPLAN- TAÇÃO	SITUAÇÃO LEGAL	MODA- LIDADE	DURAÇÃO (ANOS)	CONCEITO					
					2001	2002	2003	2004		
Geografia - M	1967	Reconhecido	DEC. 70.156	18/02/1972	LP/BA	5 a 7	-	-	A	-
Geografia - N					LP	5 a 7				
História - M	1967	Reconhecido	DEC. 70.156	18/02/1972	LP/BA	4 a 7	-	-	B	-
História - N										
Informática - N	1998	Reconhecido	DEC. 5.837	03/07/2002	BA	5 a 9	-	-	-	-
Letras - M/N	1967	Reconhecido	DEC. 70.156	18/02/1972	-	-	C	D	A	-
- Português/Francês - N					LP	5 a 7				
- Português/Inglês - M					LP	5 a 7				
- Português/Inglês - N					LP	5 a 7				
- Português - N					LP	4 a 7				
Matemática - N	1971	Reconhecido	DEC. 77.584	12/05/1976	LP	4 a 7	A	-	A	-
Medicina - I	1988	Reconhecido	PORT. 871/MEC	24/07/1995	OM	6 a 9	A	B	C	5
Música - N	2002	Autorizado	RES. 028/02-CEP	24/04/2002	-	-	-	-	-	-
- Bacharelado em Canto					LP/BA	4 a 6				
- Bacharelado em Instrumento					LP/BA	4 a 6				
- Bacharelado em Regência Oral					LP/BA	4 a 6				
Odontologia - I	1988	Reconhecido	PORT.1.355/MEC	09/09/1994	OM	5 a 9	A	-	A	5
Pedagogia - M	1973	Reconhecido	DEC. 78.524	01/10/1976	LP	4 a 7	C	-	C	-
Mag. Mat. Pedag. 2º Grau e Mag. 1ª a 4ª Séries						4 a 7				
Educação Pré-Escolar						1				
Supervisão Escolar de 1º e 2º Graus						1				
Administração Escolar de 1º e 2º Graus						1				
Orientação Educacional						1				
Pedagogia - N						4 a 7				
Mag. Mat. Pedag. 2º Grau e Mag. 1ª a 4ª Séries						4 a 7				
Educação Pré-Escolar						1				
Supervisão Escolar de 1º e 2º Graus						1				
Administração Escolar de 1º e 2º Graus						1				
Orientação Educacional						1				
Psicologia - I (BA/LP/Formação)	1979	Reconhecido	PORT.98/MEC	22/02/1985	BA/LP	5 a 9	C	-	B	-
Química - Bacharelado - I	1971	Reconhecido	DEC. 78.554	13/10/1976	BA	4 a 6	C	-	C	-
Química - Licenciatura - N					LP	4 a 6				
Secretariado Executivo Trilingüe - N	1999	Reconhecido	DEC. 3108	02/06/2004	BA	3 a 5	-	-	-	-
Zootecnia - I	1975	Reconhecido	DEC. 82.674	21/11/1978	OM	5 a 8	-	-	-	4

Continua...

**CURSOS DE GRADUAÇÃO - INFORMAÇÕES GERAIS - 2005**

... Continuação

CURSOS	IMPLAN- TAÇÃO	SITUAÇÃO LEGAL	MODA- LIDADE	DURAÇÃO (ANOS)	CONCEITO					
					2001	2002	2003	2004		
<b>CÂMPUS REGIONAL DE CIANORTE</b>										
Ciências Contábeis - N	1986	Reconhecido	PORT. 820/MEC	24/05/1991	BA	5 a 7	-	-	A	-
Pedagogia - N	1986	Reconhecido	PORT.234/MEC	22/02/1991	OM	4 a 7	-	-	A	-
Mag. Mat. Pedag. 2º Grau e Mag. 1ª a 4ª Série					LP	4 a 7				
Design - N	2002	Autorizado	RES. 026/02-CEP	24/04/2002	OM	4 a 7	-	-	-	-
Projeto do Produto										
Moda - N	2002	Autorizado	RES. 027/02-CEP	24/04/2002	OM	4 a 7	-	-	-	-
Modelagem e Desenvolvimento do Produto										
<b>CÂMPUS REGIONAL DE GOIOERÊ</b>										
Engenharia Têxtil - I	1992	Reconhecido	DEC. EST. 296	12/02/1999	OM	5 a 9	-	-	-	-
Licenciatura Plena em Ciências - N	1992	Reconhecido	PORT. 645/MEC	15/05/1997	LP	4 a 7	-	-	-	-
<b>CÂMPUS DO ARENITO - CIDADE GAÚCHA</b>										
Engenharia Agrícola - I	2002	Autorizado	RES. 025/02-CEP	24/04/2002	OM	5 a 8	-	-	-	-
<b>CÂMPUS REGIONAL DE UMUARAMA</b>										
Agronomia - I*	2002	Autorizado	RES. 020/02-CEP	24/04/2002	OM	5 a 8	-	-	-	-
Tecnologia em Meio Ambiente: Saneamento - N	2002	Autorizado	RES. 021/02-CEP	24/04/2002	OM	4 a 7	-	-	-	-
Tecnologia em Alimentos: Processamento em Alimentos	2002	Autorizado	RES. 022/02-CEP	24/04/2002	OM	3 a 5	-	-	-	-
Tecnologia em Construção Civil: Edifícios - N	2002	Autorizado	RES. 023/02-CEP	24/04/2002	OM	4 a 7	-	-	-	-
Medicina Veterinária - I*	2002	Autorizado	RES. 024/02-CEP	24/04/2002	OM	5 a 8	-	-	-	-

FONTE: DAA

\* Os Cursos de Agronomia/Umuarama e Medicina Veterinária ficaram sem conceito por não possuírem alunos concluintes

NOTA: M = Matutino N = Noturno I = Integral V = Vespertino

BA = Bacharelado LP = Licenciatura Plena OM = Outras Modalidades

**CURSOS DE GRADUAÇÃO - ALUNOS INGRESSANTES, POR IDADE E SEXO - 2005**

CENTROS E CURSOS	POR IDADE E SEXO						TOTAL	
	ATÉ 24 ANOS		25 A 35 ANOS		36 OU MAIS		M	F
	M	F	M	F	M	F		
<b>CCE</b>								
- Estatística	20	5	6	8	1	-	27	13
- Física	50	8	2	1	2	-	54	9
- Química	39	50	6	3	1	4	46	57
- Ciências (Câmpus Regional de Goioerê)	9	12	4	7	1	2	14	21
- Matemática	32	44	6	3	2	1	40	48
<b>SUBTOTAL</b>	<b>150</b>	<b>119</b>	<b>24</b>	<b>22</b>	<b>7</b>	<b>7</b>	<b>181</b>	<b>148</b>
<b>CCH</b>								
- Ciências Sociais	15	22	6	1	7	4	28	27
- Filosofia	18	12	2	4	3	1	23	17
- Geografia	55	20	9	-	14	18	78	38
- História	33	37	8	2	4	7	45	46
- Letras	23	109	4	18	3	7	30	134
- Pedagogia	5	81	1	24	2	46	8	151
- Pedagogia (Câmpus Regional de Cianorte)	2	31	1	6	-	2	3	39
- Psicologia	16	64	-	-	-	2	16	66
- Secretariado Executivo Trilingüe	3	36	-	1	-	-	3	37
<b>SUBTOTAL</b>	<b>170</b>	<b>412</b>	<b>31</b>	<b>56</b>	<b>33</b>	<b>87</b>	<b>234</b>	<b>555</b>
<b>CTC</b>								
- Arquitetura e Urbanismo	14	27	-	-	1	-	15	27
- Ciência da Computação	42	2	-	-	-	-	42	2
- Design (Câmpus Regional de Cianorte)	20	17	1	2	-	-	21	19
- Engenharia Civil	63	20	1	-	-	-	64	20
- Engenharia de Alimentos	8	32	-	-	-	-	8	32
- Engenharia de Produção	79	29	11	2	1	-	91	31
Agroindústria	19	11	1	-	-	-	20	11
Confecção Industrial	15	12	-	2	-	-	15	14
Construção Civil	21	2	7	-	1	-	29	2
Software	24	4	3	-	-	-	27	4
- Engenharia Mecânica	40	-	-	-	-	-	40	-
- Engenharia Química	60	30	-	-	-	1	60	31

Continua...



**CURSOS DE GRADUAÇÃO - ALUNOS INGRESSANTES, POR IDADE E SEXO - 2005**

...Continuação

CENTROS E CURSOS	POR IDADE E SEXO						TOTAL	
	ATÉ 24 ANOS		25 A 35 ANOS		36 OU MAIS		M	F
	M	F	M	F	M	F		
- Engenharia Têxtil (Câmpus Regional de Goioerê)	18	23	-	-	-	1	<b>18</b>	<b>24</b>
- Informática	33	5	5	2	-	-	<b>38</b>	<b>7</b>
- Moda (Câmpus Regional de Cianorte)	2	36	-	2	-	-	<b>2</b>	<b>38</b>
- Tecnologia em Alimentos: Processamento em Alimentos (Umuarama)	7	36	4	7	1	5	<b>12</b>	<b>48</b>
- Tecnologia em Meio Ambiente: Saneamento (Umuarama)	23	30	5	2	-	-	<b>28</b>	<b>32</b>
<b>SUBTOTAL</b>	<b>409</b>	<b>287</b>	<b>27</b>	<b>17</b>	<b>3</b>	<b>7</b>	<b>439</b>	<b>311</b>
<b>CCS</b>								
- Farmácia	17	48	1	1	11	28	<b>29</b>	<b>77</b>
- Educação Física	52	62	5	1	-	1	<b>57</b>	<b>64</b>
- Odontologia	12	28	-	1	-	1	<b>12</b>	<b>30</b>
- Enfermagem	7	36	1	-	-	-	<b>8</b>	<b>36</b>
- Medicina	19	19	1	1	-	-	<b>20</b>	<b>20</b>
<b>SUBTOTAL</b>	<b>107</b>	<b>193</b>	<b>8</b>	<b>4</b>	<b>11</b>	<b>30</b>	<b>126</b>	<b>227</b>
<b>CCB</b>								
- Ciências Biológicas	30	48	2	2	-	2	<b>32</b>	<b>52</b>
<b>CCA</b>								
- Agronomia	68	17	-	-	-	-	<b>68</b>	<b>17</b>
- Agronomia (Umuarama)	35	6	-	-	-	-	<b>35</b>	<b>6</b>
- Engenharia Agrícola (Câmpus do Arenito - Cidade Gaúcha)	26	9	1	4	-	-	<b>27</b>	<b>13</b>
- Medicina Veterinária (Umuarama)	20	19	-	-	2	-	<b>22</b>	<b>19</b>
- Zootecnia	40	37	1	1	1	-	<b>42</b>	<b>38</b>
<b>SUBTOTAL</b>	<b>189</b>	<b>88</b>	<b>2</b>	<b>5</b>	<b>3</b>	<b>-</b>	<b>194</b>	<b>93</b>
<b>CSA</b>								
- Administração	85	59	11	8	6	3	<b>102</b>	<b>70</b>
- Ciências Contábeis	39	54	11	10	7	7	<b>57</b>	<b>71</b>
- Ciências Contábeis (Câmpus Regional de Cianorte)	14	20	3	2	1	1	<b>18</b>	<b>23</b>
- Ciências Econômicas	59	40	14	3	8	6	<b>81</b>	<b>49</b>
- Direito	81	72	6	3	1	3	<b>88</b>	<b>78</b>
<b>SUBTOTAL</b>	<b>278</b>	<b>245</b>	<b>45</b>	<b>26</b>	<b>23</b>	<b>20</b>	<b>346</b>	<b>291</b>
<b>TOTAL</b>	<b>2.725</b>		<b>271</b>		<b>233</b>		<b>3.229</b>	

FONTE: DAA

## CURSOS DE GRADUAÇÃO - ALUNOS INGRESSANTES, POR MODALIDADE - 2005

CURSOS	MODALIDADE									
	VESTIBULAR		TRANSFERÊNCIA		NOVA HABILITAÇÃO		OUTRAS		TOTAL	
	Masc.	Fem.	Masc.	Fem.	Masc.	Fem.	Masc.	Fem.	Masc.	Fem.
<b>CÂMPUS SEDE - MARINGÁ</b>										
Administração - M	44	36	4	6	-	-	1	-	49	42
Administração - N	52	28	1	-	-	-	-	-	53	28
Agronomia - I	67	17	1	-	-	-	-	-	68	17
Arquitetura e Urbanismo - I	13	27	1	-	-	-	1	-	15	27
Ciência da Computação - I	42	2	-	-	-	-	-	-	42	2
Ciências Biológicas - I	18	21	-	-	1	2	-	-	19	23
Ciências Biológicas - N	13	28	-	1	-	-	-	-	13	29
Ciências Contábeis - M	14	26	-	4	-	-	2	-	16	30
Ciências Contábeis - N	41	39	-	2	-	-	-	-	41	41
Ciências Econômicas - M	21	23	1	-	-	-	1	-	23	23
Ciências Econômicas - N	56	24	2	2	-	-	-	-	58	26
Ciências Sociais - N	22	18	-	-	5	9	1	-	28	27
Direito - M	34	46	2	-	-	-	2	-	38	46
Direito - N	47	32	1	-	-	-	2	-	50	32
Educação Física - I	36	44	-	-	-	-	-	1	36	45
Educação Física - N	21	19	-	-	-	-	-	-	21	19
Enfermagem - I	8	36	-	-	-	-	-	-	8	36
Engenharia Civil - I	64	20	-	-	-	-	-	-	64	20
Engenharia de Alimentos - I	8	32	-	-	-	-	-	-	8	32
Engenharia de Produção - N	89	31	1	-	-	-	1	-	91	31
Agroindústria	20	11	-	-	-	-	-	-	20	11
Confecção Industrial	15	14	-	-	-	-	-	-	15	14
Construção Civil	27	2	1	-	-	-	1	-	29	2
Software	27	4	-	-	-	-	-	-	27	4
Engenharia Mecânica - V	40	-	-	-	-	-	-	-	40	0
Engenharia Química - I	60	30	-	1	-	-	-	-	60	31
Estatística - N	27	13	-	-	-	-	-	-	27	13
Farmácia - I	17	49	-	-	12	28	-	-	29	77
Filosofia - V	23	17	-	-	-	-	-	-	23	17
Física - N	52	8	1	-	-	-	1	1	54	9
Geografia - M	30	14	-	-	3	6	-	-	33	20
Geografia - N	33	7	1	1	11	10	-	-	45	18
História - M	20	20	-	4	-	-	-	1	20	25
História - N	24	15	1	4	-	-	-	2	25	21
Informática - N	38	7	-	-	-	-	-	-	38	7

Continua...

## CURSOS DE GRADUAÇÃO - ALUNOS INGRESSANTES, POR MODALIDADE - 2005

...Continuação

CURSOS	MODALIDADE									
	VESTIBULAR		TRANSFERÊNCIA		NOVA HABILITAÇÃO		OUTRAS		TOTAL	
	Masc.	Fem.	Masc.	Fem.	Masc.	Fem.	Masc.	Fem.	Masc.	Fem.
Letras - M/N	30	130	-	3	-	-	-	1	30	134
Letras-Português/Francês - N	8	32	-	-	-	-	-	-	8	32
Letras-Português/Inglês - M	3	37	-	2	-	-	-	-	3	39
Letras-Português/Inglês - N	10	30	-	-	-	-	-	-	10	30
Letras-Português - N	9	31	-	1	-	-	-	1	9	33
Matemática - N	39	45	1	-	-	3	-	-	40	48
Medicina - I	20	20	-	-	-	-	-	-	20	20
Música - N	-	-	-	-	-	-	-	-	-	0
Odontologia - I	12	28	-	1	-	-	-	1	12	30
Pedagogia - M	-	40	-	3	-	-	-	-	-	43
Pedagogia - N	7	73	-	3	1	32	-	-	8	108
Psicologia - I	16	64	-	1	-	-	-	1	16	66
Química - Bacharelado - I	19	24	-	-	1	3	1	1	21	28
Química - Licenciatura - N	24	20	-	-	1	9	-	-	25	29
Secretariado Executivo Trilingüe - N	3	37	-	-	-	-	-	-	3	37
Zootecnia - I	42	38	-	-	-	-	-	-	42	38
<b>CÂMPUS REGIONAL DE CIANORTE</b>										
Ciências Contábeis - N	17	23	1	-	-	-	-	-	18	23
Pedagogia - N	3	39	-	-	-	-	-	-	3	39
Moda - N	2	38	-	-	-	-	-	-	2	38
Design - N	21	19	-	-	-	-	-	-	21	19
<b>CÂMPUS REGIONAL DE GOIOERÊ</b>										
Engenharia Têxtil - I	18	24	-	-	-	-	-	-	18	24
Licenciatura Plena em Ciências - N	14	21	-	-	-	-	-	-	14	21
<b>CÂMPUS DO ARENITO - CIDADE GAÚCHA</b>										
Engenharia Agrícola - I	27	13	-	-	-	-	-	-	27	13
<b>CÂMPUS REGIONAL DE UMUARAMA</b>										
Agronomia - I	34	6	1	-	-	-	-	-	35	6
Tecnologia em Meio Ambiente - Saneamento - N	28	32	-	-	-	-	-	-	28	32
Tecnologia em Alimentos: Processamento em Alimento	12	48	-	-	-	-	-	-	12	48
Tecnologia em Construção Civil: Edifícios - N	-	-	-	-	-	-	-	-	-	0
Medicina Veterinária - I	21	19	-	-	-	-	1	-	22	19
<b>SUBTOTAL</b>	<b>1.483</b>	<b>1.530</b>	<b>20</b>	<b>36</b>	<b>35</b>	<b>102</b>	<b>14</b>	<b>9</b>	<b>1.552</b>	<b>1.677</b>
<b>TOTAL</b>	<b>3.013</b>		<b>56</b>		<b>137</b>		<b>23</b>		<b>3.229</b>	

FONTE: DAA

NOTA: M = Matutino N = Noturno I = Integral V = Vespertino

**CURSOS DE GRADUAÇÃO - ALUNOS MATRICULADOS E GRADUADOS**

CURSOS	MATRI- CULADOS 2004	MATRICULADOS			GRADUADOS		
		2005			2004		
		M	F	TOTAL	M	F	TOTAL
<b>CÂMPUS SEDE - MARINGÁ</b>							
Administração - M	344	166	173	339	20	26	46
Administração - N	399	236	164	400	35	26	61
Agronomia - I	394	323	95	418	40	10	50
Arquitetura e Urbanismo - I	191	59	141	200	1	20	21
Ciência da Computação - I	154	156	9	165	16	1	17
Ciências Biológicas - I	230	57	97	154	6	36	42
Ciências Biológicas - N	205	62	142	204	11	20	31
Ciências Contábeis - M	168	49	109	158	4	14	18
Ciências Contábeis - N	425	222	181	403	35	23	58
Ciências Econômicas - M	171	83	76	159	7	5	12
Ciências Econômicas - N	385	238	155	393	24	14	38
Ciências Sociais - N	154	82	77	159	6	13	19
Direito - M	402	169	228	397	28	47	75
Direito - N	401	241	140	381	50	27	77
Educação Física - I	321	127	185	312	24	39	63
Educação Física - N	179	103	84	187	7	13	20
Enfermagem - I	170	24	144	168	5	35	40
Engenharia de Alimentos - I	174	35	137	172	3	24	27
Engenharia Civil - I	408	316	78	394	43	13	56
Engenharia Mecânica - V	160	162	6	168	11	2	13
Engenharia de Produção - N	465	338	164	502	10	10	20
Agroindústria	133	107	46	153	2	0	2
Confecção Industrial	112	38	88	126	6	2	8
Construção Civil	110	86	17	103	1	2	3
Software	110	107	13	120	1	6	7
Engenharia Química - I	410	262	155	417	35	26	61
Estatística - N	111	69	50	119	2	3	5
Farmácia - I	341	99	256	355	21	47	68
Farmacêutico	3	-	-	-	7	3	10
Farmacêutico Bioquímico	270	74	211	285	8	24	32
Farmacêutico Industrial	68	25	45	70	6	20	26
Filosofia - V	126	57	60	117	6	13	19
Física - N	200	168	49	217	17	3	20
Geografia - M	182	91	75	166	14	25	39
Geografia - N	177	128	55	183	26	19	45
História - M	113	55	70	125	3	15	18
História - N	155	95	67	162	17	13	30
Informática - N	206	163	29	192	37	2	39

Continua...

**CURSOS DE GRADUAÇÃO - ALUNOS MATRICULADOS E GRADUADOS**

Continuação

CURSOS	MATRI- CULADOS 2004	MATRICULADOS 2005			GRADUADOS 2004		
		M	F	TOTAL	M	F	TOTAL
Letras	655	105	524	629	19	88	107
Letras-Português - N	168	33	130	163	6	32	38
Letras-Português/Francês - N	171	18	132	150	6	17	23
Letras-Português/Inglês - M	164	15	151	166	2	23	25
Letras-Português/Inglês - N	152	39	111	150	5	16	21
Matemática - N	298	148	146	294	13	16	29
Medicina - I	223	123	116	239	11	13	24
Música - N	37	14	19	33	-	-	-
Bacharelado em Canto	8	1	1	2	-	-	-
Flauta	2	-	-	-	-	-	-
Piano	15	-	-	-	-	-	-
Violão	6	-	-	-	-	-	-
Violino	2	-	-	-	-	-	-
Violoncelo	1	-	-	-	-	-	-
Contrabaixo	1	-	-	-	-	-	-
Clarinete	1	-	-	-	-	-	-
Trompete	1	-	-	-	-	-	-
Licenciatura	-	5	9	14	-	-	-
Bacharelado em Instrumento	-	6	8	14	-	-	-
Bacharelado em Regência Oral	-	2	1	3	-	-	-
Odontologia - I	177	71	122	193	8	15	23
Pedagogia - M	151	3	138	141	-	35	35
Pedagogia - N	305	13	328	341	2	96	98
Psicologia - I	248	63	328	391	10	54	64
Psicologia - I (BA/LP)	-	-	-	-	-	1	1
Psicologia - I (BA/LP/Formação)	248	63	328	391	10	53	63
Química - Bacharelado - I	175	65	97	162	14	26	40
Química - Licenciatura - N	186	79	96	175	8	22	30
Secretariado Executivo Trilingüe - N	120	7	101	108	3	33	36
Zootecnia - I	357	199	170	369	31	18	49
<b>SUBTOTAL</b>	<b>10.853</b>	<b>5.325</b>	<b>5.636</b>	<b>10.961</b>	<b>683</b>	<b>1.000</b>	<b>1.683</b>
<b>CÂMPUS REG. DE CIANORTE</b>							
Ciências Contábeis - N	195	96	95	191	17	9	26
Pedagogia - N	157	9	148	157	2	29	31
Design - N	111	69	65	134	-	-	-
Moda - N	110	10	123	133	-	-	-

Continua...

**CURSOS DE GRADUAÇÃO - ALUNOS MATRICULADOS E GRADUADOS**

Continuação

CURSOS	MATRI- CULADOS 2004	MATRICULADOS			GRADUADOS		
		2005			2004		
		M	F	TOTAL	M	F	TOTAL
<b>CÂMPUS REG. DE GOIOERÊ</b>							
Engenharia Têxtil - I	189	85	102	187	10	16	26
Licenciatura Plena em Ciências - N	169	55	93	148	5	25	30
<b>CÂMPUS DO ARENITO</b>							
Engenharia Agrícola - I	97	78	41	119	-	-	-
<b>CÂMPUS REGIONAL DE UMUARAMA</b>							
Agronomia - I	114	123	28	151	-	-	-
Tecnologia em Meio Ambiente: Saneamento - N	168	96	110	206	-	-	-
Tecnologia em Alimentos: Processamento em Alimentos - M	147	23	128	151	2	19	21
Tecnologia em Construção Civil: Edifícios - N	156	91	35	126	-	-	-
Medicina Veterinária - I	110	74	64	138	-	-	-
<b>SUBTOTAL</b>	<b>1.723</b>	<b>809</b>	<b>1.032</b>	<b>1.841</b>	<b>36</b>	<b>98</b>	<b>134</b>
<b>TOTAL</b>	<b>12.576</b>	<b>6.134</b>	<b>6.668</b>	<b>12.802</b>	<b>719</b>	<b>1.098</b>	<b>1.817</b>

FONTE: DAA

NOTA: M = Matutino N = Noturno I = Integral V = Vespertino

## CURSOS DE GRADUAÇÃO - MATRÍCULAS E EVASÃO

CURSOS	MATRI- CULA- DOS 2005	EVAÇÃO POR CURSO, TURNO E SEXO - 2004														TOTAL GERAL
		TRANSE- RÊNCIA		TRANCA- MENTO		CANCELA- MENTO		DESIS- TENTES		JUBILA- MENTO		OUTROS MOTIVOS		TOTAL		
		M	F	M	F	M	F	M	F	M	F	M	F	M	F	
<b>CÂMPUS SEDE - MARINGÁ</b>																
Administração - M	339	-	3	5	5	-	1	6	7	-	-	-	-	11	16	27
Administração - N	400	-	-	5	3	-	-	6	3	1	-	3	5	15	11	26
Agronomia - I	418	1	-	5	2	-	-	5	2	-	-	-	-	11	4	15
Arquitetura e Urbanismo - I	200	-	-	-	6	-	1	-	-	-	-	-	-	-	7	7
Ciência da Computação - I	165	1	-	4	-	2	1	8	1	-	-	-	-	15	2	17
Ciências Biológicas - I	154	-	-	2	-	1	2	4	5	-	-	-	-	7	7	14
Ciências Biológicas - N	204	-	-	3	1	-	1	4	1	-	-	-	-	7	3	10
Ciências Contábeis - M	158	-	-	7	7	-	2	8	2	-	1	1	1	16	13	29
Ciências Contábeis - N	403	-	2	8	6	1	-	7	2	1	-	6	3	23	13	36
Ciências Econômicas - M	159	2	-	4	3	-	1	16	1	-	1	-	-	22	6	28
Ciências Econômicas - N	393	1	2	14	10	-	-	6	4	-	3	2	4	23	23	46
Ciências Sociais - N	159	-	1	9	4	3	-	3	2	-	-	-	-	15	7	22
Direito - M	397	-	1	2	3	-	-	3	1	-	-	1	-	6	5	11
Direito - N	381	2	-	4	5	1	-	4	2	-	-	1	1	12	8	20
Educação Física - I	312	1	1	4	6	-	-	5	4	-	-	-	-	10	11	21
Educação Física - N	187	-	1	4	1	-	-	-	3	-	-	-	-	4	5	9
Enfermagem - I	168	-	-	1	1	-	-	-	1	-	-	-	-	1	2	3
Engenharia de Alimentos - I	172	-	1	-	2	2	2	3	1	-	-	-	-	5	6	11
Engenharia Civil - I	394	3	2	4	2	1	-	9	7	-	-	-	-	17	11	28
Engenharia Mecânica - V	168	4	-	2	-	3	-	10	-	-	-	-	-	19	-	19
Engenharia de Produção - N	502	1	-	5	-	-	-	-	-	-	-	7	10	13	10	23
Agroindústria	153	-	-	1	-	-	-	-	-	-	-	-	1	1	1	2
Confecção Industrial	126	-	-	1	-	-	-	-	-	-	-	2	2	3	2	5
Construção Civil	103	1	-	-	-	-	-	-	-	-	-	2	6	3	6	9
Software	120	-	-	3	-	-	-	-	-	-	-	3	1	6	1	7
Engenharia Química - I	417	-	-	3	3	-	2	4	2	-	-	-	-	7	7	14
Estatística - N	119	-	1	-	-	-	-	9	5	-	-	-	-	9	6	15
Farmácia - I	355	-	-	1	3	2	1	5	4	-	-	-	-	8	8	16
Farmacêutico Bioquímico	285	-	-	1	2	2	-	3	4	-	-	-	-	6	6	12
Farmacêutico Industrial	70	-	-	-	1	-	1	2	-	-	-	-	-	2	2	4
Filosofia - V	117	-	-	3	1	-	1	12	8	-	-	-	-	15	10	25
Física - N	217	-	-	2	-	6	2	11	1	1	-	-	-	20	3	23
Geografia - M	166	-	-	2	5	-	-	3	5	-	-	-	-	5	10	15
Geografia - N	183	-	-	3	1	2	-	5	3	-	-	2	6	12	10	22
História - M	125	-	-	1	-	2	1	1	1	-	-	-	1	4	3	7
História - N	162	-	-	1	-	1	-	8	4	-	-	3	1	13	5	18
Informática - N	192	-	-	-	-	1	2	4	1	-	-	-	-	5	3	8
Letras	629	1	3	6	26	2	3	13	30	-	-	1	-	23	62	85
Letras-Português - N	163	-	-	-	6	-	-	4	7	-	-	-	-	4	13	17
Letras-Português/Francês - N	150	-	1	1	3	2	1	1	8	-	-	-	-	4	13	17
Letras-Português/Inglês - M	166	1	2	1	8	-	2	3	7	-	-	-	-	5	19	24
Letras-Português/Inglês - N	150	-	-	4	9	-	-	5	8	-	-	1	-	10	17	27
Matemática - N	294	-	-	4	1	2	6	14	14	2	1	-	-	22	22	44

Continua...

**CURSOS DE GRADUAÇÃO - MATRÍCULAS E EVASÃO**

Continuação...

CURSOS	MATRI- CULA- DOS 2005	EVASÃO POR CURSO, TURNO E SEXO - 2004														TOTAL GERAL
		TRANSFE- RÊNCIA		TRANCA- MENTO		CANCELA- MENTO		DESIS- TENTES		JUBILA- MENTO		OUTROS MOTIVOS		TOTAL		
		M	F	M	F	M	F	M	F	M	F	M	F	M	F	
Medicina - I	239	-	-	2	1	-	1	-	-	-	1	-	-	2	3	5
Música - N	33	-	-	1	1	1	-	-	1	-	-	-	-	2	2	4
Licenciatura	14	-	-	-	-	-	-	-	-	-	-	-	-	-	-	-
Bacharelado em canto	2	-	-	-	1	-	-	-	-	-	-	-	-	-	1	1
Bacharelado em Instrumento	14	-	-	-	-	-	-	-	-	-	-	-	-	-	-	-
Bacharelado em Regência Oral	3	-	-	-	-	-	-	-	-	-	-	-	-	-	-	-
Piano	-	-	-	1	-	-	-	-	1	-	-	-	-	1	1	2
Violão	-	-	-	-	-	1	-	-	-	-	-	-	-	1	-	1
Odontologia - I	193	-	-	-	-	-	-	1	1	-	-	-	-	1	1	2
Pedagogia - M	141	-	2	-	4	-	1	1	4	-	-	-	-	1	11	12
Pedagogia - N	341	-	1	-	5	-	1	1	17	-	-	-	-	1	24	25
Psicologia - I	391	-	2	3	6	-	-	1	4	-	-	-	-	4	12	16
Psicologia - I (BA/LP/Formação)	391	-	2	3	6	-	-	1	4	-	-	-	-	4	12	16
Química - Bacharelado - I	162	-	1	1	2	2	-	2	5	-	1	-	-	5	9	14
Química - Licenciatura - N	175	-	-	3	1	-	-	4	7	-	1	-	-	7	9	16
Secretariado Executivo Trilingüe - N	108	-	-	-	2	1	-	-	3	-	-	-	-	1	5	6
Zootecnia - I	369	1	1	-	2	1	2	4	3	-	-	-	-	6	8	14
<b>SUBTOTAL</b>	<b>10.961</b>	<b>18</b>	<b>25</b>	<b>128</b>	<b>131</b>	<b>37</b>	<b>34</b>	<b>210</b>	<b>172</b>	<b>5</b>	<b>9</b>	<b>27</b>	<b>32</b>	<b>425</b>	<b>403</b>	<b>828</b>
<b>CÂMPUS REG. DE CIANORTE</b>																
Ciências Contábeis - N	191	1	2	9	1	-	-	3	2	-	-	-	-	13	5	18
Pedagogia - N	157	-	-	-	2	-	-	1	5	-	1	-	-	1	8	9
Design - N	134	-	1	1	1	1	-	4	1	-	-	-	-	6	3	9
Moda - N	133	-	2	-	2	-	-	-	5	-	-	-	-	-	9	9
<b>CÂMPUS REG. DE GOIOERÊ</b>																
Engenharia Têxtil - I	187	1	-	1	-	-	-	3	4	-	-	-	-	5	4	9
Licenciatura Plena em Ciências - N	148	-	-	3	5	-	-	4	4	-	2	-	-	7	11	18
<b>CÂMPUS DO ARENITO</b>																
Engenharia Agrícola - I	119	-	-	1	1	1	-	12	2	-	-	-	-	14	3	17
<b>CÂMPUS REGIONAL DE UMUARAMA</b>																
Agronomia - I	151	-	-	-	-	1	-	1	-	-	-	-	-	2	-	2
Tecnologia em Meio Ambiente: Saneamento - N	206	-	-	1	3	1	1	3	4	-	-	-	-	5	8	13
Tecnologia em Alimentos: Processamento em Alimentos - M	151	-	3	-	2	-	1	2	14	-	-	-	-	2	20	22
Tecnologia em Construção Civil: Edifícios - N	126	-	-	3	2	1	-	3	8	-	-	-	-	7	10	17
Medicina Veterinária - I	138	3	1	-	1	-	1	3	2	-	-	-	-	6	5	11
<b>SUBTOTAL</b>	<b>1.841</b>	<b>5</b>	<b>9</b>	<b>19</b>	<b>20</b>	<b>5</b>	<b>3</b>	<b>39</b>	<b>51</b>	<b>-</b>	<b>3</b>	<b>-</b>	<b>-</b>	<b>68</b>	<b>86</b>	<b>154</b>
<b>TOTAL</b>	<b>12.802</b>	<b>57</b>	<b>57</b>	<b>298</b>	<b>298</b>	<b>79</b>	<b>79</b>	<b>472</b>	<b>472</b>	<b>17</b>	<b>17</b>	<b>59</b>	<b>59</b>	<b>493</b>	<b>489</b>	<b>982</b>

FONTE: DAA

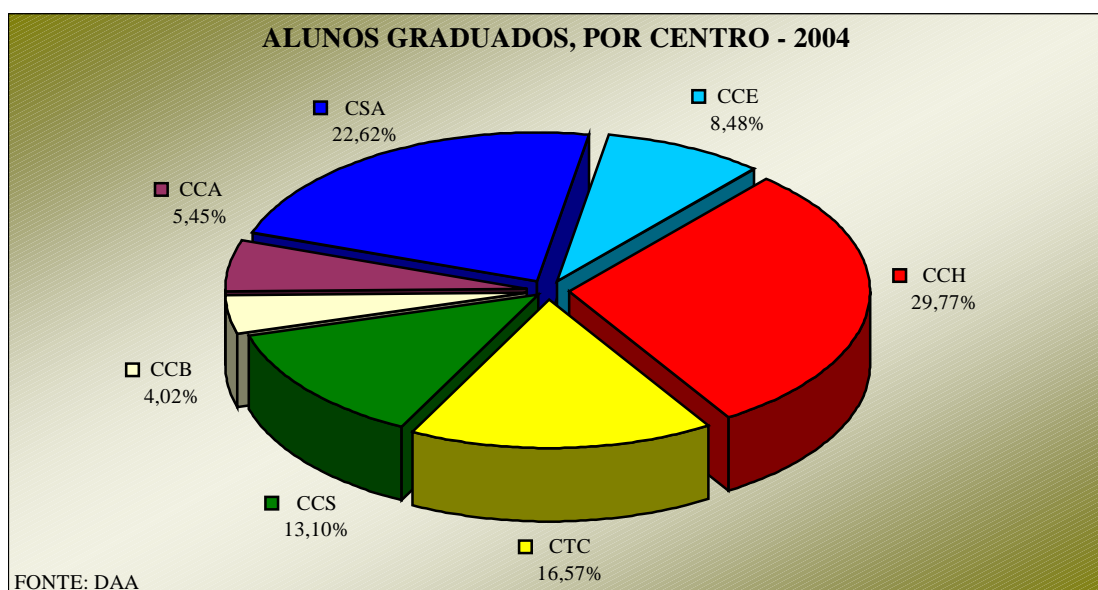
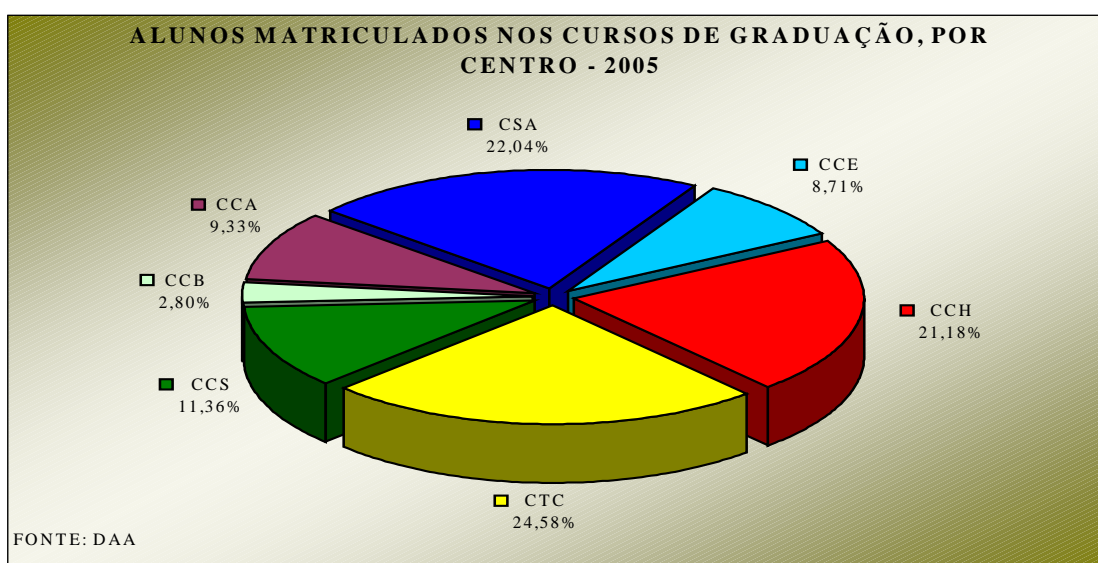
Legenda: M = Matutino N = Noturno I = Integral V = Vespertino



## GRADUAÇÃO - ALUNOS MATRICULADOS E GRADUADOS, POR CENTRO

CENTRO	MATRICULADOS/05		GRADUADOS/04	
	TOTAL	%	TOTAL	%
CCE	1.115	8,71	154	8,48
CCH	2.712	21,18	541	29,77
CTC	3.147	24,58	301	16,57
CCS	1.454	11,36	238	13,10
CCB	358	2,80	73	4,02
CCA	1.195	9,33	99	5,45
CSA	2.821	22,04	411	22,62
<b>TOTAL</b>	<b>12.802</b>	<b>100,00</b>	<b>1.817</b>	<b>100,00</b>

FONTE: DAA



## CURSOS DE ESPECIALIZAÇÃO EM ANDAMENTO - DEZEMBRO/2004

CURSO/CENTRO	ÁREA DE CONCENTRAÇÃO	DEPTO	CARGA HORÁRIA	MATRI- CULADOS	PERÍODO	
					INÍCIO	TÉRMINO
<b>CENTRO DE CIÊNCIAS DA SAÚDE</b>						
1	Residência em Cirurgia e Traumatologia Buco-Maxilo-Facial*	Cirurgia	DOD	6.220	6	3 anos
2	Residência Médica : Clínica Cirúrgica, Clínica Médica, Ginecologia e Obstetrícia, Dermatologia*	Clínica cirúrgica, clínica médica, ginecologia e obstetrícia, dermatologia	DMD	5.760	13	2 anos
3	Residência Médica: Pediatria e Psiquiatria*	Pediatria e psiquiatria	DMD	5.760	6	2 anos
4	Residência Médica em Anestesiologia*	Medicina - anestesiologia	DMD	8.640	1	3 anos
5	Enfermagem Obstétrica: Modalidade Pré-Natal e Parto	Pré-Natal e parto	DEN	594	16	mar/02 out/03
6	Implantodontia	Implantes	DOD	1.087	12	ago/02 jan/05
7	Ortodontia	Ortodontia	DOD	1.156	12	fev/03 jun/05
8	Prótese Dentária	Prótese	DOD	856	12	fev/04 fev/06
9	Farmacologia - Turma VI	Farmacologia	DFF	360	34	mar/03 set/04
10	Farmacologia - Turma VII	Farmacologia	DFF	360	30	jun/04 out/05
11	Desenvolvimento Sustentável: a interface e saúde e meio ambiente	Saúde e meio ambiente	DAC	360	14	ago/03 nov/05
12	Análises Clínicas	Diagnóstico laboratorial em doenças infecciosas e não infecciosas	DAC	378	30	mar/04 ago/05
13	Saúde: Doenças Infecciosas, Parasitárias e Promoção à Saúde do Homem	Saúde: doenças infecciosas, parasitárias e promoção à saúde do homem	PCS	450	33	abr/04 out/05
14	Educação Física Escolar	Educação física escolar	DEF	380	20	jun/04 out/05
<b>TOTAL DO CCS</b>					<b>239</b>	
<b>CENTRO DE CIÊNCIAS BIOLÓGICAS</b>						
1	Genética Aplicada ao Ensino - Turma II	Genética	DBC	368	8	fev/03 mar/05
2	Biotecnologia com ênfase em Meio Ambiente e Saúde	Biotecnologia ênfase: meio ambiente e saúde	DBC	390	21	mar/04 set/05
3	Botânica aplicada às Plantas Medicinais - Turma III	Morfo-anatomia vegetal; sistemática vegetal, fisiologia vegetal e ecologia vegetal	DBI	376	17	mai/04 abr/06
4	Botânica Aplicada às Plantas Medicinais	Morfo-anatomia vegetal; sistemática vegetal, fisiologia vegetal e ecologia vegetal	DBI	376	9	set/03 ago/05
5	Biologia: Bases Morfológicas e Fisiológicas da Integração do Organismo com o Meio Ambiente - Turma II	Biologia: morfofisiologia	DCM	360	41	fev/04 ago/05
6	Morfofisiologia Aplicada ao Exercício - Turma III	Morfofisiologia aplicada ao exercício	DCM	360	33	mar/04 jul/05
7	Biologia Aquática	Biologia aquática	NUP	392	20	ago/04 fev/06
<b>TOTAL DO CCB</b>					<b>149</b>	
<b>CENTRO DE CIÊNCIAS SOCIAIS APLICADAS</b>						
1	Gestão Empresarial (MBA Executivo) - Turma VI	Gestão empresarial	DAD	360	30	mar/00 mai/02
2	Gestão Empresarial (MBA Executivo) - Turma IX	Gestão empresarial	DAD	360	45	out/02 out/04
3	Gestão Empresarial (MBA Executivo) - Turma X	Gestão empresarial	DAD	360	42	mar/04 mar/06
4	Gestão Internacional	Gestão internacional	DAD	360	32	mar/03 jan/05
5	Gestão Pública: Administração para um Novo Estado	Administração pública	DAD	360	40	jul/03 nov/04
6	MBA em Gestão de Negócios (In Company)	Gestão de negócios	DAD	360	37	set/03 mai/05
7	Consultoria Econômico Financeira de Empresas - Turma III	Economia de empresas	DCO	360	28	mar/03 nov/04
8	Consultoria Econômico Financeira de Empresas - Turma IV	Economia de empresas	DCO	360	29	mai/04 nov/05
9	Economia e Gestão do Agronegócio	Economia do agronegócio	DCO	360	35	mai/04 out/05

\* Cursos permanentes.

Continua...

## CURSOS DE ESPECIALIZAÇÃO EM ANDAMENTO - DEZEMBRO/2004

...Continuação

CURSO/CENTRO	ÁREA DE CONCENTRAÇÃO	DEPTO	CARGA HORÁRIA	MATRI-CULADOS	PERÍODO		
					INÍCIO	TÉRMINO	
10	Gestão Pública Municipal	Finanças públicas	DCO	360	26	mai/03	jan/05
11	Gestão Contábil e Financeira	Gestão contábil e financeira	DCC	360	16	ago/03	ago/04
12	Consultoria Contábil em Custos - Turma II	Consultoria contábil em custos	DCC	360	19	ago/03	ago/04
13	Controladoria e Contabilidade	Controladoria e contabilidade	DCC	380	36	jun/03	jun/05
14	Direito Ambiental	Direito ambiental	MDI	380	49	mai/04	jun/05
<b>TOTAL DO CSA</b>					<b>464</b>		
<b>CENTRO DE CIÊNCIAS HUMANAS, LETRAS E ARTES</b>							
1	Ciências Sociais - Sociologia IV	Reflexões sobre as relações inter-étnicas e a questão racial no Brasil	DCS	420	28	jul/02	mar/04
2	Saúde Mental e Intervenção Psicológica - Turma II	Saúde mental e psicologia clínica	DPI	490	19	ago/02	out/04
3	Educação Especial em Contexto de Inclusão	Ciências humanas, educação e educação especial	DPI	360	25	mai/03	ago/04
4	Psicoterapia Comportamental-Cognitiva e Análise do Comportamento	Psicologia	DPI	432	19	ago/03	jun/05
5	Teoria Histórico-Cultural	Educação e psicologia	DPI	360	28	abr/04	nov/05
6	Educação Infantil - Turma II	Educação infantil	DTP	372	34	jul/03	jan/05
7	Educação pela Arte: Formação de Professores e Prática Pedagógica	Educação	DTP	368	26	jun/04	nov/05
8	Geografia Regional e Ambiental do Paraná	Geografia regional e ambiental do Paraná	DGE	360	43	jul/03	jun/05
9	Língua Portuguesa	Ling.; letras e artes; letras; língua portuguesa	DLE	360	54	mar/04	out/05
10	Pesquisa Educacional - Turma II	Pesquisa educacional	DFE	360	51	abr/04	jan/05
11	Educação Brasileira: História, Política e Cultura na Formação Docente	História da educação	DFE	360	40	mai/04	mar/06
12	Políticas Sociais: Infância e Adolescência	Infância, adolescência e juventude	CCH	360	50	abr/04	mai/06
13	História e Sociedade - Turma V	História do Brasil	DHI	360	31	ago/03	dez/04
14	História Econômica - Turma IV	História econômica	DHI	360	28	jul/03	jul/05
15	História Econômica - Turma V	História econômica	DHI	370	18	set/04	set/06
<b>TOTAL DO CCH</b>					<b>494</b>		
<b>CENTRO DE CIÊNCIAS EXATAS</b>							
1	Estatística Aplicada - Turma X	Estatística aplicada	DES	360	14	ago/02	ago/04
<b>TOTAL DO CCE</b>					<b>14</b>		
<b>CENTRO DE TECNOLOGIA</b>							
1	Gestão Ambiental - Turma IV	Gestão ambiental	DEQ	384	28	set/03	mai/05
2	Automação Industrial - Turma III	Automação e controle de processos	DEQ	360	15	fev/04	mar/06
3	Desenvolvimento de Sistemas para Web	Ciência da computação	DIN	360	34	ago/03	ago/05
4	Engenharia de Segurança do Trabalho - Turma V	Engenharia de segurança do trabalho	DEC	610	51	set/03	set/05
5	Engenharia de Segurança do Trabalho - Turma VI	Segurança do trabalho	DEC	610	30	jun/04	jun/06
<b>TOTAL DO CTC</b>					<b>158</b>		
<b>CENTRO DE CIÊNCIAS AGRÁRIAS</b>							
1	Solo, Nutrição de Plantas e Produção Vegetal	Solo, nutrição de plantas e produção vegetal	DAG	370	42	mai/04	jun/06
<b>TOTAL DO CCA</b>					<b>42</b>		
<b>TOTAL DA UEM</b>					<b>1.560</b>		

FONTE: PPG/PGD

## CURSOS DE ESPECIALIZAÇÃO CONCLUÍDOS - 2004

CURSO/CENTRO	ÁREA DE CONCENTRAÇÃO	DEPTO	CARGA HORÁRIA	MATRI- CULADOS*	PERÍODO		CON- CLUINTES	
					INÍCIO	TÉRMINO		
<b>CENTRO DE CIÊNCIAS HUMANAS, LETRAS E ARTES</b>								
1	História e Sociedade - Turma IV	História e sociedade	DHI	360	82	mar/01	jul/03	27
2	História Econômica - Turma II	História econômica	DHI	360	35	mar/01	set/03	11
3	Educação Infantil - Câmpus Regional de Cianorte	Educação infantil	DTP	360	33	ago/01	fev/03	21
4	História Econômica - Turma III	História econômica	DHI	360	22	ago/02	ago/04	10
<b>TOTAL DO CCH</b>					<b>172</b>			<b>69</b>
<b>CENTRO DE CIÊNCIAS BIOLÓGICAS</b>								
1	Biologia: Bases Morfológicas e Fisiológicas da Integração do Organismo com o Meio Ambiente	Biologia: morfofisiologia	DCM	360	38	fev/03	mai/04	37
2	Morfofisiologia Aplicada ao Exercício - Turma II	Morfofisiologia aplicada ao exercício	DCM	360	39	fev/03	mai/05	34
<b>TOTAL DO CCB</b>					<b>77</b>			<b>71</b>
<b>CENTRO DE CIÊNCIAS DA SAÚDE</b>								
1	Residência Médica	Clínica cirúrgica, clínica médica, ginecologia e obstetrícia e dermatologia	DMD	5.760	7	mar/01	fev/03	7
2	Residência Médica	Pediatria e psiquiatria	DMD	5.760	2	mar/02	fev/04	2
3	Ciências da Saúde - Turma III	Microorganismos envolvidos em doenças infecciosas e parasitárias	DAC	372	33	set/02	jun/04	27
4	Farmacologia - Turma V	Farmacologia	DFF	360	36	jun/02	set/03	27
5	Saúde da Família	Saúde da família	CCS	508	41	mar/03	mai/04	39
<b>TOTAL DO CCS</b>					<b>119</b>			<b>102</b>
<b>CENTRO DE CIÊNCIAS SOCIAIS APLICADAS</b>								
1	Auditoria e Perícia Contábil - Turma II	Auditoria e perícia contábil	DCC	380	32	ago/02	mar/04	22
<b>TOTAL DO CSA</b>					<b>32</b>			<b>22</b>
<b>CENTRO DE TECNOLOGIA</b>								
1	Engenharia de Segurança do Trabalho - Turma IV	Engenharia de segurança do trabalho	DEC	610	24	jul/01	jul/03	21
2	Automação Industrial - Turma II	Automação e controle de processos	DEQ	408	35	Jul./01	fev/03	27
3	Tecnologia em Desenvolvimento para Web	Ciência da computação	CTC/DIN	368	31	mar/02	mar/04	19
<b>TOTAL DO CTC</b>					<b>90</b>			<b>67</b>
<b>TOTAL DA UEM</b>					<b>490</b>			<b>331</b>

FONTE: PPG/PGD

\* No caso de cursos concluídos, o número de matriculados é extraído do relatório final.

## CURSOS DE MESTRADO E DOUTORADO - DADOS GERAIS - 2005

CENTRO/CURSO/ÁREA DE CONCENTRAÇÃO	ANO DE IMPLANTAÇÃO	AUTORIZAÇÃO	DURAÇÃO EM ANOS	NÚMERO DE CRÉDITOS	FORMAS DE INGRESSO
<b>MESTRADO</b>					
<b>CENTRO DE CIÊNCIAS BIOLÓGICAS</b>					
- Programa de Pós-Graduação em Ciências Biológicas (PBC) - Biologia Celular	1987	Res. 033/86-COU - 06/10/86	1 a 3	21	Prova Escrita/Análise de Currículo
- Programa de Pós-Graduação em Ecologia de Ambientes Aquáticos Continentais (PEA) - Ciências Ambientais	1991	Res. 018/91-COU - 15/07/91	2,5	30	Seleção
<b>CENTRO DE CIÊNCIAS DA SAÚDE</b>					
- Programa de Pós-Graduação em Ciências Farmacêuticas (PCF) - Produtos Naturais Biologicamente Ativos	2000	Res. 023/99-CEP - 31/03/99	1 a 3	18	Prova de seleção/Entrevista e Análise de Currículo
- Programa de Pós-Graduação em Ciências da Saúde (PCS) - Doenças Infecciosas e Saúde do Homem	2002	Res. 237/02-CEP - 20/12/02	2	20	Prova Escrita/Currículo/Entrevista
- Programa de Pós-Graduação em Análises Clínicas (PAN) - Análises Clínicas	2002	Res. 251/02-CEP - 20/12/02	2	18	Prova Escrita/Currículo/Entrevista
- Programa de Pós-Graduação - Mestrado em Enfermagem (PSE) - Enfermagem	2003	Res. 154/03-CEP - 10/09/03	2	26	Prova Escrita/Títulos/Entrevista
<b>CENTRO DE CIÊNCIAS EXATAS</b>					
- Programa de Pós-Graduação em Química (PQU) - Química	1987	Res. 034/86-COU - 21/11/86	2,5	16	Análise Curricular/Histórico Carta Apres. /Prova
- Mestrado em Física (MFI) - Física da Matéria Condensada	1997	Res.007/97-COU - 07/04/97	2	20	Seleção
- Programa de Pós-Graduação em Matemática (PMA) - Álgebra - Análise - Geometria e Topologia	1999	Res. 099/98-CEP - 30/09/98	1 a 3	28	Anál.Curr./Hist./Carta Recom. e Anál. Desemp.
- Programa de Pós-Graduação para a Ciência e o Ensino da Matemática (PCM) - Ensino de Ciências e Matemática	2003	Res. 197/03-CEP - 17/12/03	2	720	Prova Escrita/Análise do Pré-Projeto/Análise Curr./Entrevista
<b>CENTRO DE CIÊNCIAS HUMANAS, LETRAS E ARTES</b>					
- Programa de Pós-Graduação em Educação (PPE) - Fundamentos da Educação	1989	Res. 026/89-COU - 02/10/89	2	20	Seleção
- Aprendizagem e Ação Docente			2	20	Seleção

Continua...

**CURSOS DE MESTRADO E DOUTORADO - DADOS GERAIS - 2005**

...Continuação

<b>CENTRO/CURSO/ÁREA DE CONCENTRAÇÃO</b>	<b>ANO DE IMPLANTAÇÃO</b>	<b>AUTORIZAÇÃO</b>	<b>DURAÇÃO EM ANOS</b>	<b>NÚMERO DE CRÉDITOS</b>	<b>FORMAS DE INGRESSO</b>
- Programa de Pós-Graduação em Geografia (PGE) - Análise Regional e Ambiental	1997	Res.031/97-COU - 24/11/97	2	20	Seleção
- Programa de Pós-Graduação em Letras (PLE) - Estudos Lingüísticos - Estudos Literários	1997	Res.048/96-COU - 02/12/96	2	44	Prova Escrita e Entrevista
- Programa de Pós-Graduação em História (PPH) - Política, Movimentos Populacionais e Sociais	2004	Res. 153/03-CEP - 10/09/03	2,5	60	Projeto/Prova Escrita/ Currículo/Entrevista
<b>CENTRO DE TECNOLOGIA</b>					
- Programa de Pós-Graduação em Engenharia Química (PEQ) - Desenvolvimento de Processos	1990	Res. 026/90-COU - 05/07/90	1 a 2	36	Anál. Curr./Hist. E Carta Recom.
- Programa de Pós-Graduação em Ciência da Computação (PCC) - Ciência da Computação	2002	Res. 133/01-CEP - 13/09/01	1 a 2	24	Curr./Hist./Carta Recom./ POSCOMP/Entr.
<b>CENTRO DE CIÊNCIAS AGRÁRIAS</b>					
- Programa de Pós-Graduação em Zootecnia (PPZ) - Produção Animal - Pastagem e Forragicultura	1993	Res. 008/93-COU - 17/05/93	1 a 3	24	Prova Escrita/Análise de Currículo e Entrevista
- Programa de Pós-Graduação em Agronomia (PGA) - Produção Vegetal - Proteção de Plantas - Solos e Nutrição de Plantas	1995	Res. 014/95-COU - 29/05/95	1 a 2	24	Seleção/Prova Escrita/ Análise de Currículo
- Programa de Pós-Graduação em Genética e Melhoramento (PGM) - Genética e Melhoramento	2002	Res. 133/02-CEP - 28/08/02	1 a 4	24	Análise de Currículo
<b>CENTRO DE CIÊNCIAS SOCIAIS APLICADAS</b>					
- Programa de Pós-Graduação em Direito (MDI)* - Tutela dos Direitos Supraindividuais	1994	Res. 030/93-COU - 25/10/93	2	29	Prova Escrita/Entrevista/Currículo
- Programa de Pós-Graduação em Economia (PME) - Teoria Econômica	1994	Res. 026/93-COU - 05/10/93	2,5	28	Seleção ANPEC**/Povos Escritas
- Programa de Pós-Graduação em Administração UEM/UEL (PPA) - Gestão de Negócios	1998	Res. 133/98-CEP - 02/12/98	1 a 2	60	Seleção

Continua...

**CURSOS DE MESTRADO E DOUTORADO - DADOS GERAIS - 2005**

...Continuação

<b>CENTRO/CURSO/ÁREA DE CONCENTRAÇÃO</b>	<b>ANO DE IMPLANTAÇÃO</b>	<b>AUTORIZAÇÃO</b>	<b>DURAÇÃO EM ANOS</b>	<b>NÚMERO DE CRÉDITOS</b>	<b>FORMAS DE INGRESSO</b>
<b>DOUTORADO</b>					
<b>CENTRO DE CIÊNCIAS BIOLÓGICAS</b>					
- Programa de Pós-Graduação em Ciências Biológicas (PBC) - Biologia Celular	1999	Res.033/97-COU - 15/12/97	2 a 4	31	Análise de Currículo e Entrevista
- Programa de Pós-Graduação em Ecologia de Ambientes Aquáticos Continentais (PEA) - Ciências Ambientais	1992	Res. 020/92-COU - 18/05/92	3,5	46	Seleção
<b>CENTRO DE CIÊNCIAS EXATAS</b>					
- Programa de Pós-Graduação em Química (PQU) - Química	2001	Res.117/00-CEP - 20/09/00	4,5	30	Anál. Cur./Hist./Plano de pesq./Decl. do Orientador
- Programa Associado de Pós-Graduação em Física UEM/UEL (PFI) - Física	2000	Res.010/99-CEP - 22/03/99	4	152	Seleção
<b>CENTRO DE TECNOLOGIA</b>					
- Programa de Pós-Graduação em Engenharia Química (PEQ) - Desenvolvimento de Processos	2000	Res.100/99-CEP - 18/08/99	2 a 4	60	Anál. Curr./Hist./Carta de Recom./Declar. de aceite do orient./Plano de pesquisa com proposta de trabalho a ser desenvolvida
<b>CENTRO DE CIÊNCIAS AGRÁRIAS</b>					
- Programa de Pós-Graduação em Zootecnia (PPZ) - Produção Animal - Pastagem e Forragicultura	1999	Res.075/98-CEP - 19/09/98	2 a 4	42	Anál. Curríc./Def. Projeto/Entrvista
- Programa de Pós-Graduação em Agronomia (PGA) - Produção Vegetal - Proteção de Plantas - Solos e Nutrição de Plantas	1999	Res.012/99-CEP - 22/03/99	2 a 4	48	Seleção/Análise de Currículo
- Programa de Pós-Graduação em Genética e Melhoramento (PGM) - Genética e Melhoramento	2004	Res. 042/04-CEP - 19/05/04	2 a 5	48	Análise de Currículo

FONTE: SECRETARIAS DOS MESTRADOS E DOUTORADOS

\* A partir de 2003 foi oferecida apenas a área de concentração em "Tutela dos Direitos Supraindividuais".

\*\* Seleção em nível nacional, efetuada pela ANPEC (Associação Nacional de Programas de Pós-Graduação em Economia).

\*\*\* Valor a ser definido - Taxa de Inscrição para a ANPEC - Arrecadação destinada à Comissão Nacional de Seleção da ANPEC, com sede em Brasília.

## CURSOS DE MESTRADO E DOUTORADO - 2005

CENTRO/CURSO/ÁREA DE CONCENTRAÇÃO	TITULADOS ATÉ 2003	2004		2005				CONCEITO DA CAPES	
		TITULADOS	EVASÃO	VAGAS OFERECIDAS	Nº DE INSCRITOS	INGRESANTES	TOTAL DE MATRICULADOS	ANO	CONCEITO
<b>MESTRADO</b>									
<b>CENTRO DE CIÊNCIAS BIOLÓGICAS</b>									
- Programa de Pós-Graduação em Ciências Biológicas (PBC) - Biologia Celular	138	11	-	15	67	15	41	2005	5
- Programa de Pós-Graduação em Ecologia de Ambientes Aquáticos Continentais (PEA) - Ciências Ambientais	107	12	-	15	62	14	40	2004	5
<b>CENTRO DE CIÊNCIAS DA SAÚDE</b>									
- Programa de Pós-Graduação em Ciências Farmacêuticas (PCF) - Produtos Naturais Biologicamente Ativos	14	9	-	19	41	19	53	2004	4
- Programa de Pós-Graduação em Ciências da Saúde (PCS) - Doenças Infecciosas e Saúde do Homem	14	2	-	31	164	31	64	2003	3
- Programa de Pós-Graduação em Análises Clínicas (PAN) - Análises Clínicas	-	1	-	14	27	14	27	2004	3
- Programa de Pós-Graduação - Mestrado em Enfermagem (PSE) - Enfermagem	-	-	-	14	75	14	26	2004	3
<b>CENTRO DE CIÊNCIAS EXATAS</b>									
- Programa de Pós-Graduação em Química (PQU) - Química	139	12	2	20	83	17	48	2003	4
- Mestrado em Física (MFI) - Física da Matéria Condensada	36	9	-	15	42	10	22	2004	5
- Programa de Pós-Graduação em Matemática (PMA) - Álgebra - Análise - Geometria e Topologia	24	3	1	15	68	10	18	2003	4

Continua...



## CURSOS DE MESTRADO E DOUTORADO - 2005

Continuação...

CENTRO/CURSO/ÁREA DE CONCENTRAÇÃO	TITULADOS ATÉ 2003	2004		2005				CONCEITO DA CAPES	
		TITULADOS	EVASÃO	VAGAS OFERECIDAS	Nº DE INSCRITOS	INGRESSANTES	TOTAL DE MATRICULADOS	ANO	CONCEITO
- Programa de Pós-Graduação para a Ciência e o Ensino da Matemática (PCM) - Ensino de Ciências e Matemática	-	-	-	15	151	15	30	2003	3
<b>CENTRO DE CIÊNCIAS HUMANAS, LETRAS E ARTES</b>									
- Programa de Pós-graduação em Educação (PPE) - Fundamentos da Educação	103	24	4	21	113	21	59	2004	4
- Aprendizagem e Ação Docente	25	16	-	20	178	16	41	2004	4
- Programa de Pós-Graduação em Geografia (PGE) - Análise Regional e Ambiental	63	23	2	22	72	16	60	2004	4
- Programa de Pós-Graduação em Letras (PLE) - Estudos Lingüísticos - Estudos Literários	47	16	-	40	155	30	84	2004	3
- Programa de Pós-Graduação em História (PPH) - Movimentos Populacionais e Sociais	-	-	-	12	67	12	12	2004	3
<b>CENTRO DE TECNOLOGIA</b>									
- Programa de Pós-Graduação em Engenharia Química (PEQ) - Desenvolvimento de Processos	94	20	4	18	38	16	44	2004	4
- Programa de Pós-Graduação em Ciência da Computação (PCC) - Ciência da Computação	-	12	2	22	57	20	50	2003	3
<b>CENTRO DE CIÊNCIAS AGRÁRIAS</b>									
- Programa de Pós-Graduação em Zootecnia (PPZ) - Produção Animal - Pastagem e Forragicultura	120	16	3	37*	58	26	75	2004	6
- Programa de Pós-Graduação em Agronomia (PGA) - Produção Vegetal - Proteção de Plantas - Solos e Nutrição de Plantas	128	31	1	30*	66	29	68	2003	5

\* Desse total, 2 vagas são oferecidas pelo Programa PEC-PG/CAPES, para candidatos estrangeiros.

Continua...

**CURSOS DE MESTRADO E DOUTORADO - 2005**

Continuação...

CENTRO/CURSO/ÁREA DE CONCENTRAÇÃO	TITULADOS ATÉ 2003	2004		2005				CONCEITO DA CAPES	
		TITULADOS	EVASÃO	VAGAS OFERECIDAS	Nº DE INSCRITOS	INGRESANTES	TOTAL DE MATRICULADOS	ANO	CONCEITO
- Programa de Pós-Graduação em Genética e Melhoramento (PGM) - Genética e Melhoramento	3	4	-	20	55	20	36	2002	4
<b>CENTRO DE CIÊNCIAS SOCIAIS APLICADAS</b>									
- Programa de Pós-Graduação em Direito (MDI)*									
- Direito Civil	20								
- Direito Penal	16								
- Tutela dos Direitos Supraindividuais	-	-	-	20	145	20	35	2001	3
- Programa de Pós-Graduação em Economia (PME) - Teoria Econômica	57	14	4	17**	128	17	39	2003	4
- Programa de Pós-Graduação em Administração UEM/UEL (PPA) - Gestão de Negócios	26	7	2	12	64	10	29	2003	3
<b>SUBTOTAL - MESTRADO</b>	<b>1.174</b>	<b>242</b>	<b>25</b>	<b>464</b>	<b>1.976</b>	<b>412</b>	<b>1.001</b>		
<b>DOUTORADO</b>									
<b>CENTRO DE CIÊNCIAS BIOLÓGICAS</b>									
- Programa de Pós-Graduação em Ecologia de Ambientes Aquáticos Continentais (PEA) - Ciências Ambientais	49	12	2	7	12	7	77	2004	5
- Programa de Pós-Graduação em Ciências Biológicas (PBC) - Biologia Celular	20	9	-	12	4	4	30	2005	4
<b>CENTRO DE CIÊNCIAS EXATAS</b>									
- Programa Associado de Pós-Graduação em Física UEM/UEL (PFI) - Física	3	2	-	8	8	7	19	2004	5
- Programa de Pós-Graduação em Química (PQU) - Química	-	-	1	10	7	4	35	2003	4

Continua...

**CURSOS DE MESTRADO E DOUTORADO - 2005**

Continuação...

CENTRO/CURSO/ÁREA DE CONCENTRAÇÃO	TITULADOS ATÉ 2003	2004		2005				CONCEITO DA CAPES	
		TITULADOS	EVASÃO	VAGAS OFERECIDAS	Nº DE INSCRITOS	INGRESSANTES	TOTAL DE MATRICULADOS	ANO	CONCEITO
<b>CENTRO DE TECNOLOGIA</b>									
- Programa de Pós-Graduação em Engenharia Química (PEQ)	4	8	2	10	12	9	57	2004	4
- Desenvolvimento de Processos									
<b>CENTRO DE CIÊNCIAS AGRÁRIAS</b>									
- Programa de Pós-graduação em Zootecnia (PPZ)	15	11	2	23***	23	12	60	2004	6
- Produção Animal									
- Pastagem e Forragicultura									
- Programa de Pós-graduação em Agronomia (PGA)	6	15	1	17***	21	12	61	2003	5
- Produção Vegetal									
- Proteção de Plantas									
- Solos e Nutrição de Plantas									
- Programa de Pós-Graduação em Genética e Melhoramento (PGM)	-	-	-	15	14	13	13	2004	4
- Genética e Melhoramento									
<b>SUBTOTAL - DOUTORADO</b>	<b>97</b>	<b>57</b>	<b>8</b>	<b>62</b>	<b>101</b>	<b>68</b>	<b>352</b>		
<b>TOTAL</b>	<b>1.271</b>	<b>299</b>	<b>33</b>	<b>566</b>	<b>2.077</b>	<b>480</b>	<b>1.353</b>		

FONTE: SECRETARIAS DOS MESTRADOS E DOUTORADOS

OBS.: No Programa de Pós-Graduação em Ciências Biológicas - Biologia Celular (PBC), em nível de doutorado, o ingresso ocorre conforme a demanda, respeitando o número de vagas oferecidas no ano. A situação de inscritos e ingressantes apresentada corresponde ao mês de março de 2005.

\* A partir de 2003 foi oferecida apenas a área de concentração em "Tutela dos Direitos Supraindividuais".

\*\* 15 vagas - seleção ANPEC; 2 vagas - seleção para candidatos estrangeiros.

\*\*\* Desse total, 2 vagas são oferecidas pelo Programa PEC-PG/CAPES, para candidatos estrangeiros.

**PROJETOS DE ENSINO CONCLUÍDOS E EM ANDAMENTO, POR CENTRO**

CENTRO/DEPARTAMENTO	CONCLUÍDOS								EM ANDAMENTO 2005*	PARTICIPANTES	
	ATÉ 1997	1998	1999	2000	2001	2002	2003	2004		DOCENTES	ALUNOS
<b>CENTRO DE CIÊNCIAS AGRÁRIAS - CCA</b>	<b>32</b>	<b>3</b>	-	<b>3</b>	-	<b>4</b>	<b>1</b>	<b>2</b>	<b>17</b>	<b>71</b>	<b>117</b>
Departamento de Agronomia	32	3	-	3	-	3	1	2	12	55	96
Departamento de Zootecnia	-	-	-	-	-	1	-	-	5	16	21
<b>CENTRO DE CIÊNCIAS BIOLÓGICAS - CCB</b>	<b>6</b>	<b>3</b>	<b>3</b>	<b>1</b>	-	<b>4</b>	<b>4</b>	<b>8</b>	<b>16</b>	<b>76</b>	<b>267</b>
Departamento de Biologia Celular e Genética	-	-	-	-	-	-	-	-	1	5	22
Departamento de Bioquímica	3	-	-	-	-	1	1	1	-	-	-
Departamento de Biologia	3	2	1	1	-	2	2	4	9	22	19
Departamento de Ciências Morfofisiológicas	-	1	2	-	-	1	1	3	6	49	226
<b>CENTRO DE CIÊNCIAS DA SAÚDE - CCS</b>	<b>32</b>	<b>8</b>	-	<b>11</b>	<b>7</b>	<b>9</b>	<b>1</b>	<b>14</b>	<b>28</b>	<b>293</b>	<b>1.223</b>
Departamento de Análises Clínicas	6	3	-	2	-	3	-	5	9	127	241
Departamento de Educação Física	10	1	-	3	1	2	-	1	2	26	114
Departamento de Enfermagem	10	2	-	1	5	1	1	4	5	35	129
Departamento de Farmácia e Farmacologia	3	1	-	-	1	1	-	1	3	21	261
Departamento de Medicina	1	1	-	3	-	1	-	3	4	22	242
Departamento de Odontologia	2	-	-	2	-	1	-	-	5	62	236
<b>CENTRO DE CIÊNCIAS EXATAS - CCE</b>	<b>32</b>	<b>5</b>	<b>1</b>	<b>4</b>	<b>1</b>	<b>4</b>	<b>5</b>	<b>10</b>	<b>12</b>	<b>43</b>	<b>77</b>
Departamento de Ciências	-	-	-	-	-	-	-	-	4	11	32
Departamento de Estatística	10	1	-	-	-	-	-	1	2	2	-
Departamento de Física	8	1	1	1	1	-	-	-	1	11	15
Departamento de Matemática	12	2	-	3	-	2	5	9	4	14	18
Departamento de Química	2	1	-	-	-	2	-	-	1	5	12
<b>CENTRO DE CIÊNCIAS HUMANAS, LETRAS E ARTES - CCH</b>	<b>56</b>	<b>16</b>	<b>5</b>	<b>20</b>	<b>7</b>	<b>14</b>	<b>13</b>	<b>32</b>	<b>60</b>	<b>211</b>	<b>1.085</b>
Departamento de Ciências Sociais	4	3	-	-	-	-	-	-	9	14	81
Departamento de Fundamentos da Educação	10	3	1	2	1	2	1	4	3	4	16
Departamento de Geografia	1	1	1	-	-	1	-	-	1	3	16
Departamento de História	1	2	2	2	-	1	2	3	13	35	226
Departamento de Letras	9	1	-	6	4	4	2	4	6	37	197
Departamento de Psicologia	14	4	-	4	2	3	3	7	14	62	284
Departamento de Teoria e Prática da Educação	17	2	1	6	-	3	5	14	14	56	265

Continua...

**PROJETOS DE ENSINO CONCLUÍDOS E EM ANDAMENTO, POR CENTRO**

Continuação...

CENTRO/DEPARTAMENTO	CONCLUÍDOS								EM ANDAMENTO	PARTICIPANTES	
	ATÉ 1997	1998	1999	2000	2001	2002	2003	2004	2005*	DOCENTES	ALUNOS
<b>CENTRO DE CIÊNCIAS SOCIAIS APLICADAS - CSA</b>	<b>22</b>	<b>6</b>	<b>5</b>	<b>7</b>	<b>1</b>	<b>6</b>	<b>4</b>	<b>22</b>	<b>27</b>	<b>126</b>	<b>720</b>
Departamento de Administração	12	1	-	-	-	-	-	1	3	31	35
Departamento de Ciências Contábeis	-	-	-	-	-	1	1	3	11	32	21
Departamento de Ciências Econômicas	6	3	4	6	1	5	3	17	9	45	642
Departamento de Direito Público	2	1	-	-	-	-	-	1	2	4	6
Departamento de Direito Privado e Processual	2	1	1	1	-	-	-	-	2	14	16
<b>CENTRO DE TECNOLOGIA - CTC</b>	<b>88</b>	<b>6</b>	<b>6</b>	<b>15</b>	<b>4</b>	<b>7</b>	<b>13</b>	<b>30</b>	<b>36</b>	<b>114</b>	<b>329</b>
Centro de Tecnologia - Direção	-	-	-	-	-	-	-	-	1	16	-
Departamento de Engenharia Civil	26	2	1	4	1	-	7	9	16	17	27
Departamento de Engenharia Química	11	2	2	-	-	1	-	-	1	9	45
Departamento de Engenharia Têxtil	-	-	-	2	-	-	1	4	3	6	11
Departamento de Informática	51	2	3	9	3	6	5	17	15	66	246
<b>TOTAL</b>	<b>268</b>	<b>47</b>	<b>20</b>	<b>61</b>	<b>20</b>	<b>48</b>	<b>41</b>	<b>118</b>	<b>196</b>	<b>934</b>	<b>3.818</b>

FONTE: PEN

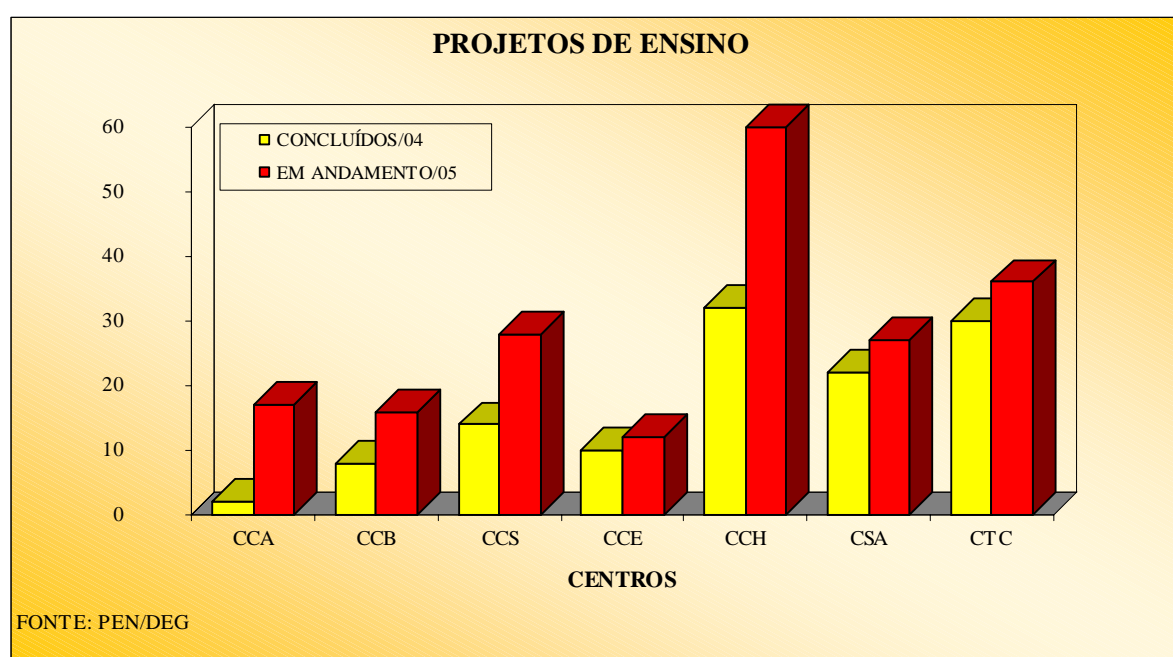
\* Situação - março/2005

**PROJETOS DE ENSINO CONCLUÍDOS E EM ANDAMENTO, POR CENTRO**

CENTRO	CONCLUÍDOS		EM ANDAMENTO	
	2004	%	2005*	%
Centro de Ciências Agrárias - CCA	2	1,7	17	8,7
Centro de Ciências Biológicas - CCB	8	6,8	16	8,2
Centro de Ciências da Saúde - CCS	14	11,9	28	14,3
Centro de Ciências Exatas - CCE	10	8,5	12	6,1
Centro de Ciências Humanas, Letras e Artes - CCH	32	27,1	60	30,6
Centro de Ciências Sociais Aplicadas - CSA	22	18,6	27	13,8
Centro de Tecnologia - CTC	30	25,4	36	18,4
<b>TOTAL</b>	<b>118</b>	<b>100,0</b>	<b>196</b>	<b>100,0</b>

FONTE: PEN/DEG

\* Situação - março/2005



**EDUCAÇÃO INFANTIL, ENSINO FUNDAMENTAL, MÉDIO E PROFISSIONALIZANTE**

CURSO	ANO IMPLANT.	AUTORIZAÇÃO	RECONHECIMENTO	MATRICULADOS			
				2002	2003	2004	2005
<b>Educação Infantil</b>							
- Colégio de Aplicação Pedagógica - CAP	-	-	-	60	90	90	90
<b>Ensino Fundamental</b>							
- Colégio de Aplicação Pedagógica - CAP	1974	Dec. Est. n° 5.537	30/11/1981	500	490	522	550
<b>Ensino Médio</b>							
- Colégio de Aplicação Pedagógica - CAP	1995	Res. n° 5.428/94	-	345	375	337	307
<b>Ensino Técnico Profissionalizante</b>							
- Curso Técnico em Música	1993	Res.n° 5.504/93-SEED/PR	Res. 1771/2001-SEED/PR	15	4	25	37
<b>TOTAL</b>				<b>920</b>	<b>959</b>	<b>974</b>	<b>984</b>

FONTE: CAP e EMU

**ALUNOS MATRICULADOS NO CURSO BÁSICO DE MÚSICA, POR HABILITAÇÃO E SÉRIE - 2005**

<b>HABILITAÇÃO</b>	<b>SÉRIE</b>			<b>TOTAL</b>
	<b>1ª</b>	<b>2ª</b>	<b>3ª</b>	
Canto	13	-	-	<b>13</b>
Flauta Transversal	1	2	1	<b>4</b>
Piano	10	1	-	<b>11</b>
Saxofone	1	1	-	<b>2</b>
Violão	11	-	-	<b>11</b>
Violino	3	2	-	<b>5</b>
<b>TOTAL</b>	<b>39</b>	<b>6</b>	<b>1</b>	<b>46</b>

FONTE: PEC/EMU

**ALUNOS MATRICULADOS NO CURSO TÉCNICO EM MÚSICA,  
POR HABILITAÇÃO - 2005**

<b>HABILITAÇÃO</b>	<b>MÓDULO I</b>	<b>MÓDULO II</b>
	<b>ALUNOS MATRICULADOS</b>	<b>ALUNOS MATRICULADOS</b>
Canto	5	1
Flauta Transversal	-	3
Flauta Doce	3	-
Violão	7	3
Viola	1	-
Violino	1	2
Piano	2	9
<b>TOTAL</b>	<b>19</b>	<b>18</b>

FONTE: PEC/EMU



**ESAB**

**DADOS**

**de**

**PESQUISA**



PROJETOS DE PESQUISAS EM ANDAMENTO - JANEIRO/2005

CENTRO/DEPARTAMENTO	Nº DE PROJETOS	FONTES DE FINANCIAMENTO*				TOTAL	PARTICIPAÇÃO			TOTAL
		CNPq	CAPES	UEM	OUTROS		DOCENTES	ALUNOS	TÉC-ADM	
<b>CENTRO DE CIÊNCIAS AGRÁRIAS - CCA</b>	<b>58</b>	<b>22</b>	<b>2</b>	<b>22</b>	<b>23</b>	<b>69</b>	<b>59</b>	<b>78</b>	<b>1</b>	<b>138</b>
Departamento de Agronomia	33	10	1	14	20	45	31	28	1	60
Departamento de Zootecnia	25	12	1	8	3	24	28	50	-	78
<b>CENTRO DE CIÊNCIAS BIOLÓGICAS - CCB</b>	<b>50</b>	<b>14</b>	<b>-</b>	<b>44</b>	<b>10</b>	<b>68</b>	<b>136</b>	<b>54</b>	<b>48</b>	<b>238</b>
Departamento de Biologia/Nupelia	14	4	-	11	4	19	51	2	45	98
Departamento de Bioquímica	7	8	-	5	3	16	21	9	1	31
Departamento de Biologia Celular e Genética	12	2	-	11	1	14	27	26	1	54
Departamento de Ciências Morfofisiológicas	17	-	-	17	2	19	37	17	1	55
<b>CENTRO DE CIÊNCIAS DA SAÚDE - CCS</b>	<b>86</b>	<b>13</b>	<b>2</b>	<b>70</b>	<b>17</b>	<b>102</b>	<b>161</b>	<b>135</b>	<b>46</b>	<b>342</b>
Departamento de Análises Clínicas	32	3	1	21	9	34	52	34	21	107
Departamento de Educação Física	8	-	-	8	-	8	20	27	-	47
Departamento de Enfermagem	7	-	-	8	-	8	20	7	12	39
Departamento de Farmácia e Farmacologia	24	9	1	15	8	33	42	34	11	87
Departamento de Medicina	8	-	-	7	-	7	14	15	1	30
Departamento de Odontologia	7	1	-	11	-	12	13	18	1	32
<b>CENTRO DE CIÊNCIAS EXATAS - CCE</b>	<b>59</b>	<b>13</b>	<b>3</b>	<b>43</b>	<b>19</b>	<b>78</b>	<b>100</b>	<b>57</b>	<b>-</b>	<b>157</b>
Departamento de Ciências	5	1	-	5	2	8	8	2	-	10
Departamento de Estatística	2	-	-	2	-	2	5	-	-	5
Departamento de Física	16	3	1	9	7	20	30	27	-	57
Departamento de Matemática	20	3	2	16	4	25	32	17	-	49
Departamento de Química	16	6	-	11	6	23	25	11	-	36
<b>CENTRO DE CIÊNCIAS HUMANAS, LETRAS E ARTES - CCH</b>	<b>123</b>	<b>10</b>	<b>-</b>	<b>109</b>	<b>10</b>	<b>129</b>	<b>180</b>	<b>175</b>	<b>4</b>	<b>359</b>
Departamento de Ciências Sociais	21	-	-	21	-	21	22	18	-	40
Departamento de Fundamentos da Educação	19	2	-	19	-	21	21	-	-	21
Departamento de Geografia	15	3	-	8	4	15	28	23	2	53
Departamento de História	19	2	-	16	4	22	21	23	-	44
Departamento de Letras	23	1	-	23	-	24	35	38	1	74
Departamento de Psicologia	16	2	-	12	1	15	27	67	1	95
Departamento de Teoria e Prática da Educação	10	-	-	10	1	11	26	6	-	32
<b>CENTRO DE CIÊNCIAS SOCIAIS - CSA</b>	<b>31</b>	<b>2</b>	<b>-</b>	<b>26</b>	<b>2</b>	<b>30</b>	<b>66</b>	<b>43</b>	<b>3</b>	<b>112</b>
Departamento de Administração	5	-	-	5	-	5	7	3	1	11
Departamento de Ciências Contábeis	5	-	-	5	-	5	12	1	-	13
Departamento de Ciências Econômicas	12	2	-	7	2	11	16	10	-	26
Departamento de Direito Público	5	-	-	5	-	5	10	27	-	37
Departamento de Direito Privado e Processual	4	-	-	4	-	4	21	2	2	25
<b>CENTRO DE TECNOLOGIA - CTC</b>	<b>57</b>	<b>13</b>	<b>-</b>	<b>40</b>	<b>10</b>	<b>63</b>	<b>89</b>	<b>75</b>	<b>13</b>	<b>177</b>
Departamento de Engenharia Civil	20	3	-	20	2	25	25	10	5	40
Departamento de Engenharia Química	23	6	-	12	5	23	41	21	5	67
Departamento de Engenharia Têxtil	-	-	-	-	-	-	-	-	-	-
Departamento de Informática	14	4	-	8	3	15	23	44	3	70
<b>TOTAL</b>	<b>464</b>	<b>87</b>	<b>7</b>	<b>354</b>	<b>91</b>	<b>539</b>	<b>791</b>	<b>617</b>	<b>115</b>	<b>1523</b>

FONTE: PPG/PES

\* Há projetos com duas fontes de financiamento.

PROJETOS DE PESQUISAS INICIADOS E CONCLUÍDOS - 2004

CENTRO/DEPARTAMENTO	INICIADOS		CONCLUÍDOS										
	EM 2004	ATÉ 2001	2002	2003	2004	PARTICIPAÇÃO			TOTAL	FONTES DE FINANCIAMENTO			TOTAL
						DOCENTES*	ALUNOS	TÉC-ADM.		CNPq	UEM	OUTROS	
<b>CENTRO DE CIÊNCIAS AGRÁRIAS - CCA</b>	<b>34</b>	<b>161</b>	<b>13</b>	<b>7</b>	<b>9</b>	<b>7</b>	<b>3</b>	<b>-</b>	<b>10</b>	<b>2</b>	<b>3</b>	<b>4</b>	<b>9</b>
Departamento de Agronomia	16	80	7	4	5	3	-	-	3	2	1	2	5
Departamento de Zootecnia	18	81	6	3	4	4	3	-	7	-	2	2	4
<b>CENTRO DE CIÊNCIAS BIOLÓGICAS - CCB</b>	<b>24</b>	<b>152</b>	<b>10</b>	<b>10</b>	<b>14</b>	<b>31</b>	<b>10</b>	<b>3</b>	<b>44</b>	<b>3</b>	<b>8</b>	<b>3</b>	<b>14</b>
Departamento de Biologia	3	58	4	1	2	4	3	-	7	-	1	1	2
Departamento de Bioquímica	6	44	1	1	7	17	-	3	20	3	3	1	7
Departamento de Biologia Celular e Genética	6	26	3	5	2	2	2	-	4	-	2	-	2
Departamento de Ciências Morfofisiológicas	9	24	2	3	3	8	5	-	13	-	2	1	3
<b>CENTRO DE CIÊNCIAS DA SAÚDE - CCS</b>	<b>45</b>	<b>161</b>	<b>6</b>	<b>19</b>	<b>20</b>	<b>31</b>	<b>36</b>	<b>10</b>	<b>77</b>	<b>5</b>	<b>10</b>	<b>5</b>	<b>20</b>
Departamento de Análises Clínicas	19	55	2	7	4	5	2	4	11	1	1	2	4
Departamento de Educação Física	4	26	-	2	2	2	2	1	5	-	2	-	2
Departamento de Enfermagem	1	25	-	1	1	1	3	-	4	-	1	-	1
Departamento de Farmácia e Farmacologia	10	43	1	3	7	13	16	4	33	4	-	3	7
Departamento de Medicina	5	6	2	-	1	1	4	1	6	-	1	-	1
Departamento de Odontologia	6	6	1	6	5	9	9	-	18	-	5	-	5
<b>CENTRO DE CIÊNCIAS EXATAS - CCE</b>	<b>33</b>	<b>177</b>	<b>19</b>	<b>21</b>	<b>24</b>	<b>32</b>	<b>9</b>	<b>1</b>	<b>42</b>	<b>4</b>	<b>9</b>	<b>11</b>	<b>24</b>
Departamento de Ciências	4	-	-	1	2	3	1	1	5	-	-	2	2
Departamento de Estatística	1	3	1	1	1	1	-	-	1	-	1	-	1
Departamento de Física	11	62	6	8	8	10	-	-	10	1	5	2	8
Departamento de Matemática	9	60	9	5	7	8	-	-	8	1	3	3	7
Departamento de Química	8	52	3	6	6	10	8	-	18	2	-	4	6
<b>CENTRO DE CIÊNCIAS HUMANAS, LETRAS E ARTES - CCH</b>	<b>55</b>	<b>252</b>	<b>20</b>	<b>27</b>	<b>11</b>	<b>11</b>	<b>16</b>	<b>2</b>	<b>29</b>	<b>-</b>	<b>11</b>	<b>-</b>	<b>11</b>
Departamento de Ciências Sociais	10	31	4	4	2	2	-	-	2	-	2	-	2
Departamento de Fundamentos da Educação	11	43	3	5	2	2	-	-	2	-	2	-	2
Departamento de Geografia	8	33	3	3	2	2	-	1	3	-	2	-	2
Departamento de História	8	38	1	3	2	2	-	1	3	-	2	-	2
Departamento de Letras	9	52	5	8	1	1	-	-	1	-	1	-	1
Departamento de Psicologia	4	25	2	-	2	2	16	-	18	-	2	-	2
Departamento de Teoria e Prática da Educação	5	30	2	4	-	-	-	-	-	-	-	-	-
<b>CENTRO DE CIÊNCIAS SOCIAIS - CSA</b>	<b>21</b>	<b>75</b>	<b>4</b>	<b>10</b>	<b>3</b>	<b>5</b>	<b>4</b>	<b>1</b>	<b>10</b>	<b>-</b>	<b>3</b>	<b>-</b>	<b>3</b>
Departamento de Administração	4	19	-	5	2	4	4	1	9	-	2	-	2
Departamento de Ciências Contábeis	4	17	-	1	-	-	-	-	-	-	-	-	-
Departamento de Ciências Econômicas	9	23	4	4	1	1	-	-	1	-	1	-	1
Departamento de Direito Público	3	7	-	-	-	-	-	-	-	-	-	-	-
Departamento de Direito Privado e Processual	1	9	-	-	-	-	-	-	-	-	-	-	-
<b>CENTRO DE TECNOLOGIA - CTC</b>	<b>29</b>	<b>88</b>	<b>12</b>	<b>10</b>	<b>19</b>	<b>26</b>	<b>5</b>	<b>3</b>	<b>34</b>	<b>4</b>	<b>12</b>	<b>3</b>	<b>19</b>
Departamento de Engenharia Civil	8	22	4	3	6	7	3	1	11	2	2	2	6
Departamento de Engenharia Química	15	48	5	3	9	14	2	2	18	-	8	1	9
Departamento de Engenharia Têxtil	-	-	-	4	-	-	-	-	-	-	-	-	-
Departamento de Informática	6	18	3	-	4	5	-	-	5	2	2	-	4
<b>TOTAL</b>	<b>241</b>	<b>1066</b>	<b>84</b>	<b>104</b>	<b>100</b>	<b>143</b>	<b>83</b>	<b>20</b>	<b>246</b>	<b>18</b>	<b>56</b>	<b>26</b>	<b>100</b>

FONTE: PPG/PES

\* Inclusive coordenadores

PROJETOS DE INICIAÇÃO CIENTÍFICA - 2004

CENTRO/DEPARTAMENTO	PIC*		PROJETOS COM BOLSAS POR FONTE DE FINANCIAMENTO									TOTAL GERAL	
			CNPq/CAPEs			IES			TOTAL				
	Nº DE PROJETOS	ALUNOS	Nº DE PROJETOS	VALOR (R\$)	Nº DE BOLSISTAS	Nº DE PROJETOS	VALOR (R\$)	Nº DE BOLSISTAS	Nº DE PROJETOS	VALOR (R\$)	Nº DE BOLSISTAS	Nº DE PROJETOS	Nº DE PARTIC.
<b>CENTRO DE CIÊNCIAS AGRÁRIAS - CCA</b>	<b>23</b>	<b>31</b>	<b>42</b>	<b>10.143,42</b>	<b>42</b>	<b>8</b>	<b>1.932,08</b>	<b>8</b>	<b>50</b>	<b>12.101,50</b>	<b>50</b>	<b>73</b>	<b>81</b>
Departamento de Agronomia	14	20	20	4.830,20	20	6	1.449,06	6	26	6.305,26	26	40	46
Departamento de Zootecnia	9	11	22	5.313,22	22	2	483,02	2	24	5.796,24	24	33	35
<b>CENTRO DE CIÊNCIAS BIOLÓGICAS - CCB</b>	<b>25</b>	<b>31</b>	<b>36</b>	<b>8.694,36</b>	<b>36</b>	<b>7</b>	<b>1.690,57</b>	<b>7</b>	<b>43</b>	<b>10.384,93</b>	<b>43</b>	<b>68</b>	<b>74</b>
Departamento de Biologia	11	14	11	2.656,61	11	2	483,02	2	13	3.139,63	13	24	27
Departamento de Bioquímica	-	-	8	1.932,08	8	1	241,51	1	9	2.173,59	9	9	9
Departamento de Biologia Celular e Genética	10	13	12	2.898,12	12	2	483,02	2	14	3.381,14	14	24	27
Departamento de Ciências Morfofisiológicas	4	4	5	1.207,55	5	2	483,02	2	7	1.690,57	7	11	11
<b>CENTRO DE CIÊNCIAS DA SAÚDE - CCS</b>	<b>34</b>	<b>43</b>	<b>21</b>	<b>5.071,71</b>	<b>21</b>	<b>7</b>	<b>1.690,57</b>	<b>7</b>	<b>28</b>	<b>6.762,28</b>	<b>28</b>	<b>62</b>	<b>71</b>
Departamento de Análises Clínicas	7	8	11	2.656,61	11	4	966,04	4	15	3.622,65	15	22	23
Departamento de Educação Física	6	6	-	-	-	1	241,51	1	1	241,51	1	7	7
Departamento de Enfermagem	-	-	2	483,02	2	-	-	-	2	483,02	2	2	2
Departamento de Farmácia e Farmacologia	9	13	8	1.932,08	8	2	483,02	2	10	2.415,10	10	19	23
Departamento de Odontologia	9	11	-	-	-	-	-	-	-	-	-	9	11
Departamento de Medicina	3	5	-	-	-	-	-	-	-	-	-	3	5
<b>CENTRO DE CIÊNCIAS EXATAS - CCE</b>	<b>20</b>	<b>24</b>	<b>34</b>	<b>8.211,34</b>	<b>34</b>	<b>9</b>	<b>2.173,59</b>	<b>9</b>	<b>43</b>	<b>10.384,93</b>	<b>43</b>	<b>63</b>	<b>67</b>
Departamento de Ciências	2	2	-	-	-	-	-	-	-	-	-	2	2
Departamento de Estatística	-	-	-	-	-	1	241,51	1	1	241,51	1	1	1
Departamento de Física	8	8	12	2.898,12	12	3	724,53	3	15	3.622,65	15	23	23
Departamento de Matemática	3	4	5	1.207,55	5	2	483,02	2	7	1.690,57	7	10	11
Departamento de Química	7	10	17	4.105,67	17	3	724,53	3	20	4.830,20	20	27	30
<b>CENTRO DE CIÊNC.HUM., LETRAS E ARTES - CCH</b>	<b>95</b>	<b>109</b>	<b>19</b>	<b>4.588,69</b>	<b>19</b>	<b>9</b>	<b>2.173,59</b>	<b>9</b>	<b>28</b>	<b>6.762,28</b>	<b>28</b>	<b>123</b>	<b>137</b>
Departamento de Ciências Sociais	19	19	-	-	-	-	-	-	-	-	-	19	19
Departamento de Fundamentos da Educação	16	21	5	1.207,55	5	-	-	-	5	1.207,55	5	21	26
Departamento de Geografia	5	5	5	1.207,55	5	-	-	-	5	1.207,55	5	10	10
Departamento de História	19	19	5	1.207,55	5	6	1.449,06	6	11	2.656,61	11	30	30
Departamento de Letras	9	10	1	241,51	1	1	241,51	1	2	483,02	2	11	12
Departamento de Psicologia	14	18	3	724,53	3	1	241,51	1	4	966,04	4	18	22
Departamento de Teoria e Prática da Educação	13	17	-	-	-	1	241,51	1	1	241,51	1	14	18
<b>CENTRO DE CIÊNCIAS SOCIAIS - CSA</b>	<b>18</b>	<b>23</b>	<b>9</b>	<b>2.173,59</b>	<b>9</b>	<b>4</b>	<b>966,04</b>	<b>4</b>	<b>13</b>	<b>3.139,63</b>	<b>13</b>	<b>31</b>	<b>36</b>
Departamento de Administração	5	6	4	966,04	4	1	241,51	1	5	1.207,55	5	10	11
Departamento de Ciências Econômicas	7	11	4	966,04	4	2	483,02	2	6	1.449,06	6	13	17
Departamento de Direito Público	2	2	-	-	-	-	-	-	-	-	-	2	2
Departamento de Direito Privado e Processual	4	4	1	241,51	1	1	241,51	1	2	483,02	2	6	6
<b>CENTRO DE TECNOLOGIA - CTC</b>	<b>47</b>	<b>61</b>	<b>16</b>	<b>3.864,16</b>	<b>16</b>	<b>6</b>	<b>1.449,06</b>	<b>6</b>	<b>22</b>	<b>5.313,22</b>	<b>22</b>	<b>69</b>	<b>83</b>
Departamento de Engenharia Civil	12	16	3	724,53	3	-	-	-	3	724,53	3	15	19
Departamento de Engenharia Química	26	34	13	3.139,63	13	4	966,04	4	17	4.105,67	17	43	51
Departamento de Informática	9	11	-	-	-	2	483,02	2	2	483,02	2	11	13
<b>TOTAL</b>	<b>262</b>	<b>322</b>	<b>177</b>	<b>42.747,27</b>	<b>177</b>	<b>50</b>	<b>12.075,50</b>	<b>50</b>	<b>227</b>	<b>54.848,77</b>	<b>227</b>	<b>489</b>	<b>549</b>

FONTE: PPG/PES

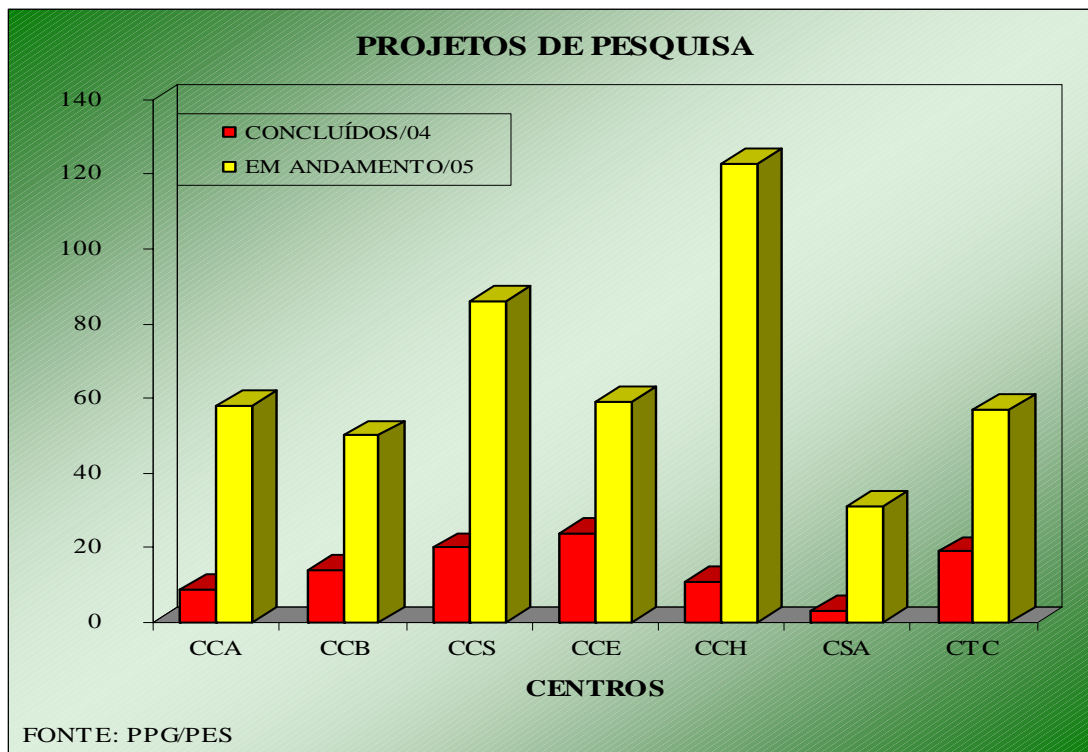
\* Projetos que não concorrem a bolsas

**PROJETOS DE PESQUISAS CONCLUÍDOS E EM ANDAMENTO, POR CENTRO**

CENTROS	CONCLUÍDOS		EM ANDAMENTO	
	2004	%	2005*	%
CCA	9	9,0	58	12,5
CCB	14	14,0	50	10,8
CCS	20	20,0	86	18,5
CCE	24	24,0	59	12,7
CCH	11	11,0	123	26,5
CSA	3	3,0	31	6,7
CTC	19	19,0	57	12,3
<b>TOTAL</b>	<b>100</b>	<b>100,0</b>	<b>464</b>	<b>100,0</b>

FONTE: PPG/PES

\*Situação em janeiro/2005



**PESQUISAS CADASTRADAS NA PRÓ-REITORIA DE PESQUISA E PÓS-GRADUAÇÃO (PPG)**

ÓRGÃO FINANCIADOR	COM RECURSOS FINANCEIROS						
	CONCLUÍDAS			EM ANDAMENTO			
	2002	2003	2004	2002	2003	2004	2005*
CNPq	8	7	18	49	43	44	87
CAPES	2	-	-	4	3	2	7
UEM	71	72	56	286	281	320	354
FINEP	1	-	-	5	5	3	-
Outros	2	25	26	48	73	88	91
<b>TOTAL</b>	<b>84</b>	<b>104</b>	<b>100</b>	<b>392</b>	<b>405</b>	<b>457</b>	<b>539</b>

FONTE: PPG/PES

\*Situação em janeiro/2005.

**PUBLICAÇÕES VIABILIZADAS PELA PRÓ-REITORIA DE PESQUISA E PÓS-GRADUAÇÃO**

ESPECIFICAÇÃO	QUANTIDADE			
	ATÉ 2001	2002	2003	2004
Livros editados pela EDUEM	57	11	15	15
Publicações em:				
- <i>Acta Scientiarum</i> *	1.230	249	296	326
- Série Apontamentos (divulgações de idéias novas)	102	5	4	-
Catálogos de Teses e Dissertações	1.284	240	-	-
<b>TOTAL</b>	<b>2.673</b>	<b>505</b>	<b>315</b>	<b>341</b>

FONTE: PPG/CTF

NOTA: \* Revista de divulgação oficial da UEM

**PROGRAMA ESPECIAL DE TREINAMENTO - PET**

CURSO	BOLSISTAS						
	1998/1999	1999/2000	2000	2001	2002	2003	2004
- Agronomia	12	12	12	12	12	12	12
- Educação Física	12	12	12	12	12	12	12
- Engenharia Química	12	12	12	12	12	12	12
- Física	12	12	12	12	12	12	12
- Informática	12	12	12	12	12	10	12
- Química	12	12	12	12	12	12	12
- Odontologia	12	12	12	12	12	12	12
- Ciências Econômicas	12	12	12	12	12	12	12
- Farmácia	12	12	12	12	12	12	12
- Pedagogia	12	12	12	9	11	12	12
- Zootecnia	12	12	12	12	12	12	12
<b>TOTAL</b>	<b>132</b>	<b>132</b>	<b>132</b>	<b>129</b>	<b>131</b>	<b>130</b>	<b>132</b>

FONTE: PEN

**PROGRAMA DE DEMANDA SOCIAL - BOLSAS - 2004**

<b>CURSO DE PÓS-GRADUAÇÃO</b>	<b>BOLSISTAS</b>			
	<b>CAPES</b>	<b>CNPq</b>	<b>PPG</b>	<b>TOTAL</b>
<b>MESTRADO</b>				
- Programa de Pós-Graduação em Administração	5	1	-	<b>6</b>
- Programa de Pós-Graduação em Agronomia	18	8	-	<b>26</b>
- Programa de Pós-Graduação em Análises Clínicas	4	-	-	<b>4</b>
- Programa de Pós-Graduação em Ciências Biológicas	8	11	-	<b>19</b>
- Programa de Pós-Graduação em Ciência da Computação	3	3	1	<b>7</b>
- Programa de Pós-Graduação em Ciências da Saúde	4	1	-	<b>5</b>
- Programa de Pós-Graduação em Ciências Farmacêuticas	4	1	1	<b>6</b>
- Programa de Pós-Graduação em Direito	2	-	-	<b>2</b>
- Programa de Pós-Graduação em Ecologia de Ambientes Aquáticos C	11	7	1	<b>19</b>
- Programa de Pós-Graduação em Economia	2	3	1	<b>6</b>
- Programa de Pós-Graduação da Educação	4	1	-	<b>5</b>
- Programa de Pós-Graduação em Engenharia Química	11	7	-	<b>18</b>
- Programa de Pós-Graduação em Física	13	4	1	<b>18</b>
- Programa de Pós-Graduação em Genética e Melhoramento	5	2	-	<b>7</b>
- Programa de Pós-Graduação em Geografia	5	5	1	<b>11</b>
- Programa de Pós-Graduação em Letras	5	1	1	<b>7</b>
- Programa de Pós-Graduação em Matemática	9	3	-	<b>12</b>
- Programa de Pós-Graduação em Química	15	2	-	<b>17</b>
- Programa de Pós-Graduação em Zootecnia	20	8	-	<b>28</b>
<b>SUB-TOTAL</b>	<b>148</b>	<b>68</b>	<b>7</b>	<b>223</b>
<b>DOUTORADO</b>				
- Programa de Pós-Graduação em Agronomia	7	9	1	<b>17</b>
- Programa de Pós-Graduação em Ciências Biológicas	7	8	-	<b>15</b>
- Programa de Pós-Graduação em Ecologia de Ambientes Aquáticos C	14	11	-	<b>25</b>
- Programa de Pós-Graduação em Engenharia Química	8	6	-	<b>14</b>
- Programa de Pós-Graduação em Física	8	3	1	<b>12</b>
- Programa de Pós-Graduação em Química	5	1	1	<b>7</b>
- Programa de Pós-Graduação em Zootecnia	9	4	-	<b>13</b>
<b>SUB-TOTAL</b>	<b>58</b>	<b>42</b>	<b>3</b>	<b>103</b>
<b>TOTAL</b>	<b>206</b>	<b>110</b>	<b>10</b>	<b>326</b>

FONTE: PPG/PGD

**GRUPOS DE PESQUISA CADASTRADOS NO CNPq, POR CENTRO - UEM - 2004/2005**

CENTRO	GRUPOS
<p><b>CIÊNCIAS AGRÁRIAS</b> (34 GRUPOS)</p>	<p>AGROECOLOGIA E DESENVOLVIMENTO SUSTENTÁVEL                      AGROTEC                      APLICAÇÃO DA BIOTECNOLOGIA NO CONTROLE DE DOENÇAS DE PLANTAS                      BIOLOGIA DE INSETOS                      BIOLOGIA E MANEJO DE ANIMAIS SILVESTRES - BIOMAS                      BIOTECNOLOGIA E MICROBIOLOGIA DE ALIMENTOS                      CENTRO INTEGRADO DE PESQUISAS EM AQUICULTURA                      CONTROLE ALTERNATIVO DE DOENÇAS DE PLANTAS                      CONTROLE DA POLUIÇÃO DO SOLO E ÁGUA                      CROMALIMENTOS                      DESENVOLVIMENTO SÓCIO-AMBIENTAL                      DESENVOLVIMENTO TECNOLÓGICO DA UTILIZAÇÃO DE PRÓPOLIS NA ÁREA ZOOTÉCNICA                      FITOTECNIA                      IRRIGAÇÃO EM PUPUNHA                      MANEJO DE DOENÇAS DE PLANTAS NA AGRICULTURA PROTEGIDA E CONVENCIONAL                      MANEJO DE PLANTAS DANINHAS E COMPORTAMENTO DE HERBICIDAS NO SOLO                      MÁQUINAS AGRÍCOLAS - UEM                      MELHORAMENTO GENÉTICO ANIMAL                      MELHORAMENTO GENÉTICO VEGETAL E BIOTECNOLOGIA                      NÚCLEO DE PESQUISA APLICADA À AGRICULTURA                      NUTRIÇÃO DE RUMINANTES                      NUTRIÇÃO E ALIMENTAÇÃO DE AVES                      NUTRIÇÃO E ALIMENTAÇÃO DE COELHOS                      NUTRIÇÃO E ALIMENTAÇÃO DE MONOGÁSTRICOS                      NUTRIÇÃO E ALIMENTAÇÃO DE SUÍNOS                      PEIXEGEN - MANEJO, MELHORAMENTO E GENÉTICA MOLECULAR EM PISCICULTURA DE ÁGUA DOCE                      POLINIZAÇÃO E COMPORTAMENTO DE INSETOS SOCIAIS                      PRODUÇÃO DE PEQUENOS RUMINANTES                      PRODUÇÃO DE RUMINANTES                      RECUPERAÇÃO DE SOLOS DEGRADADOS                      RECURSOS HÍDRICOS EM SISTEMAS AGRÍCOLAS                      RUMINANTES E MEIO AMBIENTE                      SILAGEM-FENO                      VIROLOGIA VEGETAL</p>
<p><b>CIÊNCIAS BIOLÓGICAS</b> (41 GRUPOS)</p>	<p>ATIVIDADE BIOLÓGICA DE PRODUTOS NATURAIS                      ATIVIDADES DE PESQUISA EM MORFOFISIOLOGIA RENAL                      BACTERIOLOGIA MÉDICA                      BIOQUÍMICA CELULAR E MOLECULAR                      BIOLOGIA CELULAR, MOLECULAR E CITOGENÉTICA DE INSETOS                      BIOQUÍMICA E FISILOGIA DE MICROORGANISMOS                      CITOGENÉTICA VEGETAL                      DIAGNÓSTICO MICROBIOLÓGICO DAS INFECÇÕES CAUSADAS POR MICOBACTÉRIAS                      ECOLOGIA DE PLÂNCTON                      ECOLOGIA DE REGIÕES LITORÂNEAS                      EDUCAÇÃO AMBIENTAL E QUALIDADE DE VIDA                      ESTRUTURA E FUNÇÃO DE GENES E GENOMAS                      FISILOGIA DE ÓRGÃOS E SISTEMAS                      GENÉTICA HUMANA                      GENÉTICA MOLECULAR E DO DESENVOLVIMENTO                      GRUPO DE PESQUISAS EM ECOLOGIA DE PEIXES                      GRUPO INTERDISCIPLINAR DE ENSINO, PESQUISA E EXTENSÃO EM CIÊNCIA E ARTE                      IMUNOGENÉTICA                      INFLAMAÇÃO /ANTIINFLAMATÓRIOS                      ISQUEMIA CEREBRAL E FARMACONEUROPROTEÇÃO                      LABORATÓRIO DE DOENÇAS DE CHAGAS                      LABORATÓRIO DE METABOLISMO HEPÁTICO                      LABORATÓRIO DE OXIDAÇÕES BIOLÓGICAS                      MARCADORES BIOQ. E MOLEC. PARA CARACTERIZAR A DIVERSIDADE GENÉTICA EM PLANTAS                      METABOLISMO SECUNDÁRIO EM PLANTAS                      MICROBIOLOGIA APLICADA</p>

Continua...

**GRUPOS DE PESQUISA CADASTRADOS NO CNPq, POR CENTRO - UEM - 2004/2005**

...Continuação

CENTRO	GRUPOS
<p><b>CIÊNCIAS BIOLÓGICAS</b> (Conclusão)</p>	<p>MORFOLOGIA DOS SISTEMAS ORGÂNICOS  MUTAGÊNESE  NEURÔNIOS ENTÉRICOS  NEUROPSICOFARMACOLOGIA  NÚCLEO DE ESTUDOS EM PRODUTOS NATURAIS  NÚCLEO DE INVESTIGAÇÃO EM DIABETES EXPERIMENTAL E PESQUISA CLÍNICA DA UEM  NÚCLEO DE PESQUISA EM LIMNOLOGIA, ICTIOLOGIA E AQUICULTURA  NÚCLEO DE PESQUISAS EM PRODUTOS NATURAIS - NEPRON  NÚCLEO DE PESQUISAS EM LEISHMANIOSE TEGUMENTAR AMERICANA  NÚCLEO INTERDISCIPLINAR EM BOTÂNICA  ORQUÍDEAS NATIVAS DO BR. - MORFO-ANATOMIA E CULTIVO IN VITRO A PARTIR DE SEMENTES  PARASITAS DE INTERESSE EM SAÚDE  PLANTAS MEDICINAIS - IDENTIFICAÇÃO E ESTUDOS MORFOLÓGICOS  PROLIFERAÇÃO CELULAR EPITELIAL  QUÍMICA E FISILOGIA DE MICROORGANISMOS  REGULAÇÃO CENTRAL DA SECREÇÃO DE INSULINA</p>
<p><b>CIÊNCIAS EXATAS</b> (33 GRUPOS)</p>	<p>AGROQUÍMICA E MEIO AMBIENTE  ANÁLISE MATEMÁTICA APLICADA E COMPUTACIONAL  AQUA  CLIMATOLOGIA E IMPACTO AMBIENTAL  CÓDIGOS E COMBINATÓRIA  CONTROLE E ESTABILIZAÇÃO DE SISTEMAS DISTRIBUÍDOS  CRISTAIS LÍQUIDOS  DESENVOLVIMENTO DE MÉTODOS ANALÍTICOS E QUÍMICA ANALÍTICA AMBIENTAL  EQUAÇÕES DIFERENCIAIS FUNCIONAIS E APLICAÇÕES  EQUAÇÕES DIFERENCIAIS PARCIAIS - MARINGÁ  ESTEREOQUÍMICA DE COMPOSTOS ORGÂNICOS - ECO  ESTUDO E MATERIAIS INORGÂNICOS: PREPARAÇÃO, CARACTERIZAÇÃO E PROPRIEDADES  ESTUDOS EM ENGENHARIA DE ALGORITMOS  ESTUDOS MULTIDISCIPLINARES EM BIOGEOGRAFIA E GEOGRAFIA MÉDICA  ESTUDOS MULTIDISCIPLINARES EM GEOGRAFIA DA SAÚDE  FÍSICO-QUÍMICA DE COMPOSTOS DE COORDENAÇÃO LIVRES E ANCORADOS EM SÍLICA  FÍSICO-QUÍMICA DE SISTEMAS MECILARES E SOLUÇÕES  GRUPO DE ESTUDOS DOS FENÔMENOS FOTOTÉRMICOS  GRUPO DE ESTUDOS MULTIDISCIPLINARES DO AMBIENTE  GRUPO DE MATERIAIS ESPECIAIS  GRUPO DE MATERIAIS POLIMÉRICOS E COMPÓSITOS  HPPCA - ARQUITETURAS DE COMPUTADORES PARALELOS E DE ALTO DESEMPENHO  INTERPOLAÇÃO E APROXIMAÇÃO EM DOMÍNIOS EUCLIDEANOS E COMPLEXOS  MECÂNICA ESTATÍSTICA E CRISTAIS LÍQUIDOS  MÉTODOS ESTATÍSTICOS  PRODUTOS NATURAIS - ESTRUTURA, CONFORMAÇÃO E ATIVIDADE FARMACOLÓGICA  QUÍMICA AMBIENTAL: ESTUDOS DAS ÁREAS DE INUNDAÇÕES DO ALTO RIO PARANÁ  QUÍMICA AMBIENTAL, TRATAMENTOS DE RESÍDUOS E EFLUENTES  SINGULARIDADE DE VARIEDADES E GERMES DE APLICAÇÕES  SISTEMAS DE INFORMAÇÃO  SISTEMAS COMPUTACIONAIS INTERATIVOS  SISTEMAS AUTÔNOMOS INTELIGENTES  USOS ALTERNATIVOS DE BIOMASSA</p>
<p><b>TECNOLOGIA</b> (18 GRUPOS)</p>	<p>CONTROLE E PRESERVAÇÃO AMBIENTAL  CONTROLE E SIMULAÇÃO EM PAPEL E CELULOSE  DESENVOLVIMENTO DE PRODUTOS E PROCESSOS AGROINDUSTRIAIS  GRUPO DE ANÁLISE E EXPERIMENTAÇÃO DE ESTRUTURAS  GRUPO DE DESENVOLVIMENTO E ANÁLISE DO CONCRETO ESTRUTURAL  GRUPO DE ENGENHARIA DE TRANSPORTES  GRUPO DE ESTUDO DE MATERIAIS MAGNETOCALÓRICOS  GRUPO DE ESTUDOS E PESQUISAS EM ACÚSTICA AMBIENTAL  GRUPO DE EST. E PESQ. EM MONIT., MODELAGEM E SIMULAÇÃO AMBIENTAL  GRUPO DE ESTUDOS E PESQUISAS EM PLANEJAMENTO URBANO  GRUPO DE ESTUDOS E PESQUISAS EM REUSO DE ÁGUA E APROVEIT. DE ÁGUAS PLUVIAIS</p>

Continua...



**GRUPOS DE PESQUISA CADASTRADOS NO CNPq, POR CENTRO - UEM - 2004/2005**

...Continuação

CENTRO	GRUPOS
<p><b>TECNOLOGIA</b> (Conclusão)</p>	<p>GRUPO DE PESQUISA EM ECO-HIDROLOGIA &amp; ECO-HIDRÁULICA NÚCLEO DE ESTUDOS DA PRODUÇÃO PROBLEMAS DE DIMENSIONAMENTO DE LOTES INTEGRADOS PROCESSAMENTO DE SEPARAÇÃO COM MEMBRANAS PROCESSOS BIOTECNOLÓGICOS PROCESSOS DE SEPARAÇÃO E CONTROLE AMBIENTAL SISTECCO-SISTEMAS CONSTRUTIVOS E COMPONENTES ESTRUTURAIS</p>
<p><b>CIÊNCIAS HUMANAS</b> (51 GRUPOS)</p>	<p>CELLE - CENTRO DE ESTUDOS DE LITERATURA, LEITURA E ESCRITA: HISTÓRIA E ENSINO CONSTRUÇÃO DO CONHECIMENTO, APREND., DESENV. E CONCEITOS NA EDUC. FORMAL E ESPECIAL CULTURA POLÍTICA E DEMOCRACIA DESENVOLVIMENTO, APRENDIZAGEM E EDUCAÇÃO ENSINO, APRENDIZAGEM E AVALIAÇÃO ESCOLAR EPISTÊMICA FRONTEIRAS E POPULAÇÕES GRUPO DE ESTUDOS "A LINGUAGEM E A CONSTRUÇÃO DO ENSINO" GRUPO DE ESTUDOS SOBRE O ESTRESSE E O BURNOUT GRUPO DE ESTUDOS E PESQUISA EM HIGENISMO E EUGENISMO GRUPO DE ESTUDOS E PESQUISA EM INFORMÁTICA APLICADA À EDUCAÇÃO GRUPO INTERDISCIPLINAR DE ESTUDOS E PESQUISAS EM EDUCAÇÃO MATEMÁTICA GRUPO DE ATENÇÃO À DEPENDÊNCIA QUÍMICA GRUPO DE EDUCAÇÃO QUÍMICA DA UEM GRUPO DE ESTUDOS E PESQUISAS EM FORMAÇÃO DE PROFESSORES GRUPO DE ESTUDOS E PESQUISAS EM HISTÓRIA DOS CAMPOS DISCIPLINARES GRUPO DE ESTUDOS E PESQUISAS EM POLÍTICAS E GESTÃO EDUCACIONAL GRUPO DE ESTUDOS E PESQUISA EM POLÍTICA EDUCACIONAL E ENSINO SUPERIOR GRUPO DE ESTUDOS E PESQUISA EM PSICOPEDAGOGIA GRUPO DE ESTUDOS E PESQUISAS SOBRE VELHICE E ENVELHECIMENTO GRUPO DE ESTUDOS EM POLÍTICAS PÚBLICAS GRUPO DE ESTUDOS: SOCIEDADE, REPRESENTAÇÃO E EDUCAÇÃO GRUPO DE ESTUDOS SOCIOAMBIENTAIS GRUPO DE ESTUDOS URBANOS GRUPO DE PESQUISA EM EDUCAÇÃO PÚBLICA GRUPO DE PESQUISA EM HISTÓRIA, ESTADO E EDUCAÇÃO GRUPO DE PESQUISA SOBRE O BRASIL CONTEMPORÂNEO GRUPO DE PESQUISA SOBRE POLÍTICA, RELIGIÃO E EDUCAÇÃO NA MODERNIDADE GRUPO DE PESQUISAS EM HISTÓRIA RELIGIOSA E DAS RELIGIÕES HISTÓRIA DO TEMPO PRESENTE: RELAÇÕES INTERNACIONAIS E MOVIMENTOS SOCIAIS HISTÓRIA E EDUCAÇÃO NOS SÉCULOS XIX E XX IDENTIDADE E SUJEITO(S) NAS LITERATURAS DE LÍNGUA PORTUGUESA INSTITUIÇÕES E HISTÓRIA DAS IDÉIAS INTERAÇÃO E ESCRITA NO ENSINO DE APRENDIZAGEM LEITURA, MÍDIA E FORMAÇÃO DE PROFESSORES DE LÍNGUAS LABORATÓRIO DE ESTUDOS E PESQUISA EM PSICANÁLISE E CIVILIZAÇÃO MAKÁRIOS - ESTUDOS SOBRE MODELOS DE COGNIÇÃO E COMUNIDADES NÚCLEO DE ESTUDOS DE MOBILIDADE E MOBILIZAÇÃO NÚCLEO DE ESTUDOS E PESQUISAS EM SAÚDE MENTAL NÚCLEO DE ESTUDOS E PESQUISAS SOBRE O DESENVOLVIMENTO HUMANO NÚCLEO DE PESQUISA EM LÉXICO GERAL E ESPECIALIZADO DO PORTUGUÊS CONTEMPORÂNEO OBSERVATÓRIO MARINGÁ PHENIX PLANEJAMENTO URBANO E POLÍTICAS PÚBLICAS POLÍTICA EDUCACIONAL E ORGANIZAÇÃO DO TRABALHO NA ESCOLA PROG. INTERDISC. DE EST. DE POPUL. - LAB. DE ARQUEOLOGIA, ETNOLOGIA E ETNO-HISTÓRIA PROGRAMA DE PESQUISAS SOCIAIS PSICOLOGIA HISTÓRICO-CULTURAL E EDUCAÇÃO TEORIA CRÍTICA COMO TEORIA DA MUDANÇA SOCIAL: CULTURA, FILOSOFIA, PSICANÁLISE TRANSFORMAÇÕES SOCIAIS E EDUCAÇÃO NA ANTIGUIDADE E MEDIEVALIDADE TRANSFORMAÇÕES SOCIAIS E EDUCAÇÃO: ÉPOCAS MODERNA E CONTEMPORÂNEA</p>

Continua...

**GRUPOS DE PESQUISA CADASTRADOS NO CNPq, POR CENTRO - UEM - 2004/2005**

...Continuação

CENTRO	GRUPOS
<p><b>CIÊNCIAS DA SAÚDE</b> (42 GRUPOS)</p>	<p>ANÁLISES TOXICOLÓGICAS E TOXICOVIGILÂNCIA  ANASTOMOSES E ADESIVOS CIRÚRGICOS  AVALIAÇÃO EM SAÚDE  AVALIAÇÕES CLÍNICAS E LABORATORIAIS DOS MATERIAIS ODONTOLÓGICOS  BACTÉRIAS RESISTENTES AOS AGENTES ANTIMICROBIANOS  BAOBÁ - ESTUDOS SOBRE EDUCAÇÃO CORPORAL CONTINUADA  BASES BIOLÓGICAS DO TRATAMENTO ENDODÔNTICO  BIOMATERIAIS EM ODONTOLOGIA  BIOQUÍMICA APLICADA À CARIOLOGIA  BIOTECNOLOGIA DE PLANTAS MEDICINAIS  CENTRO DE CONTROLE DE INTOXICAÇÕES DE MARINGÁ  CONTROLE E DESENVOLVIMENTO TECNOLÓGICO DE FITOTERÁPICOS  CORPO, CULTURA E LUDICIDADE  DEFORMIDADES CRÂNIO-FACIAIS  EDUCAÇÃO FÍSICA ESCOLAR E FORMAÇÃO PROFISSIONAL  ESTUDOS DE PROCESSOS BIOTECNOLÓGICOS E DE SEGURANÇA DOS ALIMENTOS  FARMACOLOGIA E TERAPÊUTICA ODONTOLÓGICA  GRUPO DE ESTUDOS DE EDUCAÇÃO FÍSICA ESCOLAR  GRUPO DE ESTUDOS E PESQUISAS SOBRE PESSOAS COM NECESSIDADES ESPECIAIS  GRUPO DE ESTUDOS E PESQUISAS EM GINÁSTICA  GRUPO DE PESQUISA EM PERIODONTIA  INFÂNCIA, ADOLESCÊNCIA E JUVENTUDE  INTEGRAÇÃO MULTIDISCIPLINAR E MULTIPROFISSIONAL  LABORATÓRIO DE ENSINO E PESQUISA EM ANÁLISES CLÍNICAS  LABORATÓRIO DE ESTUDOS EM EXERCÍCIO FÍSICO E SAÚDE  MICOLOGIA HUMANA E AMBIENTAL NO PROCESSO SAÚDE DOENÇA  MICROBIOLOGIA APLICADA AOS PRODUTOS NATURAIS E SINTÉTICOS  NÚCLEO DE ESTUDOS EM SAÚDE DA MULHER  NÚCLEO DE ESTUDOS, PESQUISA E ASSISTÊNCIA E APOIO À FAMÍLIA  NÚCLEO DE ESTUDOS, PESQUISA E ATENÇÃO NO LUTO E PERDAS  NÚCLEO DE PESQUISA, DE ENSINO EM FORMAÇÃO DE RECURSOS HUMANOS EM SAÚDE  NUPECI  PATOLOGIAS DO COMPLEXO BUCO-MAXILO-FACIAL  PESQUISA E DESENVOLVIMENTO DE SISTEMAS PARA LIBERAÇÃO MODIFICADA DE FÁRMACOS  PESQUISA TECNOLÓGICA E DA CONDIÇÃO FÍSICA  PRODUTOS NATURAIS  PRODUTOS NATURAIS BIOLOGICAMENTE ATIVOS  PROGRAMA DE ESTUDOS PARA O DESENVOLVIMENTO DO ESPORTE - PRÓ-ESPORTE  PROMOÇÃO DA SAÚDE BUCAL DA CRIANÇA EM IDADE PRÉ-ESCOLAR E ESCOLAR  RADIOLOGIA ODONTOLÓGICA  SAÚDE DOS POVOS INDÍGENAS  TRAUMATISMO CRÂNIO-FACIAL</p>
<p><b>CIÊNCIAS SOCIAIS APLICADAS</b> (25 GRUPOS)</p>	<p>ARTE, ARQUITETURA, CIDADE  CULTURA E PODER: TIPOLOGIA DOCUMENTAL E IMAGÉTICA  DIREITO E DEMOCRACIA  ECONOMIA REGIONAL APLICADA  EMPREENDEDORISMO E GESTÃO DE PEQUENAS EMPRESAS  ESTADO E POLÍTICA  ESTUDOS DA HABITAÇÃO  ESTUDOS E ANÁLISE DA CONJUNTURA ECONÔMICA  GRUPO DE DESENVOLVIMENTO REGIONAL  GRUPO DE ESTUDOS DCC/UEM DE CONTROLADORIA  GRUPO DE ESTUDOS DE DIREITO AMBIENTAL  GRUPO DE ESTUDOS GERENCIAIS  GRUPO DE ESTUDOS ORGANIZACIONAIS  GRUPO DE PESQUISA ECONOMIA DO AGRONEGÓCIO - UEM  GRUPO DE PESQUISAS EM MACROECONOMIA  GRUPO INTERDISCIPLINAR DE ESTUDOS ORGANIZACIONAIS  GRUPO INTERDISCIPLINAR DE PESQUISAS E ESTUDOS EM MARKETING</p>

Continua...

**GRUPOS DE PESQUISA CADASTRADOS NO CNPq, POR CENTRO - UEM - 2004/2005**

...Continuação

CENTRO	GRUPOS
<b>CIÊNCIAS SOCIAIS APLICADAS</b> (Conclusão)	IMPACTO AMBIENTAL NÚCLEO DE ESTUDOS EM AGRONEGÓCIOS - NEA NUPETEC - NÚCLEO DE PESQUISA EM GESTÃO TECNOLÓGICA PROGRAMA DE ESTUDOS E PESQUISAS EM ASSUNTOS RURAIS E AGROINDUSTRIAIS TÉCNICAS DE INFORMAÇÃO, JUSTIFICAÇÃO E ESTABILIZAÇÃO DA DECISÃO JUDICIAL TRABALHO, TECNOLOGIA E DESENVOLVIMENTO ECONÔMICO TUTELA JURÍDICA DOS DIREITOS HUMANOS URBANIZAÇÃO E MEIO AMBIENTE

FONTE: PPG/PES

OBS: Total de 244 grupos.

**Núcleo de Pesquisas em Limnologia, Ictiologia e Aqüicultura (NUPÉLIA)****1. ATUAÇÃO**

O Nupélia, órgão da UEM vinculado ao Centro de Ciências Biológicas – CCB, ao longo de sua existência, tem executado diversos projetos de pesquisa em ambientes aquáticos, envolvendo os aspectos da qualidade de água, diversidade, abundância e ecologia de diferentes comunidades aquáticas (perifíton, macrófitas aquáticas, fitoplâncton, protozooplâncton, bacterioplâncton, zooplâncton, zoobentos e peixes) e terrestres (mata ciliar). Em relação à comunidade íctica, são avaliados, ainda, os aspectos de parasitologia e genética. Estudos genéticos com a vegetação ripária, também estão em andamento.

Estes projetos são, basicamente, financiados por órgãos do setor elétrico brasileiro ou órgãos de fomento à pesquisa no Brasil, como FINEP, CNPq, Furnas Centrais Elétricas S.A., Itaipu Binacional, Eletrobrás S.A. Estas atividades permitem a participação do núcleo, através de seus pesquisadores, na elaboração de diretrizes para o manejo dos ambientes aquáticos, seja através de órgãos federais, secretarias estaduais de meio ambiente, setor elétrico e organizações não governamentais.

Alguns desses projetos de pesquisas abrangem, ainda, áreas de atividades não específicas do núcleo, como representações sociais e contaminação do ambiente por metais pesados, e que são realizadas devido à participação de outros pesquisadores, vinculados a grupos multidisciplinares da UEM, entre os quais destacamos o *GEMA – Grupo de Estudos Multidisciplinares do Ambiente* e *GESA – Grupo de Estudos Socioambientais*. Outras áreas, como a ecologia de aves, também são contempladas por intermédio da participação de professores e alunos do Programa de Pós-Graduação em *Ecologia de Ambientes Aquáticos Continentais*.

O Nupélia tem marcada inserção na comunidade científica nacional e internacional, mantendo convênios e intercâmbios de informações, estágios e pesquisas com pesquisadores de diversas

instituições. Sua inserção regional é também relevante, atuando em conjunto com o setor produtivo, particularmente aqueles relacionados ao uso dos recursos hídricos, na solução de problemas ambientais e da pesca. Preocupa-se, também, em decodificar a linguagem científica de suas publicações e repassá-las através de jornais e programas de radiodifusão às populações ribeirinhas, especialmente para os pescadores.

Os resultados, oriundos das pesquisas executadas, têm subsidiado estudos e manejo ambientais e a regulamentação do uso de recursos naturais em toda a Bacia do Rio Paraná, além de contribuir para a criação do *Parque Nacional de Ilha Grande e Área de Proteção Ambiental das Ilhas e Várzeas do Rio Paraná*, feita pelo Governo Federal, bem como o *Parque Estadual do Ivinheima*, feita pelo Governo do Estado do Mato Grosso do Sul.

O Nupélia realiza, ainda, com recursos orçamentários e financeiros oriundos dos projetos externos conveniados, apoio a cursos de graduação, principalmente o de Ciências Biológicas, e ao Programa de Pós-Graduação em *Ecologia de Ambientes Aquáticos Continentais*, atualmente com 32 mestrandos e 78 doutorandos, bem como procura manter atualizado o acervo da Biblioteca Setorial, aparelhar e reaparelhar os seus 22 laboratórios, englobando as áreas de pesquisas descritas acima.

## **2. ATIVIDADES DE PESQUISAS**

O Nupélia, além de outros trabalhos já executados em anos anteriores, desenvolve atualmente os projetos de pesquisas abaixo citados:

### **1.- ITAIPU BINACIONAL:**

1.1.- *Ecologia de populações de peixes no reservatório de Itaipu, nos primeiros anos de sua formação – 21ª etapa. Sub-projeto “Estatística do rendimento pesqueiro no reservatório de Itaipu”*

- Período de execução: 01/01/2002 a 31/10/2006.

1.2.- *Estudos das macrófitas aquáticas no reservatório de Itaipu – 6ª etapa.*

- Período de execução: 01/10/2005 a 30/09/2007.

1.1.- *O Canal de Piracema como sistema de transposição de peixes – 2ª etapa.*

- Período de execução: 01/11/2005 a 31/12/2006.

2.- **FURNAS – Centrais Elétricas S.A:**

2.1.- *Biologia pesqueira e pesca na área de influência do APM Manso: biologia, ecologia e socioeconomia. Sub-projeto: Pesca na área de influência do APM Manso: biologia, ecologia e socioeconomia.*

- Período de execução: 01/11/2005 a 30/04/2007.

3.- **CNPq – PIE/PELD:**

3.1.- *A planície alagável do rio Paraná: estruturas e processos ambientais*

- Período de execução: 01/10/1999 a 31/12/2009.

4.- **CNPq – PRONEX:**

4.1.- *Produtividade em reservatórios: relações com o estado trófico e a predação*

- Período de execução: 01/11/2000 a 31/10/2006.



**E S A B**

**D A D O S**

**de**

**EXTENSÃO**

**PROJETOS DE EXTENSÃO - 2004**

CENTRO/DEPARTAMENTO	CONCLUÍDOS				NÚMERO DE PROJETOS	EM ANDAMENTO			
	ATÉ	1991 A	2001 A	2004		PARTICIPANTES			
	1990	2000	2003			DOCENTES	ALUNOS	TÉCNICOS	BENEFICIÁRIOS
<b>CENTRO DE CIÊNCIAS AGRÁRIAS - CCA</b>	<b>8</b>	<b>17</b>	<b>2</b>	-	<b>6</b>	<b>16</b>	<b>129</b>	<b>3</b>	<b>3.568</b>
Departamento de Agronomia	5	15	1	-	4	11	123	1	2.728
Departamento de Zootecnia	3	2	1	-	2	5	6	2	840
<b>CENTRO DE CIÊNCIAS BIOLÓGICAS - CCB</b>	<b>1</b>	<b>7</b>	<b>1</b>	<b>6</b>	<b>5</b>	<b>13</b>	<b>48</b>	<b>9</b>	<b>4.143</b>
Departamento de Biologia Celular e Genética	-	1	-	4	1	1	9	1	40
Departamento de Biologia	1	2	1	1	2	9	35	7	4.000
Departamento de Bioquímica	-	-	-	1	-	-	-	-	-
Departamento de Ciências Morfofisiológicas	-	4	-	-	2	3	4	1	103
<b>CENTRO DE CIÊNCIAS DA SAÚDE - CCS</b>	<b>29</b>	<b>43</b>	<b>20</b>	<b>4</b>	<b>55</b>	<b>243</b>	<b>493</b>	<b>86</b>	<b>136.251</b>
Departamento de Análises Clínicas	2	18	5	2	12	63	57	15	55.346
Departamento de Educação Física	3	2	4	-	15	61	172	10	45.196
Departamento de Enfermagem	22	16	6	2	16	52	148	22	12.370
Departamento de Farmácia e Farmacologia	2	2	1	-	4	10	40	14	22.062
Departamento de Medicina	-	2	4	-	4	28	2	10	340
Departamento de Odontologia	-	3	-	-	4	29	74	15	937
<b>CENTRO DE CIÊNCIAS EXATAS - CCE</b>	<b>4</b>	<b>13</b>	<b>3</b>	<b>3</b>	<b>6</b>	<b>29</b>	<b>83</b>	<b>42</b>	<b>8.778</b>
Departamento de Estatística	-	6	-	-	1	4	2	-	1.310
Departamento de Física	-	1	1	1	1	4	23	2	6.142
Departamento de Matemática	3	4	2	2	1	6	53	-	250
Departamento de Química	1	2	-	-	3	15	5	40	1.076
<b>CENTRO DE CIÊNC. HUM., LETRAS E ARTES - CCH</b>	<b>10</b>	<b>52</b>	<b>16</b>	<b>7</b>	<b>14</b>	<b>64</b>	<b>145</b>	<b>11</b>	<b>305.129</b>
Centro de Ciências Humanas, Letras e Artes/Direção	-	1	1	-	-	-	-	-	-
Departamento de Ciências Sociais	1	6	-	-	-	-	-	-	-
Departamento de Geografia	-	1	-	-	2	15	13	4	300.844
Departamento de História	1	8	2	2	1	2	1	3	5
Departamento de Letras	2	3	1	-	5	15	47	3	1.590
Departamento de Psicologia	4	15	7	1	5	28	53	1	2.660
Departamento de Fundamentos da Educação	2	6	2	2	-	-	-	-	-
Departamento de Teoria e Prática da Educação	-	12	3	2	1	4	31	-	30

Continua...

**PROJETOS DE EXTENSÃO - 2004**

...Continuação

CENTRO/DEPARTAMENTO	CONCLUÍDOS				NÚMERO DE PROJETOS	EM ANDAMENTO			
	ATÉ	1991 A	2001 A	2004		PARTICIPANTES			
	1990	2000	2003			DOCENTES	ALUNOS	TÉCNICOS	BENEFICIÁRIOS
<b>CENTRO DE CIÊNCIAS SOCIAIS APLICADAS - CSA</b>	-	<b>17</b>	<b>2</b>	-	<b>1</b>	<b>8</b>	<b>5</b>	-	<b>16.965</b>
Departamento de Administração	-	3	1	-	-	-	-	-	-
Departamento de Ciências Contábeis	-	1	-	-	-	-	-	-	-
Departamento de Economia	-	2	-	-	-	-	-	-	-
Departamento de Direito Público	-	3	1	-	-	-	-	-	-
Departamento de Direito Privado e Processual	-	8	-	-	1	8	5	-	16.965
<b>CENTRO DE TECNOLOGIA - CTC</b>	<b>1</b>	<b>10</b>	<b>4</b>	-	<b>1</b>	<b>2</b>	<b>3</b>	-	<b>349</b>
Departamento de Engenharia Civil	-	2	2	-	-	-	-	-	-
Departamento de Engenharia Química	-	1	1	-	-	-	-	-	-
Departamento de Informática	1	7	1	-	-	-	-	-	-
Departamento de Engenharia Têxtil	-	-	-	-	1	2	3	-	349
<b>PRÓ-REITORIA DE EXTENSÃO E CULTURA - PEC</b>	<b>7</b>	<b>12</b>	<b>3</b>	<b>2</b>	<b>4</b>	<b>29</b>	<b>60</b>	<b>11</b>	<b>35.120</b>
Pró-Reitoria de Extensão e Cultura	-	1	-	-	-	-	-	-	-
Unitrabalho	-	-	-	-	1	6	13	1	330
Programa Museu Dinâmico - PROMUD	-	-	-	-	1	20	34	5	31.590
Diretoria de Cultura	1	-	1	1	1	1	1	4	2.500
Diretoria de Extensão	-	1	-	-	-	-	-	-	-
Prog. Mult. de Est., Pesq. e Def. da Criança e Adolescente	-	-	-	-	1	2	12	1	700
Coord. Ap. Ens. Inf., Fund., Médio e Educação Especial	-	2	-	-	-	-	-	-	-
Centro Interdisciplinar de Ciências	2	1	-	-	-	-	-	-	-
Instituto de Estudos Japoneses	-	7	-	1	-	-	-	-	-
Instituto de Línguas	-	-	1	-	-	-	-	-	-
Pró-Egresso	2	-	1	-	-	-	-	-	-
Escritório de Aplicação do Curso de Direito	2	-	-	-	-	-	-	-	-
<b>PRÓ-REITORIA DE REC. HUMANOS E ASSUNTOS COMUNITÁRIOS - PRH</b>	-	-	<b>1</b>	-	<b>1</b>	<b>5</b>	<b>11</b>	-	<b>63</b>
Diretoria de Assuntos Comunitários	-	-	1	-	1	5	11	-	63
<b>REITORIA</b>	-	<b>1</b>	<b>2</b>	-	<b>3</b>	<b>8</b>	<b>53</b>	<b>16</b>	<b>1.452</b>
Hospital Universitário Regional de Maringá	-	1	2	-	3	8	53	16	1.452
<b>TOTAL</b>	<b>60</b>	<b>172</b>	<b>54</b>	<b>22</b>	<b>96</b>	<b>417</b>	<b>1.030</b>	<b>178</b>	<b>511.818</b>

FONTE: PEC/DEX

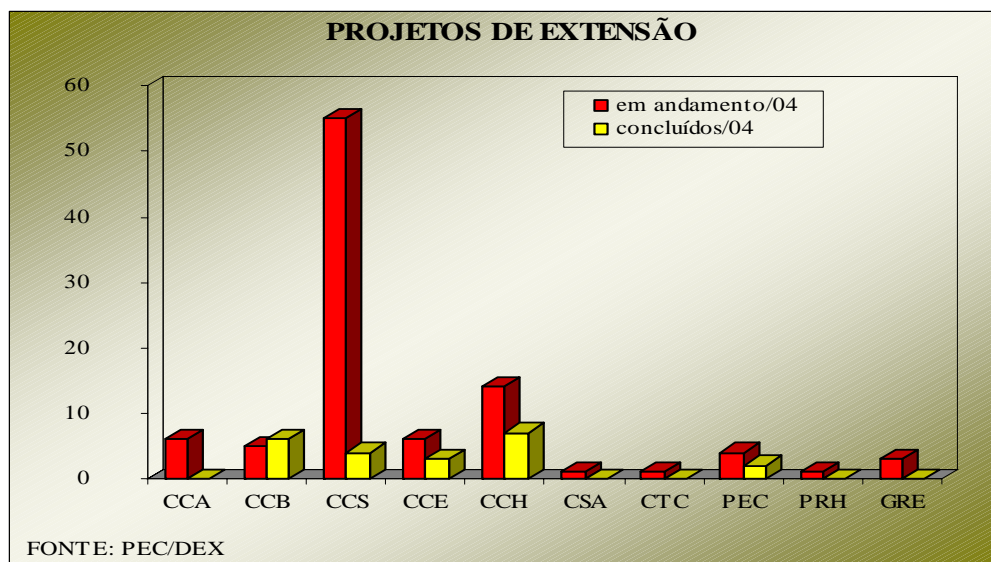


**PROJETOS DE EXTENSÃO CONCLUÍDOS E EM ANDAMENTO, POR CENTRO**

CENTRO / UNIDADE	CONCLUÍDOS		EM ANDAMENTO	
	2004*	%	2004	%
Centro de Ciências Agrárias - CCA	-	-	6	6,25
Centro de Ciências Biológicas - CCB	6	27,27	5	5,21
Centro de Ciências da Saúde - CCS	4	18,18	55	57,29
Centro de Ciências Exatas - CCE	3	13,64	6	6,25
Centro de Ciências Humanas, Letras e Artes - CCH	7	31,82	14	14,58
Centro de Ciências Sociais Aplicadas - CSA	-	-	1	1,04
Centro de Tecnologia - CTC	-	-	1	1,04
Pró-reitoria de Extensão e Cultura - PEC	2	9,09	4	4,17
Pró-reitoria de Recursos Humanos e Assuntos Comunitários - PRH	-	-	1	1,04
Reitoria	-	-	3	3,13
<b>TOTAL</b>	<b>22</b>	<b>100,00</b>	<b>96</b>	<b>100,00</b>

FONTE: PEC/DEX

\* Projetos concluídos no transcorrer do ano de 2004.



**ATIVIDADES ARTÍSTICAS E CULTURAIS - 2004**

DISCRIMINAÇÃO	NÚMERO DE APRESENTAÇÕES	PÚBLICO	INTEGRANTES			
			DOCENTES	DISCENTES	TÉCNICOS	COMUNIDADE
Área de artes cênicas*	17	883	-	-	-	-
Área de artes musicais*	3	235	-	-	-	-
Coral	15	5.000	1	14	1	4
Teatro Universitário - TUM	13	22.000	1	8	-	4
Dança folclórica - Fogança	38	55.730	3	17	3	12
Sapateado	22	21.000	1	14	1	4
Grupo de Artes Plásticas - APIS	5	21.500	1	-	-	15
Oficina de dança	28	11.460	1	1	-	19
Grupo de artes industriais - Terra	-	-	1	2	-	12
Projeto Cantos e Encantos	47	5.000	1	-	2	1
<b>TOTAL</b>	<b>188</b>	<b>142.808</b>	<b>10</b>	<b>56</b>	<b>7</b>	<b>71</b>

FONTE: PEC/DCU

\* São grupos externos à Diretoria de Cultura, embora realizem apresentações na Universidade, com apoio desta diretoria.

**CURSOS PERMANENTES DA DIRETORIA DE CULTURA - 2004**

<b>CURSO</b>	<b>NÚMERO DE TURMAS</b>	<b>NÚMERO DE ALUNOS</b>	<b>NÚMERO DE PROFESSORES</b>	<b>CARGA HORÁRIA TOTAL ANUAL (HORA/AULA)</b>
Desenho Artístico Básico	2	24	1	90
Linguagem Visual - Aperfeiçoamento	2	23	1	90
Cerâmica - Básico	2	4	1	90
Cerâmica - Avançado	1	9	1	90
Porcelana e Faiança	1	7	1	90
Balé Clássico 1º ano	1	2	1	60
Balé Clássico V a IX	1	7	1	60
<b>TOTAL</b>	<b>10</b>	<b>76</b>	<b>7</b>	<b>570</b>

FONTE: PEC/DCU

**CURSOS DE EXTENSÃO OFERECIDOS PELA DIRETORIA DE CULTURA - 2004**

<b>CURSO</b>	<b>NÚMERO DE TURMAS</b>	<b>NÚMERO DE ALUNOS</b>	<b>NÚMERO DE PROFESSORES</b>	<b>CARGA HORÁRIA TOTAL ANUAL (HORA/AULA)</b>
A expressão Plástica - Sob a Ótica da Linha e da Cor	1	5	1	90
Técnica TAP - Sapateado Básico	1	7	1	60
Técnica TAP - Sapateado Avançado	1	8	1	60
Oficina Básica de Formação do Ator	1	15	1	210
Danças Folclóricas e Populares: - Aprendo para Ensinar, Grupo Fogança	1	28	1	192
Jazz Infantil 2004	1	20	1	35
Jaz 2004	1	28	1	34
Danças Folclóricas e Populares Infanto-Juvenil	1	6	1	34
Dança de Salão	2	23	2	40
Curso de Locução e Comunicação	2	47	5	45
Iniciação à Fotografia Digital	1	18	1	15
<b>TOTAL</b>	<b>13</b>	<b>205</b>	<b>16</b>	<b>815</b>

FONTE: PEC/DCU

**REALIZAÇÃO DE CURSOS E EVENTOS - 2004**

CURSO/EVENTO	NÚMERO	PARTICIPANTES				
		DOCENTES	DISCENTES	TÉCNICOS	COMUNIDADES	BENEFICIÁRIOS
Simpósio	10	124	146	22	13	2.530
Curso de extensão	117	132	168	77	38	2.696
Encontro	9	76	105	29	26	1.238
Palestra	20	52	48	64	97	2.603
Semana acadêmica	32	183	249	78	53	5.461
<b>SUBTOTAL</b>	<b>188</b>	<b>567</b>	<b>716</b>	<b>270</b>	<b>227</b>	<b>14.528</b>
<b>OUTROS EVENTOS:</b>						
Jornada	1	8	22	-	-	48
Seminário	18	62	101	30	21	1.097
Exposição	2	1	4	1	1	-
Ciclo de debates	19	33	284	28	12	1.724
Workshop	2	4	-	3	-	93
Mostra de Artes	2	5	5	-	-	64
Minicurso	11	21	12	17	7	373
Oficina	3	4	4	3	-	63
Mesa redonda	1	10	-	-	-	83
Fórum	2	8	40	2	11	308
Conferência	8	28	19	16	2	761
<b>SUBTOTAL</b>	<b>69</b>	<b>184</b>	<b>491</b>	<b>100</b>	<b>54</b>	<b>4.614</b>
<b>TOTAL</b>	<b>257</b>	<b>751</b>	<b>1.207</b>	<b>370</b>	<b>281</b>	<b>19.142</b>

FONTE: PEC/DEX

**INSTITUTO DE ESTUDOS JAPONESES (IEJ) - 2º SEMESTRE/2004**

DISCRIMINAÇÃO	QUANTIDADE
Professores	6
Turmas	19
Alunos	111
Carga horária total (semestral)	1.140

FONTE: PEC/IEJ

**INSTITUTO DE ESTUDOS JAPONESES (IEJ) - 1º SEMESTRE/2005**

DISCRIMINAÇÃO	QUANTIDADE
Professores	6
Turmas	16
Alunos	97
Carga horária total (semestral)	960

FONTE: PEC/IEJ

**INSTITUTO DE LÍNGUAS - 1º SEMESTRE/2005**

<b>CURSO</b>	<b>Nº TURMAS</b>	<b>Nº ALUNOS</b>	<b>Nº PROFESSORES</b>	<b>C. H. TOTAL</b>
Língua Inglesa	65	895	19	4.290
Língua Francesa	7	84	2	462
Língua Espanhola	8	92	2	528
Língua Alemã	4	45	1	264
Língua Italiana	7	67	2	462
<b>TOTAL</b>	<b>91</b>	<b>1.183</b>	<b>26</b>	<b>6.006</b>

FONTE: PEC/ILG

**INSTITUTO DE LÍNGUAS - 2º SEMESTRE/2004**

<b>CURSO</b>	<b>Nº TURMAS</b>	<b>Nº ALUNOS</b>	<b>Nº PROFESSORES</b>	<b>C. H. TOTAL</b>
Língua Inglesa	68	922	19	4.488
Língua Francesa	7	88	2	462
Língua Espanhola	8	78	2	528
Língua Alemã	5	59	1	330
Língua Italiana	8	80	2	528
<b>TOTAL</b>	<b>96</b>	<b>1.227</b>	<b>26</b>	<b>6.336</b>

FONTE: PEC/ILG

**MUSEU DA BACIA DO PARANÁ - 2004**

<b>DISCRIMINAÇÃO</b>	<b>QUANTIDADE</b>
Acervo	4.305
Atendimento a visitantes	4.061
Atendimento a visitas coletivas	35
Dias de funcionamento	250
Assessoria a feiras de ciências - alunos	69
Assessoria a pesquisas	58
Exposições	15
Assessoria a cursos de pós-graduação - alunos	38

FONTE: PEC/MBP

**CURSO DE TREINAMENTO PARA PROFESSORES DE ENSINO FUNDAMENTAL E MÉDIO**

<b>ESPECIFICAÇÃO</b>	<b>2002</b>	<b>2003</b>	<b>2004</b>
Número de cursos	6	5	2
Carga horária total	1.798	690	141
Número de participantes	639	1.109	29

FONTE: PEC/CAE

**ATIVIDADES DO NÚCLEO DE PSICOLOGIA APLICADA - 2004**

<b>ATENDIMENTO</b>	<b>QUANTIDADE</b>
<b>Convênio UEM/DETRAN</b>	
- Exames de Sanidade Física e Mental	39.227
- Exames de Sanidade Física e Mental - Ausentes	341
- Exames Psicotécnicos	10.089
- Exames Psicotécnicos - Ausentes	283
- Exames Psicopedagógicos	31
- Reabilitações	53
<b>Orientação Vocacional</b>	<b>11</b>

FONTE: PEC/NPA

**ATIVIDADES DESENVOLVIDAS PELO SERVIÇO DE ASSISTÊNCIA JUDICIÁRIA - 2004**

<b>DISCRIMINAÇÃO</b>	<b>QUANTIDADE</b>
- Total de atendimentos no ano (triagens, nomeações, psicologia e retornos)	9.596
- Total de pessoas dispensadas*	155
- Ações ajuizadas na área cível	1.299
- Pedidos de liberdade ou benefícios na área criminal	564
- Audiências realizadas na área cível	929
- Audiências realizadas na área criminal	1.789
- Defesa em plenário no Tribunal do Júri	4
- Casos concluídos na área cível	2.299
- Casos concluídos na área criminal	622
- Processos em andamento na área cível	1.692
- Processos em andamento na área criminal (Varas Criminais, Execuções Penais e Infância e Juventude)	2.327
- Manifestações processuais diversas na área cível	3.431
- Manifestações processuais diversas na área criminal	2.418
- Serviços prestados gratuitamente para Tabelionatos	449

FONTE: CSA/EAD/SAJ

\* Por não se adequarem às condições de carência ou por impossibilidade jurídica do pedido.

**COORDENADORIA DE SERVIÇOS E DESENVOLVIMENTO REGIONAL - 2004**

<b>ESPECIFICAÇÃO</b>	<b>QUANTIDADE</b>
Projetos de Desenvolvimento Regional	137

FONTE: PEC/CSD

**PRÓ-EGRESSO - 2004**

<b>DISCRIMINAÇÃO</b>	<b>NÚMERO</b>
<b>PSICOLOGIA</b>	
Atendimento e acompanhamento de beneficiários e prestadores de serviço	1.326
Encaminhamento/atendimento psicológico à família	50
Encaminhamento/atendimento psicológico	60
Encaminhamento de beneficiários para pena de prestação de serviço	204
Parecer psicológico	2
Supervisão	20
Triagens	262
Visitas domiciliares	20
Reuniões com beneficiários	4
Grupo de estudos	14
<b>SERVIÇO SOCIAL</b>	
Visitas domiciliares	12
Pareceres sócio-econômicos	15
Acompanhamento social de prestadores de serviços	120
Grupo de estudos	30
Entrevistas com beneficiários	192
<b>DIREITO</b>	
Benefícios requeridos:	
- Indulto	15
- Comutação de pena	11
- Mudança de apresentação	30
- Mudança de local	36
Atendimentos jurídicos efetuados	3.079
<b>TOTAL</b>	<b>5.502</b>

FONTE: PEC/PRÓ-EGRESSO

**ATIVIDADES DA ESTAÇÃO CLIMATOLÓGICA PRINCIPAL DE MARINGÁ - 2004**

<b>DISCRIMINAÇÃO</b>	<b>QUANTIDADE</b>
Observações meteorológicas (17 por dia)	6.205
Confecções de mapas de observações meteorológicas	85
Atendimento:	
- Escolas de Ensino Fundamental e Médio	10
- Alunos do Ensino Fundamental e Médio	507
- Alunos de graduação	258
Estagiários:	
- Disciplina de Climatologia Agrícola (Curso de Agronomia - 10 h/a)	79
- Da própria Estação (360 h/a)	7
Boletins meteorológicos	1.095
Laudos meteorológicos expedidos	35

FONTE: CCH/DGE/ECM - INMET (Instituto Nacional de Meteorologia)

**FORNECIMENTO DE DADOS METEOROLÓGICOS, VIA TELEFONE - 2004**

<b>ESTABELECIMENTO</b>	<b>QUANTIDADE*</b>
Secretaria de Estado da Agricultura e do Abastecimento - SEAB - Maringá	365
Clínica do Pulmão	240
Corretora J. L. de café	180
<b>TOTAL</b>	<b>785</b>

FONTE: CCH/DGE/ECM - INMET (Instituto Nacional de Meteorologia)

\* Dados obtidos com base em média mensal.

**FORNECIMENTO DA PREVISÃO DO TEMPO (INMET) REPASSADO PELA ESTAÇÃO - 2004**

<b>DISCRIMINAÇÃO</b>	<b>QUANTIDADE</b>
TV Tibagi	200
Rádio Universitária	230
Rádio Cultura	594
Rádio CBN	280
Comunidade em Geral	3.614

FONTE: CCH/DGE/ECM - INMET (Instituto Nacional de Meteorologia)

**DADOS METEOROLÓGICOS - PERÍODO DE OBSERVAÇÃO - 2004**

<b>MESES</b>	<b>TEMP. MÉDIA COMPENSADA (°C)</b>	<b>UMIDADE RELATIVA (%)</b>	<b>PRECIPITAÇÃO PLUVIAL (mm)</b>	<b>TOTAL DE INSOLAÇÃO (h)</b>	<b>VENTOS</b>	
					<b>DIREÇÃO</b>	<b>VELOCIDADE (m/s)</b>
Janeiro	25.2	69	53.1	280.7	NE	0.9
Fevereiro	24.9	68	96.5	273.2	NE	0.7
Março	24.6	65	152.2	267.7	NE	0.6
Abril	23.4	74	105.4	192.6	NE	0.7
Mai	16.9	82	274.8	147.0	SW	0.7
Junho	17.6	76	101.6	180.1	NE	0.7
Julho	17.4	74	128.2	180.2	NE	1.0
Agosto	20.3	52	0.4	282.8	NE	0.8
Setembro	24.5	51	67.0	219.2	NE	0.8
Outubro	21.9	68	345.6	194.7	NE	1.0
Novembro	23.6	68	231.0	210.4	NE	0.9
Dezembro	24.2	69	158.8	233.1	NE	0.9
<b>Média</b>	<b>22.0</b>	<b>68</b>	<b>1.714,6</b>	<b>2.661,7</b>	<b>NE</b>	<b>0.8 m/s</b>

FONTE: ECM

NOTA: C = Calmo E = Leste N = Norte NE = Nordeste SW = Sudoeste S = Sul NW = Noroeste

Obs.: 1. Dados e nomenclatura trabalhados segundo padrões internacionais.

2. Os dados de precipitação e insolação são somas.

## **Unidade de Produção de Medicamentos – Laboratório de Ensino, Pesquisa e Extensão em Medicamentos e Cosméticos – UPM - LEPEMC**

A produção de medicamentos e cosméticos dentro da Universidade Estadual de Maringá deu-se no início da década de 80, com o objetivo de produzir medicamentos para atender à comunidade local, distribuindo medicamentos essenciais à população.

Surgiu, primeiramente, como Laboratório Piloto de Produção de Medicamentos e Cosméticos, produzindo medicamentos não-estéreis (linha oficial com 27 produtos) e cosméticos de higiene, proteção e conservação (cerca de 10 produtos) sendo desenvolvidas paralelamente, análises de controle de qualidade dos mesmos.

Com a evolução dos trabalhos desenvolvidos, em 1987, o laboratório passou a denominar-se Laboratório de Ensino, Pesquisa e Extensão em Medicamentos e Cosméticos – LEPEMC, possibilitando a implantação da habilitação em Farmácia Industrial, dentro do curso de Farmácia.

Por ser um laboratório-escola, o LEPEMC fornece ainda, condições para que o acadêmico participe em todas as etapas do processo de produção de um medicamento. Assim, tem contribuído para seu aperfeiçoamento técnico-científico, preparando-o melhor para futuramente atuar num campo de trabalho bastante exigente.

A partir de 1993, o LEPEMC iniciou sua produção em escala industrial, fornecendo medicamentos para atender aos programas de saúde da Secretaria de Saúde do Estado do Paraná, Prefeituras Municipais, Consórcio Intergestores Paraná Saúde e Ministério da Saúde, beneficiando assim a comunidade em geral, especialmente a parcela mais carente.

Em julho de 2004 o laboratório passou a denominar-se Unidade de Produção de Medicamentos – Laboratório de Ensino, Pesquisa e Extensão em Medicamentos e Cosméticos (UPM-LEPEMC), vinculado ao Centro de Ciências da Saúde da Universidade Estadual de Maringá, contando com uma área construída de 485 m<sup>2</sup> e uma equipe composta por docentes, pessoal técnico e pessoal administrativo.

A UPM-LEPEMC integra a ALFOB – Associação dos Laboratórios Farmacêuticos Oficiais do Brasil, desde 1996 e, em 2003 recebeu incentivo do Ministério da Saúde para modernização do laboratório, bem como passou a integrar a equipe de laboratórios fornecedores de medicamentos ao Ministério da Saúde, no programa de Hipertensão e Diabetes (HIPERDIA).

A capacidade anual de produção da UPM/LEPEMC é de 1.000.000 de frascos e 100.000.000 de comprimidos.

Os medicamentos são vendidos apenas ao Ministério da Saúde e às Secretarias de Saúde de Municípios e do Estado.



**ATIVIDADES DA UNIDADE DE PRODUÇÃO DE MEDICAMENTOS - LABORATÓRIO DE  
ENSINO, PESQUISA E EXTENSÃO EM MEDICAMENTOS E COSMÉTICOS (LEPEMC) - 2004**

<b>DISCRIMINAÇÃO</b>	<b>UNIDADE DE MEDIDA</b>	<b>QUANTIDADE</b>
<b>PRODUÇÃO DE MEDICAMENTOS</b>		
- Captopril 25 mg	COM	27.701.000
- Ácido acetilsalicílico 100 mg	COM	3.745.500
- Metoclopramida solução oral - 10 ml	FR	35.100
- Dipirona solução oral (piloto)	FR	15.000
- Paracetamol solução oral (piloto)	FR	7.500
- Cloreto de sódio a 0,9%	FR	180.250
- Álcool Etílico a 70%	L	200
<b>CONTROLE DE QUALIDADE</b>		
- Análise para controle físico-químico de produto acabado	-	1.562
- Análise para controle de matéria-prima	-	387
- Análise para controle de material de acondicionamento e embalagem	-	162
- Análise para estabilidade	-	830
- Análise para controle microbiológico ambiental	-	131
- Análise para controle microbiológico de água	-	96
- Análise para controle microbiológico de produto acabado	-	104
- Análise para controle microbiológico de matéria-prima	-	76

FONTE: CCS/DFP/LEPEMC

NOTA: FR = Frasco      COM = Comprimido      L = Litro

**ATIVIDADES DE SUPORTE À INDÚSTRIA, COMÉRCIO E PRESTAÇÃO DE SERVIÇOS  
OFERECIDAS PELOS DEPARTAMENTOS**

<b>CENTRO DE TECNOLOGIA</b>	
DEPARTAMENTO DE ENGENHARIA QUÍMICA	<ul style="list-style-type: none"> <li>- Assessoria em informática</li> <li>- Tratamento de água potável, recreação e industriais</li> <li>- Tratamento de efluentes líquidos, sólidos e gasosos</li> <li>- Medição de vazão em processos industriais</li> <li>- Medição de temperatura para conforto térmico</li> <li>- Assessoria técnica e controle de qualidade em processos industriais</li> <li>- Cursos de oficina mecânica básica</li> <li>- Projeto de secadores</li> <li>- Projeto de exaustão para ambientes com vapores químicos</li> <li>- Projeto para cabine de pintura</li> <li>- Transporte pneumático de sólidos</li> </ul>
DEPARTAMENTO DE INFORMÁTICA	<ul style="list-style-type: none"> <li>- Engenharia de software e banco de dados</li> <li>- Inteligência artificial</li> <li>- Simulação e otimização de processos</li> <li>- Computação gráfica e processamento de imagem</li> <li>- Ensino da informática</li> <li>- Informática aplicada ao ensino</li> <li>- Aspectos Sociais da informática</li> <li>- Redes de computadores</li> <li>- Internet e tecnologias web</li> </ul>
DEPARTAMENTO DE ENGENHARIA CIVIL	<p>Laboratório de Materiais de Construção</p> <ul style="list-style-type: none"> <li>- controle tecnológico para aço e concretos</li> <li>- caracterização física de materiais cerâmicos</li> <li>- caracterização física de agregados e aglomerantes</li> <li>- dosagem racional de concreto</li> <li>- consultorias</li> </ul> <p>Laboratório de Mecânica de Solos e Estradas</p> <ul style="list-style-type: none"> <li>- caracterização física de solos</li> <li>- caracterização física de materiais betuminosos</li> <li>- controle tecnológico de solos e aterros</li> <li>- ensaios de sondagem de simples reconhecimento dos solos (trado e percussão - método SPT)</li> <li>- ensaios de permeabilidade, adensamento unidimensional, cisalhamento direto e compressão simples do solo</li> <li>- consultorias</li> </ul> <p>Laboratório de Saneamento Básico e Meio Ambiente</p> <ul style="list-style-type: none"> <li>- análise bacteriológica para verificar a potabilidade de água de mina e poços em geral</li> <li>- análise bacteriológica de água de piscinas, lagos e represas</li> <li>- análise físico-química de água para verificar potabilidade</li> <li>- análise de efluentes industriais – todos os tipos de efluentes</li> <li>- análise de efluentes domésticos</li> <li>- assessoria e consultoria em tratamento de águas, efluentes industriais e domésticos</li> </ul>
DEPARTAMENTO DE ENGENHARIA TÊXTIL	<ul style="list-style-type: none"> <li>- Assessoria e consultoria em fiação, malharia, tecelagem, acabamentos têxteis, texturização e confecção</li> <li>- Pré-projetos industriais: mercadológico, técnicos e financeiros - viabilidade técnica</li> <li>- Análise de fibras têxteis</li> </ul>

Continua...

**ATIVIDADES DE SUPORTE À INDÚSTRIA, COMÉRCIO E PRESTAÇÃO DE SERVIÇOS  
OFERECIDAS PELOS DEPARTAMENTOS**

Continuação...

<b>CENTRO DE CIÊNCIAS BIOLÓGICAS</b>	
DEPARTAMENTO DE CIÊNCIAS MORFOFISIOLÓGICAS	<ul style="list-style-type: none"> <li>- Cooperação técnica científica: Universidade Estadual de Maringá (UEM/STIEFEL)</li> <li>- Confeção de preparados histológicos permanentes a partir de tecidos animais</li> <li>- Preparação de materiais anatômicos</li> <li>- Avaliação do condicionamento físico-desportivo</li> </ul>
DEPARTAMENTO DE BIOLOGIA	<ul style="list-style-type: none"> <li>- Coleção didática de anatomia vegetal para ensino médio e superior</li> <li>- Identificação de material botânico procedente de Telêmaco Borba - PR</li> <li>- Produção <i>in vitro</i> e comercialização de orquídeas</li> </ul>
DEPARTAMENTO DE BIOLOGIA CELULAR E GENÉTICA	<ul style="list-style-type: none"> <li>- Serviço de aconselhamento genético</li> <li>- Kits de aulas práticas de <i>Drosophila</i> em cursos de genética para ensino médio e superior</li> <li>- Confeção de material didático em Biologia Celular e Genética</li> </ul>
DEPARTAMENTO DE BIOQUÍMICA	<ul style="list-style-type: none"> <li>- Estudos biotecnológicos de <i>stevia rebaudiana</i></li> </ul>
BIOTÉRIO CENTRAL	<ul style="list-style-type: none"> <li>- Produção e fornecimento de animais utilizados em laboratório</li> </ul>
NÚCLEO DE PESQUISAS EM LIMNOLOGIA, ICTIOLOGIA E AQUICULTURA	<ul style="list-style-type: none"> <li>- Ecologia de populações de peixes no reservatório de Itaipu nos primeiros anos de sua formação – 18ª etapa</li> <li>- Biologia pesqueira e pesca na área de influência do APM manso: biologia, ecologia e socioeconomia</li> <li>- A planície alagável do rio Paraná: estruturas e processos ambientais</li> <li>- Produtividade em reservatórios: relações com o estado trófico e a predação</li> <li>- Identificação de indicadores biológicos de eutrofização e poluição de reservatórios da bacia do rio Paraná</li> </ul>
<b>CENTRO DE CIÊNCIAS AGRÁRIAS</b>	
DEPARTAMENTO DE AGRONOMIA	<p>Laboratório de Fitopatologia</p> <ul style="list-style-type: none"> <li>- análise sanitária de grãos, sementes, mudas e produtos vegetais</li> <li>- serviço de clínica fitopatológica: diagnose de doenças - laboratório credenciado pela Secretaria de Agricultura para análises nematológicas: detecção e identificação de espécies fitoparasitas, consultorias e laudos periciais</li> </ul> <p>Laboratório de Solos, Adubos, Corretivos e Tecido Vegetal</p> <ul style="list-style-type: none"> <li>- análise química do solo (básica – macro elementos)</li> <li>- análise química do solo (completa – macro e micro elementos)</li> <li>- análise física do solo (granulométrica)</li> <li>- análise de calcário (corretivo agrícola)</li> <li>- análise de tecido vegetal (folhas, raízes, frutos)</li> </ul> <p>Consultoria, Eventos e Prestação de Serviços na Área de Horticultura e Controle Fitossanitário</p> <ul style="list-style-type: none"> <li>- atender às necessidades dos produtores e das empresas quanto a consultas relativas às áreas de horticultura e controle fitossanitário, envolvendo as culturas que compõe o sistema produtivo atual da região e culturas potenciais</li> <li>- orientação quanto à escolha de variedades, métodos de cultivo e manejo, proteção de plantas, identificação de insetos e ácaros, cuidados na colheita e pós-colheita de espécies hortícolas, planejamento de parques e jardins, estudos de plantas medicinais</li> <li>- realização de palestras, treinamentos e eventos que contribuem com a difusão de tecnologia</li> </ul>

Continua...

**ATIVIDADES DE SUPORTE À INDÚSTRIA, COMÉRCIO E PRESTAÇÃO DE SERVIÇOS  
OFERECIDAS PELOS DEPARTAMENTOS**

Continuação...

DEPARTAMENTO DE AGRONOMIA (Continuação)	Laboratório de Entomologia - Identificação de insetos-praga que causam danos às plantas e demais produtos - Reconhecimento de pragas agrícolas Montagem de insetário de importância
DEPARTAMENTO DE ZOOTECNIA	- Análise de alimentos e rações de uso na alimentação animal
<b>CENTRO DE CIÊNCIAS DA SAÚDE</b>	
DEPARTAMENTO DE FARMÁCIA E FARMACOLOGIA	- Consultoria - Assessoria - Análises físico-químicas de matérias primas, medicamentos e produtos correlatos e análise de mel - Produção de medicamentos - Análise de fitoterápicos - Produção de fitoterápicos (LAFITO)
DEPARTAMENTO DE ANÁLISES CLÍNICAS	Laboratório de Microbiologia e Microscopia de Alimentos - análises microbiológicas - análises microscópicas - assessoria e consultoria em gestão de qualidade em alimentos  Laboratório de Imunogenética - realização de exames de histocompatibilidade - tipagem HLA para auxílio ao diagnóstico de espondilite anquilosante - tipagem HLA na seleção de doadores de medula óssea  Laboratório de Ensino e Pesquisa em Análises Clínicas - LEPAC - exames laboratoriais na área de análises clínicas - laboratório de referência da macrorregião noroeste do Paraná – SUS – Sistema Único de Saúde - integrante da Rede Nacional de Laboratórios de CD4/CD8 e laboratórios de quantificação de carga viral do Ministério da Saúde – Coordenação Nacional DST/HIV e AIDS Manutenção de ciclos biológicos de parasitos de interesse médico e preparo de laminários - manutenção <i>in vitro</i> do ciclo de <i>S. mansoni</i> , amebas de vida livre, <i>Leishmania</i> e <i>Trypanosoma</i> - coletas de insetos e ectoparasitas de interesse médico - preparo de estruturas microscópicas de parasitas para confecção de lâminas permanentes Análises Toxicológicas - identificação de drogas de abuso - exames qualitativos e quantitativos de micotoxinas em alimentos e rações - exames quantitativos de nitratos e nitritos em água e alimentos Assessoria técnica científica em colpocitologia oncótica e hormonal – análise de sêmen e de urina - auxílio e treinamento de diagnóstico em colpocitologia, urinálise e espermograma - confecção de <i>slides</i> , fotos e laminários - auxílio na estrutura de laboratórios de citologia clínica Análise bacteriológica de água de piscinas - análise bacteriológica de água de poços artesianos, condomínios, piscinas, clínicas de hemodiálises e hospitais

Continua...

**ATIVIDADES DE SUPORTE À INDÚSTRIA, COMÉRCIO E PRESTAÇÃO DE SERVIÇOS OFERECIDAS PELOS DEPARTAMENTOS**

...Continuação

<p>DEPARTAMENTO DE ODONTOLOGIA</p>	<ul style="list-style-type: none"> <li>- Consultoria</li> <li>- Assessoria</li> <li>- Cursos de atualização nas áreas de Prótese Parcial Fixa, Cirurgia Oral, Endodontia, Periodontia e Odontologia Adesiva Estética</li> <li>- Cursos de especialização, nas áreas de Implantodontia e Ortodontia</li> <li>- Curso de residência na área de Cirurgia e Traumatologia Buco-Maxilo-Facial</li> <li>- Estágios voluntários de cirurgiões dentistas na Clínica Odontológica</li> <li>- Projetos de pesquisa, extensão, ensino, iniciação científica e de prestação de serviços</li> <li>- Atendimento à comunidade através das clínicas de graduação, pós-graduação, projetos e urgência odontológica</li> <li>- Palestras em diversas comunidades</li> <li>- Atendimento e orientação à comunidade em feiras de saúde</li> </ul>
<p>DEPARTAMENTO DE MEDICINA</p>	<ul style="list-style-type: none"> <li>- Palestras médicas de esclarecimento e prevenção de diversos males</li> <li>- Atividades no Hospital Universitário nas áreas de: Clínica Médica, Ginecologia e Obstetrícia, Pediatria e Clínica Cirúrgica, com atividades ambulatoriais no atendimento à comunidade, preventivo e curativo, cirurgias obstétricas e ginecológicas, assistência infantil e cirurgias pediátricas, cirurgias urológicas, ortopédicas, gastroenterológicas e pneumológicas, respectivamente</li> <li>- Curso de pós-graduação <i>lato sensu</i> em seis áreas: Cirurgia Geral, Clínica Médica, Ginecologia e Obstetrícia, Pediatria, Psiquiatria e Dermatologia</li> </ul>
<p>DEPARTAMENTO DE ENFERMAGEM</p>	<ul style="list-style-type: none"> <li>- Consultoria</li> <li>- Assessoria</li> <li>- Atendimento à comunidade com palestras</li> <li>- Orientações para as escolas em feiras de ciências</li> <li>- Empréstimo de material sobre planejamento familiar para escolas de ensino fundamental e médio</li> <li>- Curso de pós-graduação <i>lato sensu</i> – NAD – Núcleo de Apoio aos Docentes – Curso de Especialização para Enfermeiros de Formação Pedagógica em Educação Profissional na área de Saúde: Enfermagem</li> <li>- Prestação de Serviços – PROF AE – Projeto de Profissionalização dos Trabalhadores da Área de Saúde (formação profissional de atendentes e auxiliares de enfermagem de Maringá e região) Cursos de Qualificação Profissional para Auxiliar de Enfermagem e de Complementação para Técnico de Enfermagem</li> <li>- Curso de pós-graduação <i>stricto sensu</i> – Programa de Pós-Graduação – Mestrado em Enfermagem (PSE)</li> <li>- Curso de pós-graduação <i>lato sensu</i>: Saúde Coletiva e Enfermagem Obstétrica</li> <li>- LEPEN – Laboratório de Ensino Prático de Enfermagem. Atendimento aos alunos dos cursos de graduação da área de saúde</li> <li>- Projeto de Avaliação e Monitoramento de Municípios da Região Sul do Brasil (com mais de 100.000 habitantes) incluídos no Programa de Expansão e Consolidação da Saúde da Família (PROESF) do Ministério da Saúde</li> </ul> <p>Revista Ciência, Cuidado e Saúde – publicação quadrimestral, aberta a todos os profissionais da área de saúde.</p>

Continua...

**ATIVIDADES DE SUPORTE À INDÚSTRIA, COMÉRCIO E PRESTAÇÃO DE SERVIÇOS  
OFERECIDAS PELOS DEPARTAMENTOS**

...Continuação

<b>CENTRO DE CIÊNCIAS EXATAS</b>	
DEPARTAMENTO DE QUÍMICA	<ul style="list-style-type: none"> <li>- Análise físico-química de águas</li> <li>- Análise físico-química de alimentos</li> <li>- Análise de resíduos de pesticidas (organoclorados e organofosforados)</li> <li>- Análise de metais pesados</li> <li>- Consultorias e assessorias</li> <li>- Curso de formação técnica</li> </ul>
DEPARTAMENTO DE ESTATÍSTICA	<ul style="list-style-type: none"> <li>- Assessoria estatística</li> <li>- Treinamentos em métodos estatísticos para o setor empresarial - módulos:               <ul style="list-style-type: none"> <li>- Estatística básica</li> <li>- Técnicas de amostragem</li> </ul> </li> <li>- Análise de regressão               <ul style="list-style-type: none"> <li>- Controle estatístico de qualidade</li> <li>- Planejamento de experimentos</li> </ul> </li> </ul>
DEPARTAMENTO DE FÍSICA	<p>Laboratório de Criogenia</p> <ul style="list-style-type: none"> <li>- fornecimento de nitrogênio líquido</li> </ul> <p>Laboratório de Espectroscopia Fotoacústica e Laboratório de Fototérmica</p> <ul style="list-style-type: none"> <li>- lente térmica via laser para análise de líquidos, podendo determinar: a presença de adulterantes na bebida do café; a velocidade de oxidação de óleos vegetais; a degradação de óleos vegetais induzida pela luz; a degradação de óleos vegetais induzida por variações de temperatura; e, a autenticidade e pureza de sucos de frutas</li> <li>- feito fotoacústico para a avaliação de proteção contra a radiação ultravioleta para avaliar: a penetração e degradação de protetores solares, cosméticos e medicamentos aplicados sobre a pele humana; e, a proteção contra a radiação ultravioleta oferecida pelos tecidos utilizados na confecção de roupas</li> <li>- analisador de revestimentos a laser, o qual pode-se analisar filmes espessos de metais, tintas, cerâmicas, vidros, depositados sobre um suporte da base a ser revestida</li> </ul> <p>Laboratório de Criação Visual</p> <ul style="list-style-type: none"> <li>- produção de vídeos e <i>cd-roms</i> para atividades de ensino, pesquisa, extensão e tecnologia</li> </ul> <p>Laboratório de Materiais</p> <ul style="list-style-type: none"> <li>- desenvolvimento e caracterização de cerâmicas especiais e convencionais como, por exemplo, ferritas, padrões mineralógicos, óxidos mistos, matéria-prima cerâmica para indústria, etc</li> <li>- desenvolvimento e caracterização de ligas metálicas, materiais (núcleos) para ímãs e magnetos</li> <li>- análise de carvões minerais e vegetais</li> </ul> <p>Laboratório de Materiais Carbonosos</p> <ul style="list-style-type: none"> <li>- análise e estudos de produção e caracterização de materiais carbonosos porosos como, carvões minerais e vegetais ativados, com vistas à sua utilização como absorventes, filtros, suportes de catalisadores, etc., mediante técnicas de: difração de raio-x, espalhamento de raio-x a baixos ângulos, absorção física de N<sub>2</sub> e CO<sub>2</sub> e índice de iodo, entre outras</li> </ul>

Continua...

## ATIVIDADES DE SUPORTE À INDÚSTRIA, COMÉRCIO E PRESTAÇÃO DE SERVIÇOS OFERECIDAS PELOS DEPARTAMENTOS

...Continuação

DEPARTAMENTO DE FÍSICA (Continuação)	<p>Laboratório de Cristais Líquidos</p> <ul style="list-style-type: none"> <li>- análise de viscosidade e densidade em fluídos complexos</li> </ul> <p>Laboratório de Meteorologia</p> <ul style="list-style-type: none"> <li>- previsão do tempo para os meios de comunicação</li> <li>- assessoria às cooperativas</li> <li>- palestras</li> </ul> <p>Laboratório de Radiação</p> <ul style="list-style-type: none"> <li>- descontaminação radioativa</li> <li>- palestras sobre radiações ionizantes</li> <li>- retirada de pára-raios radioativos</li> <li>- orientações em instalações radiativas</li> <li>- sustentação às unidades radiológicas da UEM</li> </ul> <p>Laboratório de Mössbauer</p> <ul style="list-style-type: none"> <li>- análise de materiais contendo ferro e estanho (cerâmicas, vegetais, alimentos, petroquímicos, solos, produtos orgânicos, poluentes, minerais, etc) e da corrosão de ligas de ferro, aços e ligas de estanho. Materiais contendo antimônio, ouro e terras-raras podem, eventualmente, ser analisados</li> </ul> <p>Laboratório de Raio-X</p> <ul style="list-style-type: none"> <li>- difratometria de raios-x é usada para determinar a estrutura cristalina e é usada, hoje, principalmente para o estudo de metalurgia, solos e compostos químicos</li> <li>- fluorescência de raios-x é uma técnica usada para determinar os elementos químicos dos materiais e para determinar traços de elementos pesados (contaminação)</li> </ul>
DEPARTAMENTO DE CIÊNCIAS	<p>Laboratório de Ensino de Ciências de Goioerê - LABEC</p> <ul style="list-style-type: none"> <li>- apoio e assessoria aos professores de Ciências com:             <ul style="list-style-type: none"> <li>- empréstimos de materiais didáticos como: kits de experimentos, modelos anatômicos CD-ROOMs e outros;</li> <li>- promoção de eventos como palestras e cursos, promovendo a capacitação dos professores de Ciências e áreas correlatas;</li> <li>- formação de grupos de estudos com os professores, visando o aperfeiçoamento e a atualização de conteúdos, recursos metodológicos e materiais pedagógicos, além da troca de experiência entre esses profissionais.</li> </ul> </li> </ul>
<b>CENTRO DE CIÊNCIAS SOCIAIS APLICADAS</b>	
DEPARTAMENTO DE ADMINISTRAÇÃO	<ul style="list-style-type: none"> <li>- Programa de Educação Continuada em Administração com atividades nos níveis de atualização, aperfeiçoamento e especialização</li> </ul>
DEPARTAMENTO DE ECONOMIA	<ul style="list-style-type: none"> <li>- Consultoria na área de análise de projetos de investimentos/financiamentos</li> <li>- Diagnósticos econômico-financeiro de empresas</li> <li>- Estudos de viabilidade econômica (elaboração de projetos)</li> <li>- Cursos específicos na área econômico-financeira</li> </ul>

Continua...

## ATIVIDADES DE SUPORTE À INDÚSTRIA, COMÉRCIO E PRESTAÇÃO DE SERVIÇOS OFERECIDAS PELOS DEPARTAMENTOS

...Continuação

<b>CENTRO DE CIÊNCIAS HUMANAS, LETRAS E ARTES</b>	
<b>DEPARTAMENTO DE GEOGRAFIA</b>	<ul style="list-style-type: none"> <li>- Laudos com informações meteorológicas</li> <li>- Recadastramento imobiliário</li> <li>- Planejamento ambiental urbano e populacional</li> <li>- Determinação granulométrica de sedimentos e solo</li> <li>- Determinação de carga suspensa</li> <li>- Determinação de matéria orgânica</li> <li>-</li> <li>- Preparação de lâminas para estudo de minerais pesados</li> <li>- Determinação de minerais pesados</li> <li>- Determinação de densidade aparente de solos e sedimentos</li> <li>- Impregnação de amostras de solos e sedimentos</li> <li>- Preparação de lâminas para análise difratométricas</li> <li>- Reatividade de argila com azul de metileno</li> <li>- Preparação de lâmina neo e paleopalínológicas</li> <li>- Descrição petrográfica macroscópica</li> <li>- Descrição micromorfológicas de solo</li> <li>- Fotomicrografias</li> <li>- Determinação de pH em água e KCL</li> </ul>
<b>DEPARTAMENTO DE PSICOLOGIA</b>	<ul style="list-style-type: none"> <li>- Assessoramento e acompanhamento na implantação do programa da disciplina de Psicologia no ensino médio, na cidade de Paiçandu</li> <li>- Sub-projeto da área de Psicologia: Reflexão e Prevenção da Dependência Química, por meio do teatro, no Projeto de Desenvolvimento Sustentável nas Vilas Rurais de Diamante do Norte</li> <li>- Sub-projeto da Área de Psicologia: Reflexão e Prevenção da Dependência Química, por meio do teatro, no Projeto Proposta de Apoio ao Desenvolvimento Sustentável na Vila Rural Nova Vida – Paranavaí e entorno, através de treinamento e incentivo às atividades agropecuárias, visando à integração social das comunidades das Vilas Rurais – Vila Rural Águia – Paranavaí</li> <li>- Um teatro para prevenção da dependência química</li> <li>- Padeq – Programa de Atenção ao Dependente Químico da Comunidade</li> <li>- Atenção à família e comunidade – Práticas psicológicas na clínica social</li> <li>- Aconselhamento Genético: aspectos psicológicos</li> <li>- Atuação do Programa Pró-Egresso de Maringá</li> <li>- A psicologia do trabalho e a moda: uma etnografia do setor de vestuário do município de Maringá</li> <li>- Programa de Assistência ao Egresso e ao Apenado – Pró-Egresso de Maringá</li> <li>- Um teatro para a prevenção da dependência química</li> </ul>
<b>DEPARTAMENTO DE TEORIA E PRÁTICA DA EDUCAÇÃO</b>	<ul style="list-style-type: none"> <li>- Prevenção de drogas nas escolas e comunidade</li> <li>- Assessoria pedagógica à secretaria municipal de educação de Sarandi</li> <li>- Programa de Educação de jovens e adultos - PROEJA</li> <li>- Assessoria em informática aplicada à educação</li> <li>- Assessoria para crianças com necessidades especiais</li> </ul>
<b>DEPARTAMENTO DE LETRAS</b>	<ul style="list-style-type: none"> <li>- Exame de proficiência em língua estrangeira</li> <li>- Setor de tradução e revisão em língua portuguesa</li> </ul>

FONTE: Departamentos





COMPLEXO DE SAÚDE

## HOSPITAL UNIVERSITÁRIO REGIONAL DE MARINGÁ - 2004

<b>ATENDIMENTO</b>	<b>QUANTIDADE</b>
<b>- PRONTO-ATENDIMENTO NAS ÁREAS:</b>	
- Médica	13.859
- Pediátrica	5.843
- Cirúrgica	11.504
- Ortopédica	19.714
- Ginecológica e Obstétrica	4.651
<b>TOTAL</b>	<b>55.571</b>
<b>- AMBULATÓRIO DE ESPECIALIDADES</b>	<b>22.909</b>
<b>- PARTOS</b>	
- Normais	353
- Cesarianas	408
<b>TOTAL</b>	<b>761</b>
<b>- TOTAL DE CIRURGIAS</b>	<b>2.649</b>
<b>INTERNAÇÕES EFETUADAS</b>	
- Clínica Médica	440
- Clínica Pediátrica	628
- Clínica Cirúrgica	558
- Ginecologia - Obstetrícia	1.068
- Semi-Intensivo Neonatal	204
- UTI Adulto	249
- UTI Neonatal	131
- UTI - Pediátrica	209
- Pronto-atendimento	3.653
<b>TOTAL</b>	<b>7.140</b>
<b>EXAMES</b>	
- Laboratoriais	152.739
- Radiológicos	40.130
- Eletrocardiogramas	2.870
- Endoscopias	800
- Ultra-sonografias	2.305
- Anátomo-patológicos	1.531
<b>TOTAL</b>	<b>200.375</b>
<b>CAPACIDADE DE ATENDIMENTO (ATIVADA)</b>	
- Salas Ambulatoriais	18
- Salas de Cirurgias	5
- Salas de Cirurgias Ambulatoriais	1
- Sala de Emergência	1
- Leitos - (Enfermarias e Pronto Socorro)	97
- Leitos UTI Adulto	8
- Leitos UTI Neonatal	6
- Leitos UCI - Unidade de Cuidados Intermediários	3
- Leitos UTI Pediátrica	6
<b>TOTAL</b>	<b>145</b>
<b>MUNICÍPIOS ATENDIDOS <sup>(1)</sup></b>	<b>30</b>

FONTE: HUM

(1) Municípios Atendidos: Região e Macrorregião de Maringá.

**HEMOCENTRO - 2004**

<b>DISCRIMINAÇÃO</b>	<b>NÚMERO</b>
<b>Total de candidatos à doação</b>	<b>12.109</b>
- Coleta interna	6.454
- Coleta externa	5.655
<b>Coleta interna</b>	<b>6.454</b>
- Doadores aptos	4.569
- Doadores inaptos	1.885
<b>Coleta externa</b>	<b>5.655</b>
- Doadores aptos	3.866
- Doadores inaptos	1.789
<b>Total de bolsas</b>	
- Bolsas fracionadas	7.812
- Hemocomponentes incinerados*	7.627
<b>Total de pacientes atendidos no ambulatório</b>	<b>2.376</b>
- Pacientes sorológicos (doador de retorno)	872
- Pacientes hematológicos	1.504
<b>Total hemocomponentes transfundidos</b>	<b>7.220</b>
- Hemocomponentes transfundidos no Hemocentro	333
- Hemocomponentes transfundidos - HUM	3.749
- Hemocomponentes transfundidos - Santa Casa	237
- Hemocomponentes transfundidos - outros hospitais	2.321
- Hemocomponentes transfundidos - Agência Transfusional de Mandaguari	368
- Hemocomponentes transfundidos - Agência Transfusional de Astorga	81
- Hemocomponentes transfundidos - Agência Transfusional de Colorado	131
<b>Total de transfusões</b>	<b>6.640</b>
- Transfusões para pacientes SUS	6.063
- Transfusões para pacientes particulares/convênios	577
- Total de hemocomponentes recebidos da rede	180
- Total de hemocomponentes recebidos de outros serviços	33
- Total de hemocomponentes cedidos à rede	3.292
<b>Outras atividades</b>	
- Entrevistas a rádios, televisões e jornais	33
- Palestras na comunidade sobre doação de sangue - empresas e escolas**	19
- Semanas de sensibilização - empresas e cooperativas (público abordado)	4
- Correspondências aos doadores - cartões e convites para doadores	16.937
- Número de saídas para coletas externas	72
<b>Doadores de medula óssea cadastrados</b>	<b>4.045</b>

FONTE: HUM/DHE

\* Hemocomponentes incinerados, compreende:

Concentrado de hemácias, plaquetas, plasma comum, plasma congelado e sangue total

\*\* Público abordado: 415

**ATIVIDADES DA CLÍNICA ODONTOLÓGICA - 2004**

<b>DISCRIMINAÇÃO</b>	<b>NÚMERO</b>
- Pessoas atendidas	5.907
- Procedimentos realizados	32.443

FONTE: CCS/COD

**LABORATÓRIO DE ENSINO E PESQUISA EM ANÁLISES CLÍNICAS - 2004**

<b>DISCRIMINAÇÃO</b>	<b>QUANTIDADE</b>
Exames laboratoriais	112.916
Pessoas atendidas	39.543

FONTE: CCS/LEPAC

**ATENDIMENTOS REALIZADOS PELA UNIDADE DE PSICOLOGIA APLICADA - 2004**

<b>DISCRIMINAÇÃO</b>	<b>QUANTIDADE</b>
<b>ÁREA CLÍNICA</b>	
- atendimentos individuais, grupos, familiares e dependentes químicos, etc.	6.936
- atendimentos fonoaudiológicos	748
<b>ÁREA ESCOLAR</b>	
- atendimentos a escolas públicas	16
<b>ÁREA DO TRABALHO</b>	
- atendimentos a hospitais, empresas públicas e empresas privadas	16
<b>ALUNOS ESTAGIÁRIOS</b>	68

FONTE: CCH/DPI/UPA