

UNIVERSIDADE ESTADUAL DE MARINGÁ



UNIVERSIDADE ESTADUAL DE MARINGÁ

Assessoria de Planejamento
Coordenadoria de Planos e Informações
2003

Direitos reservados desta edição:
Universidade Estadual de Maringá

COORDENAÇÃO GERAL

Francis Mara Rodrigues Moreno - Coordenadora de Planos e Informações
e-mail: sec-cpl@uem.br

EQUIPE DE ELABORAÇÃO

Francis Mara Rodrigues Moreno
Izabel Rubino Fonseca

REVISÃO

Assessoria de Comunicação Social
Sueli Nascimento Silva

Dados Internacionais de Catalogação-na-Publicação (CIP)
(Biblioteca Central - UEM, Maringá – PR., Brasil)

Universidade Estadual de Maringá. Assessoria de Planejamento.
Coordenadoria de Planos e Informações
U58b Base de dados 2003 / coordenação geral Francis Mara Rodrigues Moreno,
equipe de elaboração Francis Mara Rodrigues Moreno, Izabel Rubino
Fonseca. -- Maringá : UEM-ASP, 2003.
92 p.: il., grafs. color., tabs.

1. Universidade Estadual de Maringá - Relatório de atividades - 2003. 2.
Universidade Estadual de Maringá - Dados estatísticos - 2003. I. Moreno,
Francis Mara Rodrigues, coord. II. Fonseca, Izabel Rubino. III. Assessoria de
Planejamento. Universidade Estadual de Maringá. IV. Coordenadoria de
Planos e Informações. Assessoria de Planejamento. Universidade Estadual de
Maringá. V. Título

CDD 21.ed. 378.8162

UEM - Av. Colombo, 5.790 - Zona 7 - CEP 87020-900
Maringá - PR
Telefone: (44) 261-4040 - Fax: (44) 263-4242
Home page: <http://www.uem.br>

**GOVERNO DO ESTADO DO PARANÁ
SECRETARIA DE ESTADO DA CIÊNCIA, TECNOLOGIA E ENSINO SUPERIOR
UNIVERSIDADE ESTADUAL DE MARINGÁ**

GOVERNADOR DO ESTADO
Roberto Requião

SECRETÁRIO DE ESTADO DA CIÊNCIA, TECNOLOGIA E ENSINO SUPERIOR
Aldair Tarcisio Rizzi

UNIVERSIDADE ESTADUAL DE MARINGÁ - UEM

GABINETE DA REITORIA - GRE

Reitor: Gilberto Cezar Pavanelli
Vice-reitor: Ângelo Aparecido Priori
Chefe de Gabinete: Celso Ivam Conegero

PROCURADORIA JURÍDICA - PJU

Procurador Geral: Celso Aparecido do Nascimento

ASSESSORIA DE PLANEJAMENTO - ASP

Assessor: José Roberto Pinheiro de Melo

ASSESSORIA DE COMUNICAÇÃO SOCIAL - ASC

Assessora: Marialva Taques

PRÓ-REITORIA DE ENSINO - PEN

Pró-reitora: Sonia Aparecida Lopes Benites

PRÓ-REITORIA DE PESQUISA E PÓS-GRADUAÇÃO - PPG

Pró-reitora: Alice Eiko Murakami

PRÓ-REITORIA DE EXTENSÃO E CULTURA - PEC

Pró-reitor: Marcílio Hubner de Miranda Neto

PRÓ-REITORIA DE ADMINISTRAÇÃO - PAD

Pró-reitor: Romildo de Oliveira Moraes

**PRÓ-REITORIA DE RECURSOS HUMANOS E ASSUNTOS
COMUNITÁRIOS - PRH**

Pró-reitora: Lucilia Amaral Fontanari

PREFEITURA DO CÂMPUS - PCU

Prefeito: José Márcio Peluso

HOSPITAL UNIVERSITÁRIO REGIONAL DE MARINGÁ - HUM

Superintendente: Carlos Edmundo Rodrigues Fontes

CENTRO DE CIÊNCIAS AGRÁRIAS - CCA

Diretor: Willian Mário de Carvalho Nunes

CENTRO DE CIÊNCIAS BIOLÓGICAS - CCB

Diretora: Izabel de Fátima Andrian

CENTRO DE CIÊNCIAS EXATAS - CCE

Diretor: Júlio Santiago Prates Filho

CENTRO DE CIÊNCIAS HUMANAS, LETRAS E ARTES - CCH

Diretor: Sezinando Luiz Menezes

CENTRO DE CIÊNCIAS DA SAÚDE - CCS

Diretor: Roberto Kenji Nakamura Cuman

CENTRO DE CIÊNCIAS SOCIAIS APLICADAS - CSA

Diretor: Mário Lonardoní

CENTRO DE TECNOLOGIA - CTC

Diretor: Francisco José Teixeira Coelho Ladaga

SUMÁRIO

A UEM.....	6
Histórico.....	7
Área Física e Instalações.....	9
Biblioteca Central (BCE).....	10
Fazenda Experimental de Iguatemi (FEI).....	15
Restaurante Universitário (RU).....	17
Número de Crianças Atendidas pela Creche.....	17
Convênios por Instituição e Modalidade.....	18
Escritório de Cooperação Internacional (ECI).....	18
Atividades do Núcleo de Processamento de Dados (NPD).....	19
Demonstrativo dos Valores Executados com Bolsas.....	20
Execução Orçamentária Global - Receitas.....	20
Investimentos de Capital, Realizados por Fonte.....	21
Execução Orçamentária Global.....	22
RECURSOS HUMANOS.....	23
Qualificação Docente por Centro.....	24
Docentes por Qualificação e Regime de Trabalho.....	24
Qualificação Docente por Departamento.....	26
Docentes por Qualificação, Categoria, Regime de Trabalho e Regime Jurídico.....	27
Docentes por Titulação, em Exercício e Afastados - Quadro de Carreira.....	28
Docentes Afastados para Pós-graduação <i>Stricto Sensu</i> , por Sexo.....	29
Docentes Titulados em Pós-graduação <i>Stricto Sensu</i> , por Sexo.....	30
Programa Anual de Capacitação Docente.....	31
Programa Institucional de Capacitação Docente e Técnica - PICDT/CAPES.....	31
Servidores Lotados no Colégio de Aplicação Pedagógica (CAP).....	31
Servidores Técnico-administrativos em Pós-graduação.....	32
Docentes do Ensino Técnico, por Titulação.....	32
Servidores Técnico-administrativos, por Qualificação.....	33
Servidores Técnico-administrativos, por Regime de Trabalho e Qualificação.....	33
Servidores Técnico-administrativos, por Ocupação na Carreira.....	34
Servidores e Estagiários do Hospital Universitário Regional de Maringá (HUM).....	35
Estagiários do Centro de Controle de Intoxicação do HUM (CCI).....	35
VESTIBULAR.....	36
Perfil dos Aprovados.....	37
Vagas, Inscritos e Relação Candidato/Vaga – Vestibular de janeiro/2003.....	38
Vagas, Inscritos e Relação Candidato/Vaga – Vestibular de maio/2003.....	40
ENSINO.....	42
Cursos de Graduação - Informações Gerais.....	43
Cursos de Graduação - Alunos Ingressantes, por Modalidade.....	45
Cursos de Graduação - Alunos Ingressantes por Idade e Sexo.....	46
Cursos de Graduação - Alunos Matriculados e Graduados.....	47
Cursos de Graduação – Matrículas e Evasão.....	48
Graduação - Alunos Matriculados e Graduados, por Centro.....	49
Cursos de Graduação à Distância - Alunos Matriculados.....	49
Cursos de Especialização em Andamento.....	50
Cursos de Especialização Concluídos.....	52
Cursos de Mestrado e Doutorado.....	53
Projetos de Ensino Concluídos e em Andamento.....	57
Ensino Infantil, Fundamental e Médio.....	58
Curso Técnico em Música.....	59
Curso Básico de Música.....	59

PESQUISA.....	60
Projetos de Pesquisas em Andamento.....	61
Projetos de Pesquisas Iniciados e Concluídos.....	62
Iniciação Científica.....	63
Projetos de Pesquisas Concluídos e em Andamento, por Centro.....	64
Pesquisas Cadastradas na Pró-reitoria de Pesquisa e Pós-graduação (PPG).....	65
Publicações Viabilizadas pela Pró-reitoria de Pesquisa e Pós-graduação	65
Programa Especial de Treinamento - PET.....	65
Programa de Demanda Social – Bolsas.....	66
Grupos de Pesquisas Cadastrados no CNPq, por Centro.....	67
Núcleo de Pesquisa em Limnologia, Ictiologia e Aqüicultura (Nupélia).....	70
EXTENSÃO.....	72
Projetos de Extensão.....	73
Projetos de Extensão em Andamento.....	74
Projetos de Extensão Concluídos e em Andamento, por Centro.....	75
Atividades Artísticas e Culturais.....	75
Cursos Permanentes da Diretoria de Cultura.....	76
Realizações de Cursos e Eventos.....	76
Instituto de Estudos Japoneses (IEJ)	76
Instituto de Línguas (ILG).....	77
Curso de Treinamento para Professores de 1º e 2º Graus.....	77
Museu da Bacia do Paraná (MBP).....	77
Atividades do Núcleo de Psicologia Aplicada (NPA).....	78
Serviço de Assistência Judiciária (SAJ).....	78
Coordenadoria de Serviços e Desenvolvimento Regional (CSD).....	78
Pró-egresso.....	79
Atividades da Estação Climatológica Principal de Maringá (ECM).....	79
Laboratório de Ensino, Pesquisa e Extensão em Medicamentos e Cosméticos (Lepemc).....	81
Atividades de Suporte à Indústria, Comércio e Prestação de Serviços oferecidas pelos Departamentos...	82
COMPLEXO DE SAÚDE.....	89
Hospital Universitário Regional de Maringá (HUM).....	90
Hemocentro.....	91
Clínica Odontológica (COD).....	92
Laboratório de Ensino e Pesquisa em Análises Clínicas (Lepac).....	92
Atendimentos Realizados pela Unidade de Psicologia Aplicada (UPA).....	92



ESAB

DADOS

de

A UEM

HISTÓRICO

Até a criação da Universidade, em 1970, três instituições estaduais isoladas eram responsáveis pelo atendimento às necessidades de ensino superior em Maringá: Faculdade Estadual de Ciências Econômicas, criada em 1959, Faculdade Estadual de Direito e Fundação Faculdade de Filosofia, Ciências e Letras, ambas criadas em 1966. No conjunto, estas faculdades ofereciam um total de sete cursos: Ciências Econômicas, Direito, História, Geografia, Ciências do 1º Grau, Letras Anglo-Portuguesas e Letras Franco-Portuguesas.

Em 1969, a Lei nº 6.034, de 6/11/69, autorizou a criação da Universidade Estadual de Maringá (UEM), que agregou as faculdades existentes. Criada sob a forma de fundação de direito público em 1970, pelo Decreto Estadual nº 18.109, de 28/1/70, a UEM passou então a ser denominada de Fundação Universidade Estadual de Maringá (FUEM). O seu reconhecimento, entretanto, foi efetivado em 1976, pelo Decreto Federal nº 77.583, de 11/5/76, tornando-se autarquia em 1991, pela Lei Estadual nº 9.663, de 17/7/91, mantendo a mesma denominação.

O período compreendido entre 1970 e 1975 foi marcado pela ocupação gradativa do câmpus definitivo e pela implantação de 15 cursos de graduação: Administração, Matemática e Química (1971); Engenharia Civil, Engenharia Química e Estudos Sociais (1972); Ciências Biológicas, Ciências Contábeis, Educação Física, Física e Pedagogia (1973); Farmácia, Ciências e Formação de Tecnólogo em Processamento de Dados (1974) e Zootecnia (1975). Nesse período, mais especificamente em 1974, foi lançada a Revista Unimar, a primeira revista de divulgação científica da Universidade Estadual de Maringá.

Visando dar suporte ao ensino de graduação e, mais recentemente, ao ensino de pós-graduação nas áreas de Agronomia e Zootecnia, em 1977, foi criada, juntamente com o curso de Agronomia, a Fazenda Experimental, no município de Iguatemi – PR, com uma área total de 153 hectares.

A partir de 1979, como consequência do aumento significativo de projetos de pesquisas desenvolvidos na UEM, houve, também, diversificação das áreas de estudo. Nesse mesmo ano foram criados os cursos de Enfermagem e Psicologia.

A UEM, a partir de 1980, avançou consideravelmente no campo da extensão. Com a melhoria da qualificação e ampliação de seu quadro de pessoal, houve um crescimento expressivo dessas atividades, que estão voltadas basicamente para o ensino, tanto em nível fundamental, médio e de educação especial, e à área de saúde.

Em 1986, a UEM, dando mostras de sua abrangência regional, criou o Câmpus Extensão de Cianorte, no município de Cianorte – PR, passando a oferecer, naquela cidade, dois cursos de graduação: Pedagogia e Ciências Contábeis. No mesmo ano, consolidando o seu crescimento, foram criados os dois primeiros cursos de pós-graduação “stricto sensu”, oferecidos em nível de mestrado, sendo um na área de Ciências Biológicas e o outro na área de Química Aplicada. Em 1986 foi criado também o Núcleo de Pesquisas em Limnologia, Ictiologia e Aqüicultura – NUPÉLIA, que mantém uma base avançada no município de Porto Rico – PR, para o desenvolvimento de atividades de pesquisa, oferecendo suporte aos cursos de pós-graduação na área de Ciências Biológicas e Ambientais. E, no ano seguinte foi criado o curso de Ciência da Computação

No ano de 1988, foram criados os cursos de Medicina e Odontologia, tendo como consequência a implantação de um complexo de saúde, formado pelo Hospital Universitário Regional de Maringá, Clínica Odontológica, Unidade de Psicologia Aplicada e o Hemocentro.

A expansão da Instituição ganhou consistência em 1989, com a criação do Câmpus do Arenito, em Cidade Gaúcha - PR e do Câmpus Regional do Noroeste, em Diamante do Norte - PR.

Dando prosseguimento a política expansionista, em 1991, criou-se o Câmpus Regional de Goioerê, em Goioerê, implantando naquele município dois cursos de graduação: Engenharia Têxtil e Licenciatura Plena em Ciências.

A partir de 1992, a UEM instituiu o regime seriado para todos os cursos de graduação. Novas grades curriculares foram elaboradas, com a obrigatoriedade de cada curso ter um projeto pedagógico, o que conduziu à identidade profissional e facilitou a avaliação da qualidade do ensino que a Instituição oferece.

No mesmo ano, na intenção de ampliar os meios de divulgação de suas atividades, foi implantada a EDUEM – Editora da Universidade Estadual de Maringá, ano em que também foi criado o primeiro curso em nível de doutorado, sob a denominação de “Ecologia de Ambientes Aquáticos Continentais”.

Em 1994, teve início o Programa Interdisciplinar de Pesquisas Aplicadas à Agricultura (Propagri), em Maringá – PR.

A implantação no câmpus sede de uma livraria universitária e de uma emissora educativa de rádio FM, deu-se no ano de 1996. A emissora pode ser sintonizada na frequência 106,9 MHz.

No ano de 1997, foram criados e implantados o curso de Ciências Biológicas em nível de doutorado e o de Informática em nível de graduação, substituindo o curso de Formação de Tecnólogo em Processamento de Dados, sendo o seu primeiro vestibular realizado em janeiro de 1998.

A partir do Vestibular de Inverno de 1998, a UEM ampliou em 10% (dez por cento) na média, o número de vagas da maioria dos cursos ofertados. No mesmo ano, houve a reformulação da Revista Unimar, passando a denominar-se *Acta Scientiarum*.

Buscando maior integração com a comunidade, a UEM implantou em 1999 onze novos cursos de graduação: Engenharia Mecânica, Engenharia de Alimentos, Filosofia, Ciências Sociais, Estatística, Arquitetura e Urbanismo, Secretariado Executivo Trilíngüe e Engenharia de Produção com ênfases em Agroindústria, Confeção Industrial, Construção Civil e Software. O primeiro vestibular, com a inclusão dos novos cursos, foi realizado em fevereiro de 2000.

O ano de 1999 foi marcado pela criação dos cursos de doutorado nas áreas de Agronomia, Zootecnia e Engenharia Química, sendo que, este último, teve início em 2000.

Em 2000 teve origem o primeiro curso de graduação a distância, denominado Licenciatura para os Anos Iniciais do Ensino Fundamental, nos municípios de Diamante do Norte, Goioerê e Cidade Gaúcha.

No ano de 2000 e 2001, respectivamente, foram criados e implantados o Programa Associado de Pós-graduação em Física UEM/UEL e o Programa de Pós-Graduação em Química, ambos em nível de doutorado.

Tendo como objetivo oferecer à população um número maior de opções no ensino de terceiro grau, em 2002 foram criados e implantados mais nove novos cursos de graduação: Música (câmpus sede), Design e Moda (Câmpus Regional de Cianorte), Engenharia Agrícola (Câmpus do Arenito – Cidade Gaúcha), Agronomia, Medicina Veterinária, Tecnologia em Construção Civil, Tecnologia em Alimentos e Tecnologia em Meio Ambiente (Umuarama).

Em relação à pesquisa, a UEM conta, atualmente, com um total de 195 grupos de pesquisa cadastrados junto ao CNPq.

Totalizando os cursos de graduação e pós-graduação oferecidos pela Instituição, em 2002, soma-se 18 cursos de mestrado, 7 de doutorado e 49 cursos de especialização (em andamento), além dos 48 cursos de graduação, que estão assim distribuídos: 36 no câmpus sede, 4 no Câmpus Regional de Cianorte, 2 no Câmpus Regional de Goioerê, 1 no Câmpus do Arenito em Cidade Gaúcha e 5 no município de Umuarama.

A comunidade universitária registrou neste mesmo ano, uma população de 4.024 servidores, sendo 1.358 docentes e 2.666 técnico-administrativos. E, ainda um total de 17.256 alunos, distribuídos entre os ensinos de 1º e 2º graus (959), graduação (11.922), pós-graduação (2.238), cursos de língua estrangeira (1.306), cursos de extensão (192) e cursos de treinamento para professores de 1º e 2º graus (639).

Hoje a Universidade Estadual de Maringá está sob a administração do magnífico reitor professor doutor Gilberto Cezar Pavanelli e do vice-reitor professor doutor Ângelo Aparecido Priori, nomeados pelo Decreto Estadual nº 6.369 de 8/10/02, para um mandato de 4 anos.

ÁREA FÍSICA DOS CÂMPUS - DEZEMBRO/2002

DENOMINAÇÃO E LOCALIZAÇÃO	2002	
	m ²	ALQUEIRE PAULISTA
Câmpus Sede (Maringá - PR)	1.339.841,17 ⁽²⁾	55,36
Programa Interdisciplinar de Pesquisas Aplicadas à Agricultura (Maringá - PR)	6.768,00 ⁽³⁾	0,28
Fazenda Experimental de Iguatemi ⁽¹⁾ (Distrito de Iguatemi/Maringá - PR)	1.537.910,00 ⁽⁴⁾	63,55
Centro de Pesquisa em Aqüicultura de Floriano ⁽¹⁾ (Distrito de Floriano/Maringá - PR)	121.000,00 ⁽⁷⁾	5,00
Base Avançada do Nupélia ⁽¹⁾ (Porto Rico - PR)	6.413,00 ⁽⁵⁾	0,26
Câmpus do Arenito ⁽¹⁾ (Cidade Gaúcha - PR)	467.060,00 ⁽⁶⁾	19,30
Câmpus Regional de Cianorte (Cianorte - PR)	198.440,00 ⁽⁷⁾	8,20
Câmpus Regional do Noroeste - Colégio ⁽¹⁾ (Diamante do Norte - PR)	121.000,00 ⁽⁷⁾	5,00
Câmpus Regional do Noroeste - Fazenda ⁽¹⁾ (Diamante do Norte - PR)	718.100,00 ⁽⁶⁾	29,67
Câmpus Regional de Goioerê (Goioerê - PR)	203.691,40 ⁽⁶⁾	8,41
Câmpus de Umuarama - Sesi (Umuarama - PR)	11.989,97 ⁽⁷⁾	0,49
Câmpus Sede de Umuarama (Umuarama - PR)	30.942,70 ⁽⁵⁾	1,27
Câmpus de Umuarama - Fazenda (Umuarama - PR)	1.500.400,00 ⁽⁵⁾	64,00
TOTAL	6.263.556,24	260,79

FONTE: PCU/DOP/PTO

⁽¹⁾ Propriedade rural.

⁽²⁾ Área doada. Inclui área a escriturar (lotes 19 e 22 - Q90), já em uso pela UEM.

Não inclui as outras áreas a indenizar de parte dos lotes 21, 22, 23 e 24.

⁽³⁾ Cessão de uso - termo de cooperação técnica no período de 12/04/94 a 11/04/2004.

⁽⁴⁾ Área adquirida.

⁽⁵⁾ Área doada, a escriturar.

⁽⁶⁾ Área doada, escriturada.

⁽⁷⁾ Área cedida em regime de comodato.

INSTALAÇÕES FÍSICAS - DEZEMBRO/2002

LOCALIZAÇÃO	INSTALAÇÕES 2002 (Em m ²)		
	COBERTA	DESCOBERTA	TOTAL
Câmpus Sede			
Definitivas	84.123,17	36.397,16	120.520,33
Provisórias ⁽¹⁾	24.962,52	1.974,60	26.937,12
Diversos	1.136,10	-	1.136,10
Câmpus Regional de Goioerê	3.273,99	480,00	3.753,99
Câmpus Regional de Cianorte	2.440,12	-	2.440,12
Câmpus Regional do Noroeste - Diamante do Norte			
Colégio (cedido)	16.633,19	10.800,00	27.433,19
Fazenda	614,98	-	614,98
Câmpus do Arenito - Cidade Gaúcha	799,29	-	799,29
Base Avançada do Nupélia - Porto Rico	792,69	-	792,69
Fazenda Experimental de Iguatemi - Iguatemi	6.808,07	4.584,69	11.392,76
Centro de Pesquisa em Agricultura - Floriano	195,04	5.680,00	5.875,04
PROPAGRI - Prog. Interd. de Pesquisa Aplic. à Agricultura - Maringá	1.016,17	-	1.016,17
TOTAL	142.795,33	59.916,45	202.711,78

FONTE: PCU/DOP/PTO

⁽¹⁾ Incluídas as instalações cedidas por terceiros e as alugadas pela UEM, num total de 605,60 m² de instalações cobertas.

INSTALAÇÕES FÍSICAS DO CÂMPUS SEDE - DEZEMBRO/2002

DISCRIMINAÇÃO	CÂMPUS SEDE																TOTAL GERAL	
	GERAL*		CCE		CTC		CCA		CCB		CCS		CCH		CSA		QUANT.	m²
	QUANT.	m²	QUANT.	m²	QUANT.	m²	QUANT.	m²	QUANT.	m²	QUANT.	m²	QUANT.	m²	QUANT.	m²		
Salas de aula	101	5.449,51	6	348,48	8	448,17	2	59,85	-	-	17	1.073,74	5	237,61	16	737,18	155	8.354,54
Laboratórios	17	629,08	70	3.297,60	38	1.727,01	21	871,30	85	3.059,06	54	2.039,16	12	459,51	1	57,37	298	12.140,09
Bibliotecas	7	3.230,44	1	41,76	2	52,31	-	-	1	109,40	2	169,28	-	-	1	26,94	14	3.630,13
Hospital Universitário	1	8.314,37	-	-	-	-	-	-	-	-	-	-	-	-	-	-	1	8.314,37
Anfiteatros	2	282,50	1	56,59	2	290,62	-	-	2	277,18	-	-	2	148,50	2	143,15	11	1.198,54
Museus	1	188,73	-	-	-	-	-	-	1	45,96	-	-	-	-	-	-	2	234,69
Casa de música	1	185,07	-	-	-	-	-	-	-	-	-	-	-	-	-	-	1	185,07
Casa de dança	1	187,62	-	-	-	-	-	-	-	-	-	-	-	-	-	-	1	187,62
Videotecas	1	20,19	-	-	-	-	-	-	-	-	-	-	4	123,39	-	-	5	143,58
Auditórios	1	66,18	-	-	1	71,64	-	-	-	-	-	-	-	-	-	-	2	137,82
Casa da cultura	1	344,00	-	-	-	-	-	-	-	-	-	-	-	-	-	-	1	344,00
Oficina de teatro	1	364,00	-	-	-	-	-	-	-	-	-	-	-	-	-	-	1	364,00
Hemocentro	1	1.323,88	-	-	-	-	-	-	-	-	-	-	-	-	-	-	1	1.323,88
Clínica Odontológica	1	1.285,19	-	-	-	-	-	-	-	-	-	-	-	-	-	-	1	1.285,19
Restaurante Universitário	1	1.299,35	-	-	-	-	-	-	-	-	-	-	-	-	-	-	1	1.299,35
Livraria	1	82,64	-	-	-	-	-	-	-	-	-	-	-	-	-	-	1	82,64
Cantinas/Lanchonetes	3	265,95	-	-	-	-	-	-	-	-	-	-	-	-	-	-	3	265,95
Instalações esportivas																		
Quadras esportivas cobertas	-	-	-	-	-	-	-	-	-	-	4	2.843,90	-	-	-	-	4	2.843,90
Quadras esportivas descobertas	1	1.214,00	-	-	-	-	-	-	-	-	6	3.916,00	-	-	-	-	7	5.130,00
Ginásio	1	992,64	-	-	-	-	-	-	-	-	-	-	-	-	-	-	1	992,64
Pista de atletismo	-	-	-	-	-	-	-	-	-	-	1	16.093,53	-	-	-	-	1	16.093,53
Piscina	-	-	-	-	-	-	-	-	-	-	1	312,50	-	-	-	-	1	312,50
Campos de futebol	1	1.204,00	-	-	-	-	-	-	-	-	1	11.656,00	-	-	-	-	2	12.860,00

FONTE: PCU/DOP/PTO

* Instalações que não são específicas de um departamento ou centro.

INSTALAÇÕES FÍSICAS DOS CÂMPUS - DEZEMBRO/2002

DISCRIMINAÇÃO	CÂMPUS SEDE		CÂMPUS REGIONAL DE CIANORTE		CÂMPUS REGIONAL DE GOIOERÊ		CÂMPUS DO ARENITO		CÂMPUS REGIONAL DO NOROESTE		TOTAL GERAL	
	QUANT.	m²	QUANT.	m²	QUANT.	m²	QUANT.	m²	QUANT.	m²	QUANT.	m²
Salas de aula	155	8.354,54	16	861,41	6	390,30	1	26,03	3	252,00	181	9.884,28
Laboratórios	298	12.140,09	2	80,72	6	936,11	2	33,03	3	273,00	311	13.462,95
Bibliotecas	14	3.630,13	1	145,66	1	685,75	1	25,04	1	151,00	18	4.637,58
Hospital Universitário	1	8.314,37	-	-	-	-	-	-	-	-	1	8.314,37
Anfiteatros	11	1.198,54	1	145,28	-	-	-	-	-	-	12	1.343,82
Museus	2	234,69	-	-	-	-	-	-	-	-	2	234,69
Casa de música	1	185,07	-	-	-	-	-	-	-	-	1	185,07
Casa de dança	1	187,62	-	-	-	-	-	-	-	-	1	187,62
Videotecas	5	143,58	1	57,45	-	-	-	-	1	42,00	7	243,03
Auditórios	2	137,82	-	-	1	131,42	-	-	1	287,04	4	556,28
Casa da cultura	1	344,00	-	-	-	-	-	-	-	-	1	344,00
Oficina de teatro	1	364,00	-	-	-	-	-	-	-	-	1	364,00
Hemocentro	1	1.323,88	-	-	-	-	-	-	-	-	1	1.323,88
Clínica Odontológica	1	1.285,19	-	-	-	-	-	-	-	-	1	1.285,19
Restaurante	1	1.299,35	-	-	-	-	-	-	1	2.118,34	2	3.417,69
Livraria	1	82,64	-	-	-	-	-	-	-	-	1	82,64
Cantinas/Lanchonetes	3	265,95	-	-	-	-	-	-	-	-	3	265,95
Instalações esportivas												
Quadras esportivas cobertas	4	2.843,90	-	-	-	-	-	-	-	-	4	2.843,90
Quadras esportivas descobertas	7	5.130,00	-	-	-	-	-	-	2	4.800,00	9	9.930,00
Ginásio	1	992,64	-	-	-	-	-	-	-	-	1	992,64
Pista de atletismo	1	16.093,53	-	-	-	-	-	-	-	-	1	16.093,53
Piscina	1	312,50	-	-	-	-	-	-	-	-	1	312,50
Campos de futebol	2	12.860,00	-	-	-	-	-	-	1	6.000,00	3	18.860,00

FONTE: PCU/DOP/PTO

ACERVO BIBLIOGRÁFICO - DEZEMBRO/2002

ESPECIFICAÇÃO	QUANTIDADE					TOTAL
	CÂMPUS SEDE	CIANORTE	GOIOERÊ	NUPÉLIA	HOSPITAL UNIVERSITÁRIO	
LIVROS						
Títulos	65.188	3.540	3.106	2.136	2.449	76.419
Volumes	131.864	5.576	4.029	2.648	5.571	149.688
PERIÓDICOS						
Títulos	5.446	178	225	242	120	6.211
Fascículos	218.675	2.129	7.061	8.931	5.526	242.322
FOLHETOS						
Títulos	2.215	53	64	58	176	2.566
Volumes	3.708	97	64	78	238	4.185
SEPARATAS						
Títulos	5	-	33	2.306	-	2.344
Exemplares	8	-	41	2.306	-	2.355
MONOGRAFIAS						
Títulos	1.535	1	533	12	9	2.090
Exemplares	1.594	4	546	13	10	2.167
TESES						
Títulos	2.397	10	2	278	44	2.731
Exemplares	2.745	11	2	389	48	3.195
FITAS CASSETES						
Títulos	68	-	-	-	34	102
Exemplares	180	-	-	-	34	214
CD'S-ROM						
Títulos	100	3	29	13	25	170
Exemplares	170	3	45	19	25	262
MAPAS						
Títulos	306	3	31	52	-	392
Exemplares	374	3	31	52	-	460
GLOBOS						
Títulos	1	-	-	-	-	1
Exemplares	1	-	-	-	-	1
DISQUETES						
Títulos	60	1	-	4	-	65
Exemplares	118	1	-	10	-	129
MICROFICHAS						
Títulos	1.045	-	-	-	-	1.045
Exemplares	3.529	-	-	-	-	3.529
FITAS DE VÍDEO						
Títulos	310	35	183	33	104	665
Exemplares	406	38	193	33	148	818
PARTITURAS						
Títulos	223	-	-	-	-	223
Exemplares	266	-	-	-	-	266
MICROFILMES						
Títulos	2	-	-	-	-	2
Exemplares	2	-	-	-	-	2
DIAPOSITIVOS						
Títulos	4	-	-	-	-	4
Exemplares	4	-	-	-	-	4
MODELOS						
Títulos	16	-	-	-	-	16
Exemplares	29	-	-	-	-	29
ILUSTRAÇÕES DIDÁTICAS						
Títulos	14	-	-	-	-	14
Exemplares	14	-	-	-	-	14
TRANSPARÊNCIAS						
Títulos	3	-	-	-	-	3
Exemplares	3	-	-	-	-	3
JOGOS						
Títulos	1	-	1	-	-	2
Exemplares	1	-	2	-	-	3
MANUSCRITOS						
Títulos	1	-	-	-	-	1
Exemplares	1	-	-	-	-	1
RELATÓRIOS TÉCNICOS						
Títulos	2.236	-	-	73	-	2.309
Exemplares	2.578	-	-	177	-	2.755
NORMAS TÉCNICAS						
Títulos	4	-	-	2	-	6
Exemplares	5	-	-	2	-	7
SLIDES						
Jogos	-	-	-	1	1	2
JORNAIS NÃO ESPECIALIZADOS						
Títulos	6	-	3	1	-	10

Fonte: BCE, CRC, CRG, NUPÉLIA e HUM

BIBLIOTECA - CONSULTAS REALIZADAS - 2002

ESPECIFICAÇÃO	NÚMERO DE CONSULTAS					TOTAL
	CÂMPUS SEDE	CIANORTE	GOIOERÊ	NUPÉLIA	HOSPITAL UNIVERSITÁRIO	
Livros	158.107	1.842	11.761	2.883	-	174.593
Periódicos	56.286	513	11.601	8.954	-	77.354
Folhetos	366	61	4.887	14	-	5.328
Separatas	73	-	-	-	-	73
Monografias	3.191	3	306	4	-	3.504
Teses	3.507	46	50	333	-	3.936
CD's-Rom	-	-	10	-	-	10
Mapas	46	18	-	64	-	128
Microfichas	39	-	-	-	-	39
Fitas de vídeo	5.552	27	16	7	-	5.602
Partituras	102	-	-	-	-	102
Revistas especializadas	-	583	11.601	-	-	12.184
Jornais e revistas não especializadas	-	989	1.910	-	-	2.899
Relatórios técnicos	-	-	-	188	3.920	4.108

FONTE: BCE, CRC, CRG e NUPÉLIA

REDE DE INFORMAÇÕES INTERLIGADAS - 2002

CCNP-IBICT - Catálogo Coletivo Nacional de Publicações Seriadadas
COMUT - Programa de Comutação Bibliográfica
GBIDA/PR - Grupo de Bibliotecários em Informação e Documentação Agrícola
REDE ANTARES - Rede de Serviços de Informação em Ciência e Tecnologia
SIBRADID - Sistema Brasileiro de Documentação e Informação Desportiva
INTERNET - <http://www.uem.br>
FGV - Fundação Getúlio Vargas
IBGE - Instituto Brasileiro de Geografia e Estatística
IPARDES - Instituto Paranaense de Desenvolvimento Econômico e Social
USP - Universidade de São Paulo
WEBOFSCIENCE
ALTAVISTA
PUB MED

FONTE: BCE

ACERVO BIBLIOGRÁFICO - NOVAS AQUISIÇÕES - 2002

Valores em R\$

ESPECIFICAÇÃO	BIBLIOTECA CENTRAL			CIANORTE			UMUARAMA			CIDADE GAÚCHA			NUPÉLIA			HOSPITAL UNIVERSITÁRIO			TOTAL GERAL		
	QUANT.		VALOR	QUANT.		VALOR	QUANT.		VALOR	QUANT.		VALOR	QUANT.		VALOR	QUANT.		VALOR	QUANT.		VALOR
	TÍT.	VOL.		TÍT.	VOL.		TÍT.	VOL.		TÍT.	VOL.		TÍT.	VOL.		TÍT.	VOL.		TÍT.	VOL.	
Livros	823	965	130.190,16	2	6	300,00	2	6	428,94	-	-	-	96	97	24.903,60	1	1	297,00	924	1.075	156.119,70
Normas Técnicas	-	-	-	-	-	-	-	-	-	14	14	217,90	-	-	-	-	-	-	14	14	217,90

FONTE: BCE/FDE

ATIVIDADES DA BIBLIOTECA - 2002

ATIVIDADES	CÂMPUS SEDE	CIANORTE	GOIOERÊ	NUPÉLIA	HOSPITAL UNIVERSITÁRIO	TOTAL
Empréstimos de livros	148.707	2.821	9.152	2.243	4.113	167.036
Empréstimos de periódicos	-	-	-	2.443	-	2.443
Empréstimos de outros materiais	9.471	-	169	396	-	10.036
Usuários inscritos	5.235	368	425	205	276	6.509
Frequência de usuários	331.269	2.943	134.021	7.726	3.920	479.879
Atendimentos a usuários	63.523	129	49.204	7.726	-	120.582
Solicitações de cópias de artigos de periódicos em redes de bibliotecas	2.124	-	-	33	150	2.307
Solicitações de levantamentos bibliográficos "on line"	237	-	-	23	24	284
Referências recuperadas	2.627	-	-	47.968	239	50.834
Obras restauradas	1.116	-	-	22	90	1.228
Obras encadernadas	1.232	29	-	32	50	1.343
Normalização bibliográfica	197	-	-	1.763	-	1.960

FONTE: BCE, CRC, CRG, NUPÉLIA e HUM

BIBLIOTECA - PERIÓDICOS - 2002

Valores em R\$

ESPECIFICAÇÃO		CÂMPUS SEDE		CIANORTE		GOIOERÊ		HOSPITAL UNIVERSITÁRIO		NUPÉLIA		TOTAL	
		TÍTULO	VALOR	TÍTULO	VALOR	TÍTULO	VALOR	TÍTULO	VALOR	TÍTULO	VALOR	TÍTULO	VALOR
Assinaturas novas	Nac.	3	247,00	-	-	-	-	-	-	-	-	3	247,00
	Est.	3	1.288,00	-	-	-	-	-	-	-	-	3	1.288,00
Assinaturas renovadas	Nac.	83	12.235,86	2	1.238,40	3	196,50	1	270,00	2	79,80	88	14.020,56
	Est.	1	752,85	-	-	-	-	-	-	1	304,22	2	1.057,07
TOTAL		90	14.523,71	2	1.238,40	3	196,50	1	270,00	3	384,02	96	16.416,13

FONTE: BCE

FAZENDA EXPERIMENTAL DE IGUATEMI

A Fazenda Experimental de Iguatemi (FEI), vinculada ao Centro de Ciências Agrárias (CCA), da Universidade Estadual de Maringá, localiza-se no distrito de Iguatemi, a uma distância aproximada de 15 quilômetros do campus sede (Maringá).

Apresenta uma área total de 153 hectares, sendo 48,4 ha destinados a pastagens, 55 ha para área de agricultura de produção, 10 ha destinados à experimentação agrônômica e o restante de sua área encontra-se composta por reservas florestais nativas e cultivadas, mata ciliar e construções (ex: escritório central, laboratórios, galpão de máquinas agrícolas, almoxarifado e instalações zootécnicas).

A FEI, desde a sua criação em 1977, tem como finalidade principal oferecer apoio aos cursos de graduação em Agronomia e Zootecnia da UEM, bem como, mais recentemente, aos cursos de pós-graduação em nível de mestrado (desde 1993) e doutorado (desde 1999) em Produção Animal e Vegetal. Assim sendo, com sua infra-estrutura, promove suporte para aulas práticas, estágios curriculares e extra-curriculares, pesquisas e cursos de extensão. Atualmente, atende aproximadamente a 700 alunos de graduação e 187 alunos de pós-graduação *strictu sensu*. Este apoio mostra-se fundamental para a melhoria da qualidade de ensino.

O setor de Zootecnia da FEI desenvolve atividades nas áreas de: cunicultura, avicultura de corte e postura, caprinocultura, equinocultura, apicultura, suinocultura, bovinocultura de corte (confinamento) e de leite, ovinocultura e agrostologia. O setor possui pontos de apoio na área de alimentação animal como fábrica de ração e silos.

O setor Agrônômico de Produção pratica o cultivo de milho para silagem, cafeicultura, stévia, silvicultura, fruticultura (laranja, poncã, maracujá, abacaxi, manga, acerola e abacate), além de áreas para produção de feno (capins e de aveia).

Grande parte da produção agrícola e animal é comercializada, basicamente, entre a comunidade universitária por intermédio de um posto de vendas no campus sede. O restante da produção destina-se ao Restaurante Universitário, empresas diversas e a instituições filantrópicas e beneficentes.

A FEI conta ainda com laboratórios nas áreas de mecanização agrícola, controle de doenças e pragas, análise de sementes, reprodução animal e agrostologia.

A participação da FEI, no apoio para a condução de pesquisas, pode ser demonstrada por meio dos inúmeros projetos já desenvolvidos e em desenvolvimento. Apesar de a pesquisa científica ter caráter universal no que se refere às informações obtidas, vários projetos desenvolvidos nessa unidade objetivaram informações de interesse regional e estadual. Nesse sentido, foram avaliados alimentos alternativos para a alimentação animal como canola, bagaço de laranja, farelo de raspa de mandioca, bem como pesquisas com a cultura do feijão, mandioca, cana de açúcar, citrus, maracujá e café.

É expressiva a procura pela FEI no que se refere às atividades de lazer, ecologia e cursos diversos. O grande número de visitantes de escolas de 1º e 2º graus (aproximadamente 10.000 alunos) e de entidades educacionais diversas (Apaes, escoteiros, etc.), bem como para cursos de treinamento (ex. Senac) e dias de campo, demonstra que a FEI tem como objetivo, além de contribuir efetivamente com a qualidade do ensino e pesquisa, também participar oferecendo sua infra-estrutura para a participação da comunidade local e regional.

Recentemente, foi inaugurado um centro de visitantes que dispõe de um auditório para projeção de vídeo educativo e realização de palestras; espaço para exposições; escritório; banheiros, área para comercialização de produtos da FEI e para o desenvolvimento de atividades recreativas e educativas. Além de um parque infantil, um quiosque para lanches, duas trilhas interpretativas na floresta e um pequeno mirante para visualizar as diversas atividades da propriedade.

PRODUÇÃO AGRÍCOLA DA FAZENDA EXPERIMENTAL DE IGUATEMI (FEI) - JANEIRO A DEZEMBRO - 2002

DISCRIMINAÇÃO	UNIDADE DE MEDIDA	QUANTIDADE
- Silagem de milho	Kg	44.000
- Feno de capim estrela	Kg	28.670
- Feno de aveia	Kg	4.750

FONTE: CCA/FEI

PRODUÇÃO FRUTÍFERA DA FAZENDA EXPERIMENTAL DE IGUATEMI (FEI) - JANEIRO A DEZEMBRO - 2002

DISCRIMINAÇÃO	UNIDADE DE MEDIDA	QUANTIDADE
- Maracujá	Kg	7.655

FONTE: CCA/FEI

**PRODUÇÃO ANIMAL DA FAZENDA EXPERIMENTAL DE IGUATEMI (FEI) -
JANEIRO A DEZEMBRO - 2002**

DISCRIMINAÇÃO	UNIDADE DE MEDIDA	QUANTIDADE
- Carne suína	Kg	78.847
- Carne avícola	Kg	16.840
- Carne de coelho	Kg	2.938
- Carne de ovino	Kg	554
- Leite de vaca	L	123.056
- Leite de cabra	L	7.188
- Mel de abelha	Kg	358
- Geléia real	Kg	0,500
- Ovos de galinha	Dz	24.796
- Ovos de codorna	Dz	30.313
- Equídeos	Cab	12
- Bovinos de leite	Cab	13
- Bovinos de corte	Kg	2.697

FONTE: CCA/FEI

**ANIMAIS DE GRANDE PORTE DA FAZENDA EXPERIMENTAL DE IGUATEMI
(FEI) - DEZEMBRO - 2002**

DISCRIMINAÇÃO	UNIDADE DE MEDIDA	QUANTIDADE
- Bovino de leite	Cab	76
- Equinos	Cab	18
- Bovino de corte	Cab	51
- Búfalos	Cab	3

FONTE: CCA/FEI

**ANIMAIS DE MÉDIO PORTE DA FAZENDA EXPERIMENTAL DE IGUATEMI
(FEI) - DEZEMBRO - 2002**

DISCRIMINAÇÃO	UNIDADE DE MEDIDA	QUANTIDADE
- Cabras	Cab	83
- Suínos	Cab	236
- Ovinos	Cab	10

FONTE: CCA/FEI

**ANIMAIS DE PEQUENO PORTE DA FAZENDA EXPERIMENTAL DE IGUATEMI
(FEI) - DEZEMBRO - 2002**

DISCRIMINAÇÃO	UNIDADE DE MEDIDA	QUANTIDADE
- Aves poedeiras	Cab	1.600
- Aves de corte	Cab	1.600
- Codornas	Cab	5.000
- Coelho	Cab	1.010
- Abelhas	Colônia	95

FONTE: CCA/FEI

**PRODUÇÃO DE ESTERCO ANIMAL DA FAZENDA EXPERIMENTAL DE
IGUATEMI (FEI) - JANEIRO A DEZEMBRO - 2002**

DISCRIMINAÇÃO	UNIDADE DE MEDIDA	QUANTIDADE
- Esterco (coelhos)	T	30
- Esterco (cabras)	T	24
- Esterco (bovino)	T	36
- Esterco (codornas)	T	12
- Esterco (aves)	T	36

FONTE: CCA/FEI

**MÁQUINAS E IMPLEMENTOS AGRÍCOLAS UTILIZADOS NO CENTRO DE
TREINAMENTO DA FAZENDA EXPERIMENTAL DE IGUATEMI (FEI) - DEZEMBRO - 2002**

DISCRIMINAÇÃO	QUANTIDADE
- Trator	4
- Semeadeira - plantio direto	1
- Plantadeira - plantio direto	1
- Pulverizador de barra	2
- Segadeira de disco	1
- Enfardadeira	2
- Plantadeira/adubadeira para plantio direto - tração animal	1
- Cultivador	1
- Arado com grade	2
- Roçadeira hidráulica	2
- Plataforma para trator	1
- Carreta para trator	3
- Perfurador de solo	1
- Engraxadeira	1
- Enxada rotativa	1
- Capinadeira de curva	1
- Arado hidráulico	1
- Ensiladeira	2
- Macaco hidráulico	3
- Escarificador	1
- Distribuidor de adubo orgânico	1
- Lâmina de trator	1
- Carreta tanque	1

FONTE: CCA/FEI

RESTAURANTE UNIVERSITÁRIO (RU) - 2002

ESPECIFICAÇÃO	QUANTIDADE		TOTAL
	PAGANTES	FUNCIONÁRIOS E BOLSISTAS DO RU	
Refeições servidas	221.819	10.478	232.297
Dias de funcionamento	169	169	169
Média de refeições/dia	1.312	62	1.375

FONTE: PRH/DCT/RU

NOTA: Custo médio/refeição - R\$ 1,50

NÚMERO DE CRIANÇAS ATENDIDAS PELA CRECHE - DEZEMBRO/2002

DISCRIMINAÇÃO	QUANTIDADE
Crianças de 02 a 48 meses	100

FONTE: PRH/DCT/CRE

CONVÊNIOS CLASSIFICADOS POR INSTITUIÇÃO - 2002

ÓRGÃOS	QUANTIDADE
Institutos e empresas privadas	142
Organismos governamentais	
- Municipais	16
- Estaduais	15
- Federais	44
TOTAL	217

FONTE: ASP/CPC

CONVÊNIOS POR MODALIDADE - 2002

DISCRIMINAÇÃO	QUANTIDADE
Cooperação financeira	61
Cooperação técnico-científica e cultural	149
Diversos	7
TOTAL	217

FONTE: ASP/CPC

ATIVIDADES DO ESCRITÓRIO DE COOPERAÇÃO INTERNACIONAL - 2002

DISCRIMINAÇÃO	QUANTIDADE
CONVÊNIOS INTERNACIONAIS	
Processos novos	7
Convênios em negociação	6
Convênios celebrados	4
Convênios em vigência	25
INTERCÂMBIOS INTERNACIONAIS	
Encaminhados (da UEM)	1
Recebidos (do exterior)	5
ATENDIMENTOS	
Presencial, via telefone e e-mail (jul/dez)	987

FONTE: ECI

ATIVIDADES DESENVOLVIDAS PELO NÚCLEO DE PROCESSAMENTO DE DADOS (NPD) - 2002

ATIVIDADES	QUANTIDADE
DIVISÃO DE DESENVOLVIMENTO DE SISTEMAS	
- SISTEMAS	
- Programas novos	613
- Programas alterados	838
- Programas temporários	83
- Levantamentos (select's)	50
DIVISÃO DE PRODUÇÃO	
- Serviços de impressão	
- Etiquetas impressas	627.291
- Páginas impressas	569.211
- SUPERVISÃO DE CURSOS E APOIO AO USUÁRIO	
- Instalação/configuração/manutenção básica de equipamentos pessoais de professores e funcionários	25
- Digitalizações de imagens e textos	160
- Atendimentos a pós-graduação: tabelas, gráficos, análise de dados	21
- Formatação de monografias	27
- Projeto "Atendimento à comunidade através de recursos de informática"	9.112
- Atendimento a departamentos envolvendo instalação de aplicativos	400
- Atendimento a departamentos envolvendo configuração de equipamentos e/ou aplicativos e manutenção básica	917
- Elaboração de material no WORD, POWERPOINT ou outro aplicativo para impressão de transparência	9
- Elaboração de painel para impressão em plotter	66
- Tratamento de imagens	7
- Elaboração de apresentação no Power Point	8
- Instalação/configuração de equipamentos de laboratórios	122
- Elaboração de HOME-PAGE	19
- Elaboração de CD's	1
DIVISÃO DE SUPORTE	
- Instalações de pontos da INTRANET	
- Configuração de SOFTWARES da INTRANET/INTERNET e implantação de novas contas	
- Gerenciamento da rede interna (INTRANET/INTERNET) da UEM	
- Instalação/manutenção de RUNTIME nos diversos setores da UEM para acesso ao novo sistema do Projeto INTRANET Paraná (ÁGORA) implantado na UEM	
- Responsável pela WEBMASTER da UEM	
- Backup's diversos	
- Instalação e manutenção do TERATERM	
- Instalação de equipamentos para conexão à INTRANET	
- Manutenção HOME PAGE - UEM	
- Manutenção nos pontos da INTRANET	
- Manutenção do FTP	
- Inclusão de novos links na página principal da UEM	
- Manutenção de fibras óticas	
- Testes de SOFTWARES	
- Auxílio técnico do VISUALAGE, DELPHI e DB2 para analistas do NPD	
- Configuração /compartilhamento/manutenção de impressoras	
- Configuração/compartilhamento/manutenção de microcomputadores	
- Instalação/manutenção de Switch	
- Instalação/manutenção de HD	
- Instalação/manutenção de HUB	
- Configuração de e-mail para novos servidores	
- Confeção de cabos trançados	
- Criação de tabelas para sistemas diversos	
- Instalação/manutenção da plataforma Lattes/UEM	
- Atendimentos aos usuários da INTRANET/INTERNET	
- Serviços diversos	

DEMONSTRATIVO DOS VALORES EXECUTADOS COM BOLSAS - 2002

(Em R\$)

TIPO DE BOLSA	QUANTIDADE	FONTE DE RECURSOS		TOTAL
		TESOURO DO ESTADO	PRÓPRIOS	
Bolsa monitoria	199	-	114.778,38	114.778,38
Bolsa estágio	47	-	30.371,70	30.371,70
Bolsa extensão	120	-	56.448,00	56.448,00
Bolsa incentivo-arte	75	-	51.888,80	51.888,80
Bolsa alfabetização de adultos	15	-	10.440,00	10.440,00
Bolsa estagiários mirins*	-	134.515,00	21.009,67	155.524,67
Bolsa pesquisa (Iniciação Científica)	50	-	142.249,39	142.249,39
Bolsa ensino	40	-	19.520,00	19.520,00
Bolsa estágio/NPD	16	-	3.300,95	3.300,95
TOTAL	562	134.515,00	450.006,89	584.521,89

FONTE: PAD/DCF/CTB

* Não incluída na Res. nº 216/2002-CAD.

EXECUÇÃO ORÇAMENTÁRIA GLOBAL - RECEITAS - 2002

ESPECIFICAÇÃO	VALOR
RECEITAS CORRENTES	
Receita Patrimonial	927.443,60
Receita Agropecuária	328.871,72
Receita de Serviços	11.027.811,15
Transferências Correntes	3.425.782,91
Transferências - T.G.E.	106.493.304,63
. Pessoal e ODC	101.495.782,59
. Capital	4.000.000,00
. Precatórios	124.046,63
. Restos a Pagar - Precatórios	873.475,41
Outras Receitas Correntes	1.290.112,49
SUB-TOTAL	229.986.631,13
RECEITAS DE CAPITAL	
Transferências de Capital	1.927.098,47
SUB-TOTAL	1.927.098,47
TOTAL GERAL	231.913.729,60

FONTE: PAD/DCF/CTB

INVESTIMENTOS DE CAPITAL REALIZADOS POR FONTE - 1995 A 2002

(Em R\$)

ESPECIFICAÇÃO/FONTE	OBRAS	EQUIP., MAT. PERM. E INVERS. FINANCEIRA	TOTAL
1995			
- Próprios	416.996,23	656.189,11	1.073.185,34
- Convênios	81.186,41	592.720,86	673.907,27
TOTAL	498.182,64	1.248.909,97	1.747.092,61
1996			
- Estado	4.881,00	-	4.881,00
- Próprios	281.058,57	792.957,71	1.074.016,28
- Convênios	176.269,06	1.047.851,07	1.224.120,13
TOTAL	462.208,63	1.840.808,78	2.303.017,41
1997			
- Estado	253.000,00	-	253.000,00
- Próprios	436.700,63	961.166,47	1.397.867,10
- Convênios	349.072,11	1.075.989,32	1.425.061,43
TOTAL	1.038.772,74	2.037.155,79	3.075.928,53
1998			
- Estado	406.256,50	-	406.256,50
- Próprios	648.742,21	1.107.713,76	1.756.455,97
- Convênios	220.726,74	1.086.722,06	1.307.448,80
TOTAL	1.275.725,45	2.194.435,82	3.470.161,27
1999			
- Próprios	423.172,41	625.633,44	1.048.805,85
- Convênios	1.370.362,06	953.767,42	2.324.129,48
TOTAL	1.793.534,47	1.579.400,86	3.372.935,33
2000			
- Próprios	513.656,99	1.000.796,49	1.514.453,48
- Convênios	581.721,90	900.478,24	1.482.200,14
TOTAL	1.095.378,89	1.901.274,73	2.996.653,62
2001			
- Próprios	453.240,20	1.600.051,92	2.053.292,12
- Convênios	89.021,39	1.926.337,02	2.015.358,41
TOTAL	542.261,59	3.526.388,94	4.068.650,53
2002			
- Estado	-	4.000.000,00	4.000.000,00
- Próprios	607.304,62	1.526.325,19	2.133.629,81
- Convênios	12.359,43	1.821.695,26	1.834.054,69
TOTAL	619.664,05	7.348.020,45	7.967.684,50

Fonte: PAD/DCF/CTB

EXECUÇÃO ORÇAMENTÁRIA GLOBAL - DESPESAS - 2002

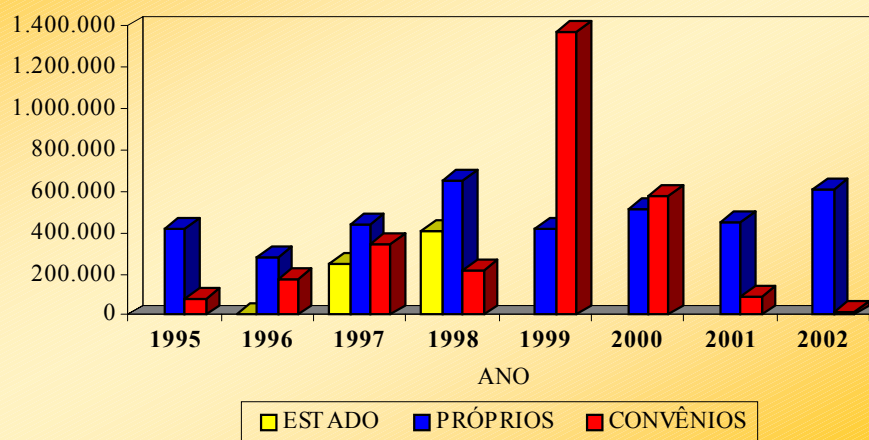
(Em R\$)

FONTE	TESOURO DO ESTADO	DIRETAMENTE ARRECADADO	CONVÊNIOS	TOTAL
DESPESAS				
Pessoal e encargos sociais	96.138.190,00	555.995,42	264.714,51	96.958.899,93
Outras despesas correntes	5.441.232,91	11.526.181,97	3.383.638,75	20.351.053,63
Despesas de capital	4.000.000,00	2.133.629,81	1.834.054,69	7.967.684,50
TOTAL	105.579.422,91	14.215.807,20	5.482.407,95	125.277.638,06

FONTE: PAD/DCF/CTB

INVESTIMENTOS REALIZADOS EM OBRAS, POR FONTE - 1995/2002

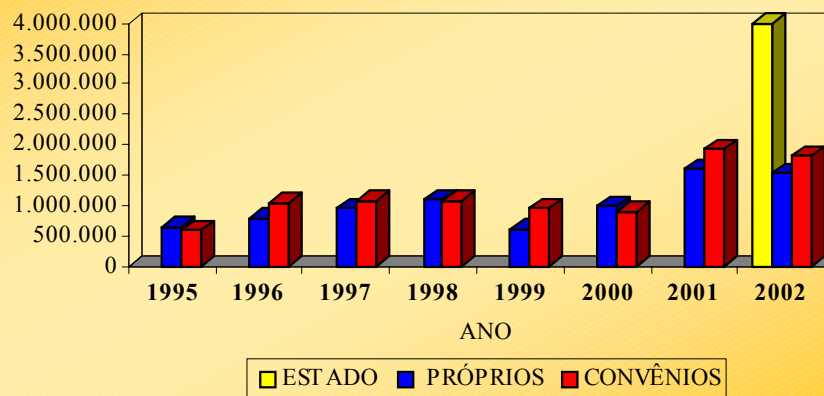
EM R\$ 1,00



FONTE: PAD/DCF/CTB

INVESTIMENTOS REALIZADOS EM EQUIPAMENTOS, MATERIAIS PERMANENTES E INVERSÃO FINANCEIRA - 1995/2002

EM R\$ 1,00



FONTE: PAD/DCF/CTB



RECURSOS HUMANOS

QUALIFICAÇÃO DOCENTE POR CENTRO - DEZEMBRO/2002

QUALIFICAÇÃO	CENTRO/UNIDADE									TOTAL
	CCE	CCH	CTC	CCB	CCS	CCA	CSA	PEN	CRC	
Graduação	4	16	16	-	47	2	30	-	5	120
Especialização	11	24	17	-	37	1	26	1	2	119
Mestrado	63	146	60	22	119	22	89	-	5	526
Doutorado	79	117	57	84	90	55	32	-	-	514
Livre-docência	-	-	-	1	1	-	-	-	-	2
Pós-doutorado	25	15	3	9	9	11	5	-	-	77
TOTAL	182	318	153	116	303	91	182	1	12	1.358

FONTE: PRH/ASP/CPL

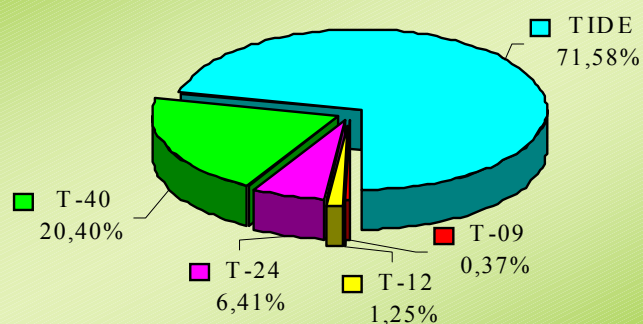
DOCENTES POR QUALIFICAÇÃO E REGIME DE TRABALHO - DEZEMBRO/2002

QUALIFICAÇÃO	REGIME DE TRABALHO					TOTAL
	T-09	T-12	T-24	T-40	TIDE	
Graduação	3	6	32	62	17	120
Especialização	2	4	21	37	55	119
Mestrado	-	6	30	130	360	526
Doutorado	-	1	4	45	464	514
Pós-doutorado	-	-	-	3	74	77
Livre-docência	-	-	-	-	2	2
TOTAL	5	17	87	277	972	1.358

FONTE: PRH - ASP/CPL

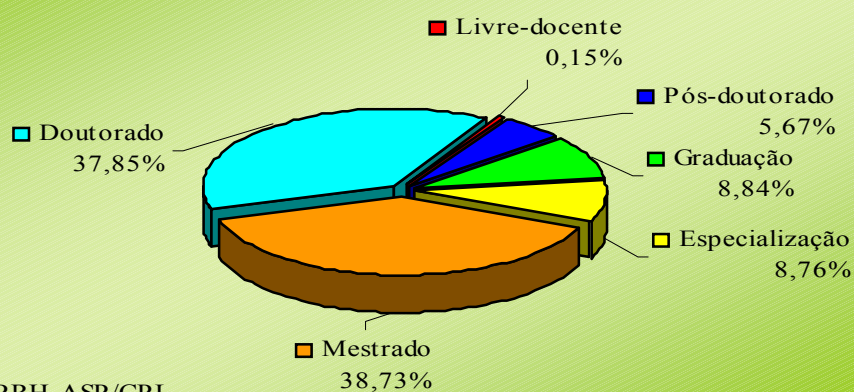
NOTA: TIDE = Tempo Integral e Dedicção Exclusiva

DOCENTES POR REGIME DE TRABALHO - DEZEMBRO/2002



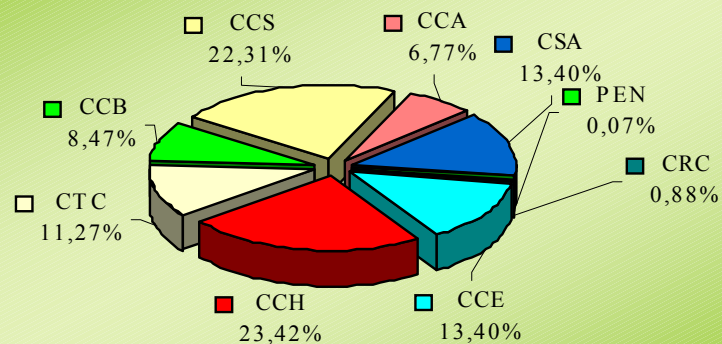
FONTE: PRH-ASP/CPL

DOCENTES POR QUALIFICAÇÃO - DEZEMBRO/2002



FONTE: PRH-ASP/CPL

DOCENTES POR CENTRO - DEZEMBRO/2002



FONTE: PRH-ASP/CPL

QUALIFICAÇÃO DOCENTE POR DEPARTAMENTO - DEZEMBRO/2002

CENTRO/ÓRGÃO	GRADUAÇÃO		ESPECIALIZAÇÃO		MESTRADO		DOUTORADO		PD	LIVRE-DOCENTE		TOTAL
	COLAB.	EFET.	COLAB.	EFET.	COLAB.	EFET.	COLAB.	EFET.	EFET.	EFET.	VISIT.	
CCE												
DMA	2	-	-	2	4	10	-	29	6	-	-	53
DFI	-	1	-	2	6	9	-	18	10	-	-	46
DQI	-	-	-	2	2	7	1	24	8	-	-	44
DES	-	-	-	3	-	16	-	2	1	-	-	22
DCI	1	-	1	1	3	6	-	5	-	-	-	17
TOTAL DO CCE	3	1	1	10	15	48	1	78	25	-	-	182
CCH												
DTP	-	-	4	1	5	27	-	17	-	-	-	54
DCS	-	1	1	1	-	19	-	13	2	-	-	37
DLE	4	1	2	5	2	32	-	26	1	-	-	73
DGE	1	2	-	-	2	5	-	20	3	-	-	33
DPI	-	6	2	7	-	26	-	8	3	-	-	52
DHI	-	-	-	-	-	10	-	12	6	-	-	28
DFE	-	1	-	1	-	18	-	21	-	-	-	41
TOTAL DO CCH	5	11	9	15	9	137	-	117	15	-	-	318
CTC												
DEC	9	2	7	7	4	26	-	14	2	-	-	71
DEQ	-	-	1	-	2	5	-	24	1	-	-	33
DIN	1	1	1	1	-	17	-	19	-	-	-	40
DET	-	3	-	-	1	5	-	-	-	-	-	9
TOTAL DO CTC	10	6	9	8	7	53	-	57	3	-	-	153
CCB												
DBI	-	-	-	-	-	6	-	27	3	-	1	37
DBC	-	-	-	-	-	3	-	19	3	-	-	25
DCM	-	-	-	-	-	9	-	27	-	-	-	36
DBQ	-	-	-	-	-	4	-	11	3	-	-	18
TOTAL DO CCB	-	-	-	-	-	22	-	84	9	-	1	116
CCS												
DAC	-	1	-	3	-	21	-	22	1	-	-	48
DEF	-	-	4	11	1	15	-	7	4	-	-	42
DOD	-	5	-	1	-	15	-	14	1	1	-	37
DEN	-	-	-	5	-	29	-	13	-	-	-	47
DFE	-	2	-	5	-	10	-	20	3	-	-	40
DMD	1	38	-	8	-	28	-	14	-	-	-	89
TOTAL DO CCS	1	46	4	33	1	118	-	90	9	1	-	303
CCA												
DZO	1	-	1	-	6	6	3	18	9	-	-	44
DAG	-	1	-	-	2	8	-	34	2	-	-	47
TOTAL DO CCA	1	1	1	-	8	14	3	52	11	-	-	91
CSA												
DCO	2	-	-	1	2	20	-	15	2	-	-	42
DAD	2	-	-	2	6	17	-	12	1	-	-	40
DDP	1	6	2	4	1	10	-	1	1	-	-	26
DPP	4	10	2	2	-	14	-	3	1	-	-	36
DCC	1	4	2	11	2	17	-	1	-	-	-	38
TOTAL DO CSA	10	20	6	20	11	78	-	32	5	-	-	182
PEN	-	-	-	1	-	-	-	-	-	-	-	1
CRC	5	-	1	1	3	2	-	-	-	-	-	12
TOTAL GERAL	35	85	31	88	54	472	4	510	77	1	1	1.358

FONTE: PRH-ASP/CPL

DOCENTES POR QUALIFICAÇÃO, CATEGORIA, REGIME DE TRABALHO E REGIME JURÍDICO - DEZEMBRO/2002

CATEGORIA	EFETIVO													COLABORADOR					VISITANTE			TOTAL GERAL	
	T-09		T-12		T-24		T-40		TIDE		SUB-TOTAL		TOTAL	T-09	T-12	T-24	T-40	SUB-TOTAL	T-40	TIDE	SUB-TOTAL		
	EX	AF	EX	AF	EX	AF	EX	AF	EX	AF	EX	AF											
Auxiliar																							
Graduação	2	-	2	1	19	-	33	3	4	-	60	4	64	-	3	10	22	35	-	-	-	-	99
Especialização	1	-	1	-	6	-	13	1	18	7	39	8	47	-	2	13	16	31	-	-	-	-	78
Mestrado	-	-	1	-	-	-	3	-	2	-	6	-	6	-	2	16	36	54	-	-	-	-	60
Doutorado	-	-	-	-	-	-	-	-	-	-	-	-	-	-	-	-	4	4	-	1	1	-	5
SUBTOTAL	3	-	4	1	25	-	49	4	24	7	105	12	117	-	7	39	78	124	-	1	1	242	
Assistente																							
Graduação	1	-	-	-	2	-	2	-	9	3	14	3	17	-	-	-	-	-	-	-	-	-	17
Especialização	1	-	1	-	1	-	2	-	10	4	15	4	19	-	-	-	-	-	-	-	-	-	19
Mestrado	-	-	3	-	14	-	74	7	155	121	246	128	374	-	-	-	-	-	-	-	-	-	374
Doutorado	-	-	-	-	-	-	-	-	1	-	1	-	1	-	-	-	-	-	-	-	-	-	1
SUBTOTAL	2	-	4	-	17	-	78	7	175	128	276	135	411	-	-	-	-	-	-	-	-	411	
Adjunto																							
Graduação	-	-	-	-	1	-	2	-	1	-	4	0	4	-	-	-	-	-	-	-	-	-	4
Especialização	-	-	-	-	1	-	5	-	15	1	21	1	22	-	-	-	-	-	-	-	-	-	22
Mestrado	-	-	-	-	-	-	9	1	69	12	78	13	91	-	-	-	-	-	-	-	-	-	91
Doutorado	-	-	1	-	4	-	36	-	318	3	359	3	362	-	-	-	-	-	-	-	-	-	362
Pós-Doutorado	-	-	-	-	-	-	1	-	18	-	19	-	19	-	-	-	-	-	-	-	-	-	19
SUBTOTAL	-	-	1	-	6	-	53	1	421	16	481	17	498	-	-	-	-	-	-	-	-	498	
Associado																							
Doutorado	-	-	-	-	-	-	4	-	110	2	114	2	116	-	-	-	-	-	-	-	-	-	116
Pós-Doutorado	-	-	-	-	-	-	-	-	44	-	44	-	44	-	-	-	-	-	-	-	-	-	44
SUBTOTAL	-	-	-	-	-	-	4	-	154	2	158	2	160	-	-	-	-	-	-	-	-	160	
Titular																							
Mestrado	-	-	-	-	-	-	-	-	1	-	1	-	1	-	-	-	-	-	-	-	-	-	1
Doutorado	-	-	-	-	-	-	1	-	27	3	28	3	31	-	-	-	-	-	-	-	-	-	31
Pós-Doutorado	-	-	-	-	-	-	2	-	12	-	14	-	14	-	-	-	-	-	-	-	-	-	14
Livre-Docência	-	-	-	-	-	-	-	-	1	-	1	-	1	-	-	-	-	-	-	-	-	-	1
SUBTOTAL	-	-	-	-	-	-	3	-	41	3	44	3	47	-	-	-	-	-	-	-	-	47	
Graduação	3	-	2	1	22	-	37	3	14	3	78	7	85	-	3	10	22	35	-	-	-	-	120
Especialização	2	-	2	-	8	-	20	1	43	12	75	13	88	-	2	13	16	31	-	-	-	-	119
Mestrado	-	-	-	-	14	-	86	8	227	133	331	141	472	-	2	16	36	54	-	-	-	-	526
Doutorado	-	-	-	-	4	-	41	-	456	8	502	8	510	-	-	0	4	4	-	1	1	-	515
Pós-Doutorado	-	-	-	-	-	-	3	-	74	-	77	-	77	-	-	-	-	-	-	-	-	-	77
Livre-Docência	-	-	-	-	-	-	-	-	1	-	1	-	1	-	-	-	-	-	-	-	-	-	1
TOTAL GERAL	5	-	9	1	48	-	187	12	815	156	1.064	169	1.233	-	7	39	78	124	-	1	1	1.358	

FONTE: PRH - ASP/CPL

NOTA: EX = Docente em exercício

AF = Docente afastado (para pós-graduação ou outros motivos)

DOCENTES POR TITULAÇÃO, EM EXERCÍCIO E AFASTADOS - QUADRO DE CARREIRA - DEZEMBRO/2002

CENTRO/DEPTO	TITULAÇÃO DOS DOCENTES EM EXERCÍCIO							TITULAÇÃO DOS DOCENTES AFASTADOS*					TOTAL GERAL
	GR	ES	ME	DO	LD	PD	TOTAL	GR	ES	ME	DO	TOTAL	
DMA	-	2	7	27	-	6	42	-	-	3	2	5	47
DFI	1	2	9	18	-	10	40	-	-	-	-	-	40
DQI	-	2	5	24	-	8	39	-	-	2	-	2	41
DES	-	2	15	2	-	1	20	-	1	1	-	2	22
DCI	-	-	3	5	-	-	8	-	1	3	-	4	12
CCE	1	8	39	76	-	25	149	-	2	9	2	13	162
DTP	-	1	17	17	-	-	35	-	-	10	-	10	45
DCS	1	1	10	13	-	2	27	-	-	9	-	9	36
DLE	1	5	16	26	-	1	49	-	-	16	-	16	65
DGE	2	-	2	20	-	3	27	-	-	3	-	3	30
DPI	5	4	22	8	-	3	42	1	3	4	-	8	50
DHI	-	-	8	12	-	6	26	-	-	2	-	2	28
DFE	1	1	7	21	-	-	30	-	-	11	-	11	41
CCH	10	12	82	117	-	15	236	1	3	55	-	59	295
DEC	2	6	22	14	-	2	46	-	1	4	-	5	51
DEQ	-	-	4	23	-	1	28	-	-	1	1	2	30
DIN	1	1	9	19	-	-	30	-	-	8	-	8	38
DET	3	-	2	-	-	-	5	-	-	3	-	3	8
CTC	6	7	37	56	-	3	109	-	1	16	1	18	127
DBI	-	-	4	27	-	3	34	-	-	2	-	2	36
DBC	-	-	2	19	-	3	24	-	-	1	-	1	25
DCM	-	-	2	27	-	-	29	-	-	7	-	7	36
DBQ	-	-	3	10	-	3	16	-	-	1	1	2	18
CCB	-	-	11	83	-	9	103	-	-	11	1	12	115
DAC	1	2	14	22	-	1	40	-	1	7	-	8	48
DEF	-	11	9	7	-	4	31	-	-	6	-	6	37
DOD	3	-	13	14	1	1	32	2	1	2	-	5	37
DEN	-	3	25	13	-	-	41	-	2	4	-	6	47
DFE	1	3	5	20	-	3	32	1	2	5	-	8	40
DMD	38	8	26	14	-	-	86	-	-	2	-	2	88
CCS	43	27	92	90	1	9	262	3	6	26	-	35	297
DZO	-	-	3	18	-	9	30	-	-	3	-	3	33
DAG	1	-	3	32	-	2	38	-	-	5	2	7	45
CCA	1	-	6	50	-	11	68	-	-	8	2	10	78
DCO	-	1	16	13	-	2	32	-	-	4	2	6	38
DAD	-	2	10	12	-	1	25	-	-	7	-	7	32
DDP	6	4	9	1	-	1	21	-	-	1	-	1	22
DPP	8	2	12	3	-	1	26	2	-	2	-	4	30
DCC	3	10	15	1	-	-	29	1	1	2	-	4	33
CSA	17	19	62	30	-	5	133	3	1	16	2	22	155
PEN	-	1	-	-	-	-	1	-	-	-	-	-	1
CRC	-	1	2	-	-	-	3	-	-	-	-	-	3
UEM	78	75	331	502	1	77	1.064	7	13	141	8	169	1.233

FONTE: PRH-ASP/CPL

NOTA: Não estão incluídos os professores colaboradores e visitantes.

* Considerados somente os docentes que estão afastados em regime de tempo integral.

DOCENTES AFASTADOS PARA PÓS-GRADUAÇÃO *STRICTO SENSU*, POR SEXO - DEZEMBRO/2002

CENTRO/DPTO	AFASTADOS EM 2002															TOTAL			TOTAL GERAL		
	NA UEM					NO PAIS*						NO EXTERIOR				ME	DO	PD			
	ME		DO		TOTAL	ME		DO		PD		TOTAL	DO		PD					TOTAL	
M	F	M	F	M		F	M	F	M	F	M		F	M	F	M	F	M	F		
CCE	-	-	-	-	-	-	-	2	-	1	1	4	-	-	-	-	-	-	2	2	4
DMA	-	-	-	-	-	-	-	1	1	-	-	2	-	-	-	-	-	-	2	-	2
DQI	-	-	-	-	-	-	-	-	3	-	-	5	-	-	-	-	-	2	3	-	5
DES	-	-	-	-	-	-	-	1	1	-	-	2	-	-	-	-	-	-	4	-	4
DCI	-	-	-	2	2	-	-	-	-	-	-	-	-	-	-	-	-	-	-	-	-
SUBTOTAL	-	-	-	2	2	-	-	4	5	1	1	13	-	-	-	-	-	2	11	2	15
CCH	-	-	-	-	-	-	-	-	10	-	-	10	-	-	-	-	-	-	10	-	10
DTP	-	-	-	-	-	-	-	3	5	-	-	8	1	-	-	-	1	-	9	-	9
DCS	-	-	-	-	-	-	-	4	12	-	-	16	-	-	-	-	-	-	16	-	16
DLE	-	-	-	-	-	-	-	1	2	-	-	3	-	-	-	-	-	-	3	-	3
DGE	-	-	-	-	-	-	-	-	8	-	-	8	-	-	-	-	-	-	8	-	8
DPI	-	-	-	-	-	-	-	2	-	-	-	2	-	-	-	-	-	-	2	-	2
DHI	-	-	-	-	-	-	-	5	6	-	-	11	-	-	-	-	-	-	11	-	11
DFE	-	-	-	-	-	-	-	-	-	-	-	-	-	-	-	-	-	-	-	-	-
SUBTOTAL	-	-	-	-	-	-	-	15	43	-	-	58	1	-	-	-	1	-	59	-	59
CTC	-	-	1	-	1	-	-	3	2	-	-	5	-	-	-	-	-	-	6	-	6
DEC	-	-	-	1	1	-	-	-	-	-	-	-	-	-	-	1	1	-	1	1	2
DEQ	-	-	-	-	-	-	-	5	3	-	-	8	-	-	-	-	-	-	8	-	8
DIN	-	-	-	-	-	-	-	1	-	-	-	1	-	-	-	-	-	-	3	-	3
DET	-	-	1	1	2	-	-	-	-	-	-	-	-	-	-	-	-	-	-	-	-
SUBTOTAL	-	-	2	2	4	-	-	9	5	-	-	14	-	-	-	1	1	-	18	1	19
CCB	-	-	-	-	-	-	-	-	1	-	-	1	-	1	-	-	1	-	2	-	2
DBI	-	-	-	-	-	-	-	-	-	-	-	-	-	-	-	-	-	-	1	-	1
DBC	-	-	-	4	4	-	-	-	3	-	-	3	-	-	-	-	-	-	7	-	7
DCM	-	-	-	-	-	-	-	1	-	1	-	2	-	-	-	-	-	-	1	1	2
DBQ	-	-	-	-	-	-	-	-	-	-	-	-	-	-	-	-	-	-	-	-	-
SUBTOTAL	-	-	-	5	5	-	-	1	4	1	-	6	-	1	-	-	1	-	11	1	12
CCS	-	1	-	-	1	-	-	1	7	-	-	8	-	-	-	-	-	1	8	-	9
DAC	-	-	-	-	-	-	-	2	3	-	-	5	-	1	-	-	1	-	6	-	6
DEF	-	-	-	-	-	2	1	1	-	-	-	4	1	-	-	-	1	3	2	-	5
DOD	-	-	-	1	1	-	2	-	11	-	-	13	-	-	-	-	-	2	12	-	14
DEN	-	2	1	2	5	-	1	-	3	-	-	4	-	-	-	-	-	3	6	-	9
DFD	-	-	-	-	-	-	-	1	2	-	-	3	-	-	-	-	-	-	3	-	3
DMD	-	-	-	-	-	-	-	-	-	-	-	-	-	-	-	-	-	-	-	-	-
SUBTOTAL	-	3	1	3	7	2	4	5	26	-	-	37	1	1	-	-	2	9	37	-	46
CCA	-	-	-	-	-	-	-	1	2	-	-	3	-	-	-	-	-	-	3	-	3
DZO	-	-	4	1	5	-	-	1	-	-	-	1	-	-	1	1	2	-	6	2	8
DAG	-	-	-	-	-	-	-	-	-	-	-	-	-	-	-	-	-	-	-	-	-
SUBTOTAL	-	-	4	1	5	-	-	2	2	-	-	4	-	-	1	1	2	-	9	2	11
CSA	-	-	-	-	-	-	-	3	1	-	-	4	-	-	1	1	2	-	4	2	6
DCO	-	-	-	-	-	-	-	5	2	-	-	7	-	-	-	-	-	-	7	-	7
DAD	-	-	-	-	-	-	-	-	-	-	-	-	-	1	-	-	1	-	1	-	1
DDP	1	-	-	-	1	-	1	1	1	-	-	3	-	-	-	-	-	2	2	-	4
DPP	-	-	-	-	-	1	1	2	-	-	-	4	-	-	-	-	-	2	2	-	4
DCC	-	-	-	-	-	-	-	-	-	-	-	-	-	-	-	-	-	-	-	-	-
SUBTOTAL	1	-	-	-	1	1	2	11	4	-	-	18	-	1	1	1	3	4	16	2	22
TOTAL	1	3	7	13	24	3	8	47	89	2	1	150	2	3	2	3	10	15	161	8	184

FONTE: PPG/CPD

* Excluídos os docentes que fazem pós-graduação na UEM.

OBS.: Considerados os docentes afastados para pós-graduação em regime de tempo integral e parcial.

DOCENTES TITULADOS *STRICTO SENSU*, POR SEXO - 2002

CENTRO/DPTO	TITULADOS																			
	ATE 1999				EM 2000				EM 2001				EM 2002							
	ME	DO	PD	TOTAL	ME	DO	PD	TOTAL	ME	DO	PD	TOTAL	ME		DO		PD		TOTAL	
													M	F	M	F	M	F		
CCE																				
DMA	26	24	2	52	-	2	-	2	1	3	1	5	-	1	1	-	1	-	-	3
DFI	18	22	2	42	1	1	-	2	-	1	-	1	-	-	-	-	2	-	-	2
DQI	25	27	2	54	-	1	2	3	1	3	-	4	-	-	-	1	-	-	1	
DES	15	4	1	20	-	-	-	-	1	-	-	-	1	-	1	-	-	-	2	
DCL	-	-	-	-	-	-	-	-	1	-	-	-	-	-	1	1	-	-	2	
SUBTOTAL	84	77	7	168	1	4	2	7	4	7	1	10	1	1	3	2	3	-	10	
CCH																				
DTP	31	12	-	43	2	1	-	3	-	3	-	3	-	-	-	2	-	-	2	
DCS	15	10	-	25	-	2	-	2	-	2	1	3	-	-	1	-	-	1	2	
DLE	23	18	-	41	-	4	-	4	-	2	1	3	-	1	1	2	-	-	4	
DGE	13	17	1	31	-	1	-	1	1	1	1	3	-	-	1	-	1	-	2	
DPI	19	9	-	28	-	1	-	1	1	-	-	1	-	1	-	1	-	-	2	
DHI	12	11	2	25	1	5	-	6	2	2	1	5	-	-	1	-	1	-	2	
DPE	14	15	-	29	-	2	-	2	-	4	-	4	-	-	2	1	-	-	3	
SUBTOTAL	127	92	3	222	3	16	-	19	4	14	4	22	-	2	6	6	2	1	17	
CTC																				
DEC	22	10	3	35	1	-	-	1	-	7	1	8	2	-	1	-	-	-	3	
DEQ	12	15	1	28	1	3	-	4	-	2	-	2	-	-	1	1	-	-	2	
DIN	16	4	-	20	-	4	-	4	-	1	1	2	-	-	2	1	-	-	3	
DET	1	-	-	1	-	-	-	-	-	3	1	-	-	-	-	-	-	-	-	
SUBTOTAL	51	29	4	84	1	7	-	8	-	6	2	4	2	-	4	2	-	-	8	
CCB																				
DBI	22	24	1	47	-	1	-	1	-	1	-	1	-	1	1	-	-	1	3	
DBC	-	4	-	4	-	-	-	-	-	-	1	-	-	-	-	1	-	-	1	
DCM	18	17	3	38	-	3	-	3	-	3	-	3	-	-	1	6	-	-	7	
DBQ	5	11	-	16	-	1	-	1	-	-	-	-	-	-	-	-	-	-	-	
SUBTOTAL	45	56	4	105	-	5	-	5	-	4	1	4	-	1	2	7	-	1	11	
CCS																				
DAC	14	16	1	31	2	3	-	5	1	2	-	3	1	-	1	2	-	1	5	
DEF	31	14	1	46	1	-	-	1	-	1	-	1	-	-	-	-	1	-	1	
DOD	11	7	4	22	3	-	-	3	2	4	-	6	-	-	2	-	-	-	2	
DEN	34	9	3	46	3	2	-	5	3	4	-	7	-	-	-	3	-	-	3	
DFE	23	9	1	33	-	1	-	1	-	3	1	4	1	1	-	7	-	-	9	
DMD	9	2	-	11	1	-	-	1	3	-	-	3	2	-	2	1	-	-	5	
SUBTOTAL	122	57	10	189	10	6	-	16	9	14	1	24	4	1	5	13	1	1	25	
CCA																				
DZO	21	19	3	43	1	3	-	4	-	3	-	3	-	-	-	-	-	-	-	
DAG	20	28	-	48	-	3	-	3	-	3	1	4	-	-	1	-	3	-	4	
SUBTOTAL	41	47	3	91	1	6	-	7	-	6	1	7	-	-	1	-	3	-	4	
CSA																				
DCO	23	11	-	34	-	1	1	2	-	2	-	2	-	-	1	-	-	-	1	
DAD	15	4	-	19	1	-	1	2	-	1	-	1	-	-	1	1	-	-	2	
DDP	6	2	-	8	-	-	-	-	-	1	1	2	-	-	-	-	-	-	-	
DPP	4	2	-	6	-	1	-	1	-	-	-	-	-	-	-	-	-	-	-	
DCC	9	1	-	10	-	-	-	-	-	-	-	-	1	-	1	-	-	-	2	
SUBTOTAL	57	20	-	77	1	2	2	5	-	4	1	5	1	-	3	1	-	-	5	
TOTAL	527	378	31	936	17	46	4	67	17	55	11	76	8	5	24	31	9	3	80	

FONTE: PPG/CPD

PROGRAMA ANUAL DE CAPACITAÇÃO DOCENTE - 2002

CENTRO	TITULADOS				DOCENTES AFASTADOS				TOTAL GERAL
	ME	DO	PD	TOTAL	ME	DO	PD	TOTAL	
CCE - Centro de Ciências Exatas	2	5	3	10	2	11	2	15	25
CCH - Centro de Ciências Humanas, Letras e Artes	2	12	3	17	-	59	-	59	76
CTC - Centro de Tecnologia	2	6	-	8	-	18	1	19	27
CCB - Centro de Ciências Biológicas	1	9	1	11	-	11	1	12	23
CCS - Centro de Ciências da Saúde	5	18	2	25	9	37	-	46	71
CCA - Centro de Ciências Agrárias	-	1	3	4	-	9	2	11	15
CSA - Centro de Ciências Sociais Aplicadas	1	4	-	5	4	16	2	22	27
TOTAL	13	55	12	80	15	161	8	184	264

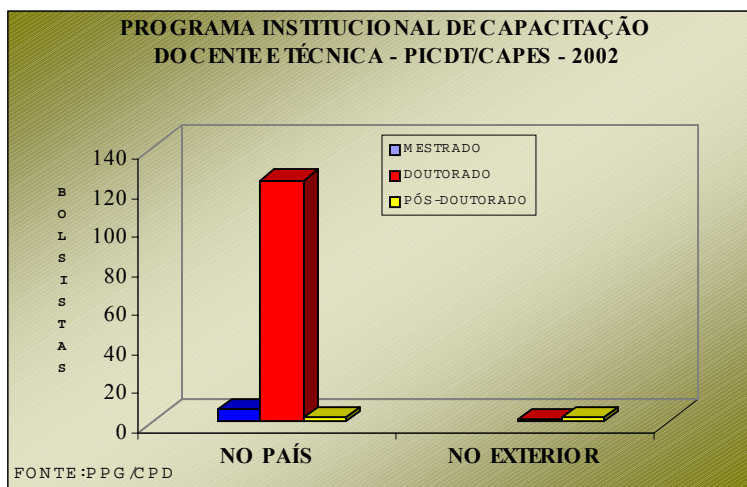
FONTE: PPG

Obs.: ME = Mestrado; DO = Doutorado; PD = Pós-doutorado

PROGRAMA INSTITUCIONAL DE CAPACITAÇÃO DOCENTE E TÉCNICA - PICDT/CAPES - 2002

ANO	BOLSISTAS														TOTAL GERAL
	NO PAÍS							NO EXTERIOR							
	MESTRADO		DOUTORADO		PÓS-DOUT.		SUB-TOTAL	MESTRADO		DOUTORADO		PÓS-DOUT.		SUB-TOTAL	
	Masc.	Fem.	Masc.	Fem.	Masc.	Fem.		Masc.	Fem.	Masc.	Fem.	Masc.	Fem.		
2001	4	4	59	83	2	-	152	-	-	1	1	-	-	2	154
2002	1	5	46	77	2	-	131	-	-	1	-	1	1	3	134

FONTE: PPG/CPD



SERVIDORES LOTADOS NO COLÉGIO DE APLICAÇÃO PEDAGÓGICA (CAP) - DEZEMBRO/2002

DISCRIMINAÇÃO	NÚMERO DE SERVIDORES
DOCENTES	
Vínculo com o Estado	36
Vínculo com a UEM	12
TÉCNICO-ADMINISTRATIVOS	
Vínculo com o Estado	22
Vínculo com a UEM	3
TOTAL	73

FONTE: PEN/CAP

SERVIDORES TÉCNICO-ADMINISTRATIVOS EM PÓS-GRADUAÇÃO - DEZEMBRO/2002

CURSO	NA IES		NO PAÍS		NO EXTERIOR		TOTAL		TOTAL GERAL
	Masc.	Fem.	Masc.	Fem.	Masc.	Fem.	Masc.	Fem.	
Especialização	-	4	-	-	-	-	-	4	4
Mestrado	2	5	1	6	-	-	3	11	14
Doutorado	-	1	3	4	1	1	4	6	10
TOTAL	2	10	4	10	1	1	7	21	28

FONTE: PRH/DRH/TDE - PPG/CPD

OBS.: Considerados também os servidores que cursam pós-graduação em regime de tempo parcial.

DOCENTES DO ENSINO TÉCNICO, EM EXERCÍCIO E AFASTADOS, POR TITULAÇÃO - DEZEMBRO/2002

UNIDADE	NATIVO	PROFI-CIÊNCIA	GRADUAÇÃO		ESPECIALIZAÇÃO		MESTRADO		TOTAL		TOTAL GERAL
			EXERC.	AFAST.	EXERC.	AFAST.	EXERC.	AFAST.	EXERC.	AFAST.	
1º E 2º GRAUS											
CAP - Colégio de Aplicação Pedagógica	-	-	-	-	9	-	-	-	9	-	9
EMU - Escola de Música	-	3	5	-	1	1	4	-	13	1	14
OUTROS CURSOS											
ILG - Instituto de Línguas	1	-	12	-	13	1	3	1	29	2	31
IEJ - Instituto de Estudos Japoneses	-	-	5	-	1	-	-	-	6	-	6
Outros (artes plásticas e cênicas)	2	2	1	-	2	-	-	-	7	-	7
TOTAL GERAL	3	5	23	-	26	2	7	1	64	3	67

FONTE: PRH - ASP/CPL

SERVIDORES TÉCNICO-ADMINISTRATIVOS, POR QUALIFICAÇÃO - DEZEMBRO/2002

QUALIFICAÇÃO	UNIVERSIDADE				HOSPITAL UNIVERSITÁRIO		TOTAL				TOTAL		TOTAL GERAL
	EXERCÍCIO		AFASTADOS		EXERCÍCIO		EXERCÍCIO		AFASTADOS		EXERCÍCIO	AFASTADOS	
	Masc.	Fem.	Masc.	Fem.	Masc.	Fem.	Masc.	Fem.	Masc.	Fem.			
Alfabetizados	5	-	-	-	1	1	6	1	-	-	7	-	7
1º Grau incompleto	284	59	-	-	31	29	315	88	-	-	403	-	403
1º Grau completo	83	57	-	-	11	32	94	89	-	-	183	-	183
2º Grau incompleto	43	18	-	-	9	27	52	45	-	-	97	-	97
2º Grau completo	297	251	-	-	60	171	357	422	-	-	779	-	779
Superior incompleto	106	67	-	-	16	24	122	91	-	-	213	-	213
Superior completo	168	258	-	-	50	63	218	321	-	-	539	-	539
Especialistas	55	133	2	4	69	76	124	209	2	4	333	6	339
Mestres	29	28	1	3	10	11	39	39	1	3	78	4	82
Doutores	7	7	-	-	7	3	14	10	-	-	24	-	24
TOTAL	1077	878	3	7	264	437	1.341	1.315	3	7	2.656	10	2.666

FONTE: PRH/DPE/RCA

SERVIDORES TÉCNICO-ADMINISTRATIVOS, POR REGIME DE TRABALHO E QUALIFICAÇÃO - DEZEMBRO/2002

QUALIFICAÇÃO	UNIVERSIDADE				HOSPITAL UNIVERSITÁRIO				TOTAL				TOTAL		TOTAL GERAL
	CLT		ESTATUTÁRIOS		CLT		ESTATUTÁRIOS		CLT		ESTATUTÁRIOS		CLT	ESTAT.	
	M	F	M	F	M	F	M	F	M	F	M	F			
Alfabetizados	-	-	5	-	-	-	1	1	-	-	6	1	-	7	7
1º Grau incompleto	2	-	282	59	-	-	31	29	2	-	313	88	2	401	403
1º Grau completo	1	-	82	57	-	-	11	32	1	-	93	89	1	182	183
2º Grau incompleto	-	1	43	17	-	-	9	27	-	1	52	44	1	96	97
2º Grau completo	1	6	296	245	-	3	60	168	1	9	356	413	10	769	779
Superior incompleto	3	-	103	67	-	-	16	24	3	-	119	91	3	210	213
Superior completo	-	2	168	256	-	3	50	60	-	5	218	316	5	534	539
Especialistas	-	1	57	136	-	-	69	76	-	1	126	212	1	338	339
Mestres	-	-	30	31	-	-	10	11	-	-	40	42	-	82	82
Doutores	-	-	7	7	-	-	7	3	-	-	14	10	-	24	24
TOTAL	7	10	1073	875	-	6	264	431	7	16	1.337	1.306	23	2.643	2.666

FONTE: PRH/DPE/RCA

SERVIDORES TÉCNICO-ADMINISTRATIVOS, POR OCUPAÇÃO NA CARREIRA - DEZEMBRO/2002

DISCRIMINAÇÃO	CLASSE DE CARREIRA																TOTAL GERAL
	I		II		III		IV		V		VI		VII		VIII		
	Masc.	Fem.	Masc.	Fem.	Masc.	Fem.	Masc.	Fem.	Masc.	Fem.	Masc.	Fem.	Masc.	Fem.	Masc.	Fem.	
UNIVERSIDADE																	
EM EXERCÍCIO																	
Superior	-	-	-	-	-	-	-	-	-	-	-	-	-	-	161	223	384
Médio	-	-	-	-	-	-	-	-	-	-	20	5	239	312	-	-	576
Apoio	9	2	89	192	17	11	348	114	189	7	-	-	-	-	-	-	978
TOTAL	9	2	89	192	17	11	348	114	189	7	20	5	239	312	161	223	1.938
AFASTADOS																	
Superior	-	-	-	-	-	-	-	-	-	-	-	-	-	-	3	7	10
Médio	-	-	-	-	-	-	-	-	-	-	-	-	-	-	-	-	-
Apoio	-	-	-	-	-	-	-	-	-	-	-	-	-	-	-	-	-
TOTAL	-	-	-	-	-	-	-	-	-	-	-	-	-	-	3	7	10
SUB-TOTAL	9	2	89	192	17	11	348	114	189	7	20	5	239	312	164	230	1.948
HOSPITAL UNIVERSITÁRIO																	
EM EXERCÍCIO																	
Superior	-	-	-	-	-	-	-	-	-	-	-	-	-	-	124	120	244
Médio	-	-	-	-	-	-	-	-	-	-	32	140	26	40	-	-	238
Apoio	1	-	19	90	14	4	18	39	30	4	-	-	-	-	-	-	219
TOTAL	1	-	19	90	14	4	18	39	30	4	32	140	26	40	124	120	701
TOTAL GERAL	10	2	108	282	31	15	366	153	219	11	52	145	265	352	288	350	2.649

FONTE: PRH/DRH/CAS

Obs.: Com o advento da nova carreira implantada em 1997, através da Lei nº 11.713 de 07/05/97, com o efeito retroativo a 01/03/97, a estrutura da carreira passou a ser definida por classes e não mais por grupos (Apoio, Intermediário e Superior). Porém, para elaborar e preencher esta tabela, foram utilizados os moldes do Quadro Geral do Estado.

Total geral de servidores do quadro 2.649
 - Advogados - 3ª Classe 2
 - Advogados - 5ª Classe 15
TOTAL 2.666

SERVIDORES E ESTAGIÁRIOS DO HUM - DEZEMBRO/2002

DISCRIMINAÇÃO	QUANTIDADE
SERVIDORES	
- Médicos	139
- Enfermeiros	54
- Bioquímicos	18
- Farmacêuticos	5
- Nutricionistas	2
- Assistentes sociais	3
- Psicólogos	3
- Outros (pessoal de nível superior)	20
- Pessoal técnico-administrativo	238
- Pessoal de apoio	219
TOTAL	701
ESTAGIÁRIOS*	
- Medicina - Internato ¹	39
- Enfermagem (nível superior)	120
- Enfermagem (nível médio - escola de aux. enfermagem) ²	443
- Farmácia	11
- Farmácia Bioquímica - Divisão de Análises Clínicas ³	33
- Psicologia ⁴	27
TOTAL	673

FONTE: HUM

* Os dados referem-se somente aos estágios curriculares. As participações em projetos não estão contempladas.

NOTA: (1) Internato Médico: acadêmicos do 5º e 6º anos de Medicina, desenvolvendo 10 horas diárias de atividades práticas no HUM. Estágio curricular.

(2) Estagiários do Aprove e CEMEP. Estágio curricular.

(3) Os estagiários são divididos em turmas de no máximo 05 alunos, que realizam 6 horas de estágio por dia, nos turnos diurno e noturno.

(4) Estagiários participantes de projeto de extensão.

**ESTAGIÁRIOS DO CENTRO DE CONTROLE DE INTOXICAÇÃO DO HUM/CCI
DEZEMBRO/2002**

DISCRIMINAÇÃO	QUANTIDADE
- Enfermagem (nível superior)	11
- Medicina (não interno)	4
- Farmácia-Bioquímica	9
- Psicologia	1
- Ciências Biológicas	2
- Ciências Sociais	28
TOTAL	55

FONTE: HUM

Nota: Os dados do CCI referem-se a estágio extra-curricular (Projeto e bolsa trabalho da Secretaria Estadual da Saúde).



ESAB

DADOS

de

VESTIBULAR

O concurso vestibular, desde a criação da UEM, é organizado, coordenado e executado pela Comissão Central do Vestibular Unificado (CVU).

A comissão, nomeada pelo reitor, é constituída por servidores da instituição e conta com o apoio de outras comissões: elaboração de questões, aplicação e fiscalização das provas e avaliação de redações.

Instalada no bloco 28 do câmpus universitário, a CVU desenvolve seus trabalhos com infra-estrutura própria.

Para maior facilidade aos candidatos, as inscrições para o concurso vestibular são realizadas através das agências da Caixa Econômica Federal, em diversas localidades do país.

A partir de 1997, a UEM voltou a realizar dois vestibulares anuais, porém com ingresso único.

Os dois primeiros vestibulares realizados em 2003, revelaram o seguinte perfil dos aprovados:

PERFIL DOS APROVADOS (DENTRO DO LIMITE DE VAGAS)

VARIÁVEL	JANEIRO 2003	MAIO 2003
SEXO:		
Masculino	47,0 %	50,9 %
Feminino	52,3 %	48,0 %
Outra resposta	0,7 %	1,1 %
ESTADO CIVIL		
Solteiro (a)	87,8 %	88,2 %
Casado (a)	8,5 %	8,8 %
Outra resposta	3,7 %	3,0 %
FAIXA ETÁRIA (ANOS)		
Menos de 17	1,1 %	0,1 %
Dos 17 aos 19	60,2 %	48,6 %
Dos 20 aos 25	25,3 %	37,6 %
Mais de 25	13,4 %	13,7 %
REALIZOU SEUS ESTUDOS DE 2º GRAU		
Integralmente em escola pública	49,8 %	51,6 %
Integralmente em escola particular	33,5 %	32,2 %
Maior parte em escola pública	9,1 %	9,0 %
Maior parte em escola particular	6,7 %	6,1 %
Outra resposta	0,9 %	1,1 %
TURNO EM QUE REALIZOU SEUS ESTUDOS DE 2º GRAU		
Integralmente no diurno	66,1 %	64,9 %
Integralmente no noturno	16,5 %	15,5 %
Maior parte no diurno	9,3 %	11,5 %
Maior parte no noturno	6,7 %	6,5 %
Outras respostas	1,4 %	1,6 %
FREQUENTOU OU FREQUENTA CURSO PRÉ-VESTIBULAR		
Por menos de um semestre	12,7 %	32,9 %
Por um semestre	22,0 %	16,6 %
Por um ano	18,7 %	12,6 %
Por mais de um ano	11,8 %	15,2 %
Nunca frequentou	34,3 %	21,9 %
Outra resposta	0,5 %	0,8 %
DURANTE O CURSO SUPERIOR, VOCÊ TERÁ QUE TRABALHAR?		
Sim, mas apenas nos últimos anos	2,9 %	4,3 %
Sim, desde o primeiro ano, em tempo parcial	20,4 %	17,2 %
Sim, desde o primeiro ano, em tempo integral	27,3 %	28,8 %
Não sei	37,2 %	35,0 %
Não	11,7 %	13,8 %
Outras respostas	0,5 %	0,9 %

FONTES: CVU

VAGAS, INSCRITOS E RELAÇÃO CANDIDATO/VAGA - VESTIBULAR DE JANEIRO/2003

CURSOS	VAGAS	INSCRITOS		RELAÇÃO CAND/VAG.	CLASSIFICADOS		VAGAS PREENCHIDAS		ESC.1º COL.	ESC.ULT.COL.
		Masculino	Feminino		Masculino	Feminino	Masculino	Feminino		
CÂMPUS SEDE - MARINGÁ										
Administração - M	40	140	156	7,4	99	122	24	16	1.044,3	740,8
Administração - N	40	365	276	16,0	267	196	23	17	1.024,0	758,1
Agronomia - I	42	253	83	8,0	159	68	26	16	976,2	565,3
Arquitetura-Urbanismo - I	20	116	227	17,1	94	181	5	15	1.033,1	874,2
Ciência da Computação - I	22	254	39	13,3	194	31	18	4	1.172,8	772,9
Ciências Biológicas - I	22	96	250	15,7	68	195	9	13	1.081,9	897,3
Ciências Biológicas - N	22	86	228	14,2	65	180	9	13	933,0	799,2
Ciências Contábeis - M	20	34	55	4,4	25	43	10	10	682,2	487,5
Ciências Contábeis - N	40	234	179	10,3	178	139	27	13	709,6	577,2
Ciências Econômicas - M	22	36	32	3,0	31	23	12	10	925,8	587,7
Ciências Econômicas - N	40	137	107	6,1	97	81	26	14	836,1	621,0
Ciências Sociais - N	20	62	79	7,0	47	58	13	7	901,4	664,8
Direito - M	40	238	347	14,6	170	270	16	24	970,0	810,6
Direito - N	40	499	388	22,1	367	296	25	15	990,6	823,2
Educação Física - I	40	155	219	9,3	115	176	13	27	866,7	577,2
Educação Física - N	20	210	189	19,9	154	138	12	8	706,4	610,2
Enfermagem - I	22	49	365	18,8	35	260	4	18	1.235,4	934,0
Engenharia de Alimentos - I	20	43	168	10,5	32	132	6	14	1.233,8	851,5
Engenharia Civil - I	42	218	63	6,6	170	49	34	8	1.235,2	714,5
Engenharia Mecânica - V	20	313	7	16,0	240	6	19	1	1.187,5	903,4
Engenharia de Produção - Agroindústria - N	15	71	25	6,4	51	19	9	6	1.134,0	779,1
Engenharia de Produção - Confeção Industrial - N	15	34	61	6,3	22	50	3	12	777,1	608,7
Engenharia de Produção - Construção Civil - N	15	67	20	5,8	55	14	12	3	721,4	613,6
Engenharia de Produção - Software - N	15	143	13	10,4	114	13	13	2	952,4	692,3
Engenharia Química - I	45	158	117	6,1	122	89	31	14	1.278,4	907,3
Estatística - N	20	39	26	3,2	31	19	15	5	704,2	464,8
Farmácia - I	33	147	460	18,3	108	355	10	23	1.373,9	1.065,7
Filosofia - V	20	28	32	3,0	20	22	11	9	827,8	586,6
Física - N	30	87	25	3,7	74	20	26	4	1.542,8	773,8
Geografia - M (Bacharelado/Licenciatura)	22	29	46	3,4	21	37	8	14	987,0	655,8
Geografia - N (Licenciatura)	20	92	68	8,0	66	53	12	8	959,9	732,9
História - M	20	38	53	4,5	27	38	7	13	1.074,7	717,6
História - N	20	86	70	7,8	61	55	12	8	1.022,4	765,9
Informática - N	22	373	71	20,1	284	53	18	4	856,8	702,9
Letras - Português/Francês - N	20	3	50	2,6	3	38	2	18	681,6	515,0
Letras - Português/Inglês - M	20	14	68	4,1	9	49	2	18	968,7	620,4
Letras - Português/Inglês - N	20	29	98	6,3	22	78	6	14	897,2	708,7
Letras - Português - N	20	18	87	5,2	13	72	5	15	814,7	608,7
Matemática - N	42	82	88	4,0	70	68	26	16	806,8	518,5
Medicina - I	20	433	666	54,9	335	528	9	11	1.552,4	1.397,3

Continua ...

VAGAS, INSCRITOS E RELAÇÃO CANDIDATO/VAGA - VESTIBULAR DE JANEIRO/2003

... Continuação

CURSOS	VAGAS	INSCRITOS		RELAÇÃO CAND/VAG.	CLASSIFICADOS		VAGAS PREENCHIDAS		ESC.1º COL.	ESC.ULT.COL.
		Masculino	Feminino		Masculino	Feminino	Masculino	Feminino		
Odontologia - I	20	102	216	15,9	76	153	9	11	1.507,2	1.110,5
Pedagogia - M	20	2	134	6,8	1	95	-	20	709,6	579,3
Pedagogia - N	40	9	362	9,2	7	265	1	39	844,2	597,4
Psicologia - I	40	81	574	16,3	58	442	3	37	1.289,8	967,8
Química - Bacharelado - I	22	34	50	3,8	30	37	11	11	1.018,7	696,6
Química - Licenciatura - N	22	73	71	6,5	54	58	14	8	908,9	680,8
Secretariado Executivo Trilíngüe - N	20	13	210	11,1	11	156	2	18	844,1	696,9
Zootecnia - I	40	129	103	5,8	84	82	15	25	1.072,2	796,4
CÂMPUS REGIONAL DE CIANORTE										
Ciências Contábeis - N	20	63	51	5,7	45	41	9	11	694,4	474,9
Design - N	20	79	56	6,7	60	40	10	10	773,1	600,8
Moda - N	20	12	161	8,6	9	106	1	19	830,8	575,7
Pedagogia - N	21	4	101	5,0	4	76	-	21	603,7	497,1
CÂMPUS REGIONAL DE GOIOERÊ										
Engenharia Têxtil - I	21	29	30	2,8	23	18	15	6	1.163,0	559,3
Licenciatura Plena em Ciências - N	22	26	57	3,7	14	34	15	7	844,8	566,2
UMUARAMA										
Agronomia - I	20	244	40	14,2	127	21	17	3	827,9	542,8
Medicina Veterinária - I	20	209	172	19,0	123	125	9	11	1.412,6	959,7
Tecnologia de Alimentos - M	30	21	128	4,9	13	58	4	25	946,7	600,4
Tecnologia em Construção Civil - N	30	113	54	5,5	52	34	13	16	757,7	512,8
Tecnologia em Meio Ambiente - N	30	142	154	9,8	82	97	19	11	1.031,1	640,0
CÂMPUS DO ARENITO - CIDADE GAÚCHA										
Engenharia Agrícola - I	20	34	19	2,6	22	9	15	5	785,2	460,1
TOTAL	1.546	6.928	8.344	9,9	5.010	6.261	750	794		
		15.272			11.271		1.544			

FONTE: CVU E DAA

Obs.: Inscreveram-se 160 candidatos na categoria treineiros, totalizando 15.432 inscritos.

NOTA: M = Matutino N = Noturno I = Integral V = Vespertino

ESC. 1º COL. = Escore do 1º colocado

ESC. ULT. COL. = Escore do último colocado classificado na primeira chamada

VAGAS, INSCRITOS E RELAÇÃO CANDIDATO/VAGA - VESTIBULAR DE MAIO/2003

CURSOS	VAGAS	INSCRITOS		RELAÇÃO CAND/VAG.	CLASSIFICADOS		VAGAS PREENCHIDAS		ESC.1º COL.	ESC.ULT.COL.
		Masculino	Feminino		Masculino	Feminino	Masculino	Feminino		
CÂMPUS SEDE - MARINGÁ										
Administração - M	40	112	109	5,5	92	93	21	19	986,9	720,8
Administração - N	40	352	276	15,7	292	228	25	15	1.043,0	819,5
Agronomia - I	42	246	62	7,3	196	52	33	9	1.032,9	582,7
Arquitetura-Urbanismo - I	20	112	184	14,8	98	168	10	10	1.059,6	925,6
Ciência da Computação - I	22	183	20	9,2	160	15	21	1	965,5	783,1
Ciências Biológicas - I	22	65	185	11,3	56	167	6	16	1.032,8	882,9
Ciências Biológicas - N	22	81	214	13,4	70	182	7	15	1.012,0	779,6
Ciências Contábeis - M	20	45	72	5,8	39	57	9	11	779,4	533,7
Ciências Contábeis - N	40	203	206	10,2	172	169	28	12	861,7	591,9
Ciências Econômicas - M	22	41	24	2,9	35	22	19	3	1.141,4	627,6
Ciências Econômicas - N	40	121	100	5,5	94	86	23	17	853,9	646,7
Ciências Sociais - N	20	65	82	7,3	54	67	13	7	859,6	727,4
Direito - M	40	227	324	13,7	192	266	20	20	1.006,0	833,1
Direito - N	40	442	314	18,9	335	249	31	9	1.097,3	828,1
Educação Física - I	40	131	203	8,3	111	169	19	21	793,7	610,1
Educação Física - N	20	203	233	21,8	157	191	13	7	768,9	637,2
Enfermagem - I	22	45	318	16,5	36	253	2	20	1.177,9	942,8
Engenharia de Alimentos - I	20	33	104	6,8	29	96	6	14	1.200,0	868,8
Engenharia Civil - I	42	196	61	6,1	167	53	13	29	1.025,2	721,0
Engenharia Mecânica - V	20	232	6	11,9	195	5	20	-	1.113,5	898,6
Engenharia de Produção - Agroindústria - N	15	75	13	5,8	62	11	14	1	1.123,7	725,5
Engenharia de Produção - Confeção - N	15	33	53	5,7	26	45	6	9	930,3	621,1
Engenharia de Produção - Construção Civil - N	15	53	22	5,0	44	19	13	2	913,3	661,6
Engenharia de Produção - Software - N	15	136	13	9,9	114	13	12	3	1.027,3	791,2
Engenharia Química - I	45	131	77	4,6	114	67	30	15	1.201,1	857,0
Estatística - N	20	24	27	2,5	18	23	10	10	677,6	462,0
Farmácia - I	33	123	337	13,9	103	291	9	24	1.263,3	983,5
Filosofia - V	20	31	24	2,7	24	19	13	7	920,5	625,4
Física - N	30	78	20	3,2	67	20	24	6	1.267,6	769,2
Geografia - M (Bacharelado/Licenciatura)	22	40	51	4,1	36	37	11	11	952,9	725,0
Geografia - N(Licenciatura)	20	92	36	6,4	73	29	17	3	1.021,3	737,1
História - M	20	45	46	4,5	39	38	10	10	960,4	761,1
História - N	20	75	50	6,2	64	45	14	6	1.079,1	806,4
Informática - N	22	258	40	13,5	226	34	19	3	875,7	741,5
Letras - Português/Francês - N	20	19	91	5,5	17	76	5	15	799,2	592,2
Letras - Português/Inglês - M	20	16	94	5,5	12	81	5	15	940,9	691,9
Letras - Português/Inglês - N	20	29	98	6,3	22	83	7	13	911,8	682,1
Letras - Português - N	20	18	110	6,4	14	99	5	15	820,2	632,0
Matemática - N	42	68	69	3,2	55	60	22	20	741,7	511,9
Medicina - I	20	719	901	81,0	578	738	8	12	1.465,9	1.372,3
Música - Canto - Bacharelado - N	2	-	2	1,0	-	2	-	2	808,1	648,1
Música - Canto - Licenciatura - N	2	1	2	1,5	1	2	-	2	615,0	566,9
Música - Clarinete - Bacharelado - N	2	-	-	-	-	-	-	-	-	-
Música - Clarinete - Licenciatura - N	2	-	-	-	-	-	-	-	-	-
Música - Contrabaixo - Bacharelado - N	2	1	-	0,5	1	-	1	-	562,8	562,8
Música - Contrabaixo - Licenciatura - N	2	-	-	-	-	-	-	-	-	-
Música - Flauta - Bacharelado - N	2	-	-	-	-	-	-	-	-	-

Continua ...

VAGAS, INSCRITOS E RELAÇÃO CANDIDATO/VAGA - VESTIBULAR DE MAIO/2003

... Continuação

CURSOS	VAGAS	INSCRITOS		RELAÇÃO CAND/VAG.	CLASSIFICADOS		VAGAS PREENCHIDAS		ESC.1º COL.	ESC.ULT.COL.
		Masculino	Feminino		Masculino	Feminino	Masculino	Feminino		
Música - Flauta - Licenciatura - N	2	-	-	-	-	-	-	-	-	-
Música - Piano - Bacharelado - N	4	1	5	1,5	1	5	1	3	891,0	680,1
Música - Piano - Licenciatura - N	2	-	2	1,0	-	2	-	2	726,9	630,1
Música - Saxofone - Bacharelado - N	2	-	-	-	-	-	-	-	-	-
Música - Saxofone - Licenciatura - N	2	-	-	-	-	-	-	-	-	-
Música - Trompete - Bacharelado - N	2	-	-	-	-	-	-	-	-	-
Música - Trompete - Licenciatura - N	2	-	-	-	-	-	-	-	-	-
Música - Viola - Bacharelado - N	2	-	-	-	-	-	-	-	-	-
Música - Viola - Licenciatura - N	2	-	-	-	-	-	-	-	-	-
Música - Violão - Bacharelado - N	2	1	-	0,5	-	-	-	-	465,7	465,7
Música - Violão - Licenciatura - N	2	-	-	-	-	-	-	-	-	-
Música - Violino - Bacharelado - N	2	1	-	0,5	1	-	1	-	465,7	465,7
Música - Violino - Licenciatura - N	2	-	-	-	-	-	-	-	-	-
Música - Violoncelo - Bacharelado - N	2	1	-	0,5	1	-	1	-	547,3	547,3
Música - Violoncelo - Licenciatura - N	2	-	-	-	-	-	-	-	-	-
Odontologia - I	20	104	188	14,6	80	156	4	16	1.275,2	1.043,7
Pedagogia - M	20	5	140	7,2	5	117	2	18	830,4	603,1
Pedagogia - N	40	5	354	8,9	-	269	-	40	791,2	600,8
Psicologia - I	40	71	433	12,6	59	373	6	34	1.217,4	972,4
Química - Bacharelado - I	22	24	53	3,5	19	47	10	12	902,5	668,7
Química - Licenciatura - N	22	60	65	5,6	47	55	8	14	878,3	659,6
Secretariado Executivo Trilíngüe - N	20	13	191	10,2	10	172	2	18	948,7	700,9
Zootecnia - I	40	96	68	4,1	81	58	27	13	1.065,9	755,1
CÂMPUS REGIONAL DE CIANORTE										
Ciências Contábeis - N	20	70	45	5,8	53	38	12	8	686,3	518,8
Design - N	20	61	50	5,5	49	42	12	8	842,5	616,7
Moda - N	20	10	130	7,0	7	108	-	20	790,6	604,6
Pedagogia - N	21	6	97	4,9	4	74	1	20	647,2	511,7
CÂMPUS REGIONAL DE GOIOERÊ										
Engenharia Têxtil - I	21	23	28	2,4	17	23	9	12	882,8	540,5
Licenciatura Plena em Ciências - N	22	27	66	4,2	20	41	9	13	908,0	636,0
UMUARAMA										
Agronomia - I	20	80	21	5,0	60	14	19	1	702,8	507,0
Medicina Veterinária - I	20	135	129	13,2	97	99	9	11	1.346,1	967,3
Tecnologia de Alimentos - M	30	9	81	3,0	6	56	4	26	837,6	537,3
Tecnologia em Construção Civil - N	30	97	34	4,3	58	26	20	10	815,1	493,9
Tecnologia em Meio Ambiente - N	30	101	109	7,0	70	77	16	14	836,3	604,4
CÂMPUS DO ARENITO - CIDADE GAÚCHA										
Engenharia Agrícola - I	20	34	10	2,2	16	9	14	6	882,9	453,2
TOTAL	1.592	6.235	7.572	8,7	5.051	6.281	781	778		
		13.807			11.332		1.559			

FONTE: CVU E DAA

Obs.: Inscreveram-se 942 candidatos na categoria treineiros, totalizando 14.749 inscritos.

NOTA: M = Matutino N = Noturno I = Integral V = Vespertino

ESC. 1º COL. = Escore do 1º colocado

ESC. ULT. COL. = Escore do último colocado classificado na primeira chamada



ESAB

DADOS

de

ENSINO

CURSOS DE GRADUAÇÃO - INFORMAÇÕES GERAIS - 2002

CURSOS	ANO DE IMPLANT.	SITUAÇÃO LEGAL			MODALIDADE	DURAÇÃO DO CURSO (ANOS)	CONCEITO DO MEC *			
		RECONHECIDO/AUTORIZADO	DECRETO/PORTARIA	DATA			1999	2000	2001	2002
CÂMPUS SEDE - MARINGÁ										
Administração - M	1971	R	DEC.78.440	21/09/76	BA	5 a 7	B	C	C	-
Administração - N										
Agronomia - I	1977	R	PORT. 549/MEC	30/09/81	OM	5 a 8	-	C	B	-
Arquitetura e Urbanismo - I	1999	A	RES. 699/99-CAD	30/12/99	BA	5 a 9	-	-	-	-
Ciência da Computação - I	1988	R	PORT. 1.353/MEC	09/09/94	OM	4 a 7	-	-	-	-
Ciências Biológicas - I	1973	R	DEC. 77.584	12/05/76	BA	4 a 7	-	B	A	D
Ciências Biológicas - N					LP	5 a 7				
Ciências Contábeis - M	1973	R	DEC. 78.440	21/09/76	BA	5 a 7	-	-	-	-
Ciências Contábeis - N										
Ciências Econômicas - M	1961	R	DEC.61.584	25/10/67	BA	5 a 7	B	C	B	-
Ciências Econômicas - N										
Ciências Sociais - N	1999	A	RES. 699/99-CAD	30/12/99	BA/LP	4 a 8	-	-	-	-
Direito - M	1966	R	DEC. 68.356	17/03/71	BA	5 a 8	B	B	C	-
Direito - N										
Educação Física - I	1973	R	DEC. 78.430	17/09/76	LP	4 a 7	-	-	-	-
Educação Física - N										
Enfermagem - I	1979	R	PORT. 171/MEC	18/03/87	OM	4 a 6	-	-	-	-
Engenharia Civil - I	1972	R	DEC. 78.554	13/10/76	OM	5 a 9	B	C	C	-
Engenharia de Alimentos - I	1999	A	RES. 699/99-CAD	30/12/99	OM	5 a 9	-	-	-	-
Engenharia Mecânica - V	1999	A	RES. 699/99-CAD	30/12/99	OM	5 a 9	-	-	-	-
Engenharia de Produção - N	1999	A	RES. 699/99-CAD	29/12/99	-	-	-	-	-	-
- Agroindústria					OM	6 a 9	-	-	-	-
- Confeção Industrial					OM	6 a 9	-	-	-	-
- Construção Civil					OM	6 a 9	-	-	-	-
- Software					OM	6 a 9	-	-	-	-
Engenharia Química - I	1972	R	DEC. 78.554	13/10/76	OM	5 a 9	B	C	B	-
Estatística - N	1999	A	RES. 699/99-CAD	30/12/99	BA/LP	4 a 8	-	-	-	-
Farmácia - I	1974	R	DEC. 78.554	13/10/76	-	-	-	-	A	C
Farmacêutico						4 a 5				
Farmacêutico Bioquímico						5 a 6				
Farmacêutico Industrial						5 a 6				
Filosofia - V	1999	A	RES. 699/99-CAD	30/12/99	LP	4 a 8	-	-	-	-
Física - N	1973	R	DEC. 78.430	17/09/76	LP/BA	4 a 6	-	C	E	-
Geografia - M	1967	R	DEC. 70.156	18/02/72	LP/BA	5 a 7	-	-	-	-
Geografia - N					LP	5 a 7				
História - M	1967	R	DEC. 70.156	18/02/72	LP/BA	4 a 7	-	-	-	-
História - N										
Informática - N	1998	R	DEC. 5.837	03/07/02	BA	5 a 9	-	-	-	-
Letras - M/N	1967	R	DEC. 70.156	18/02/72	-	-	A	B	C	D
- Português/Francês - N					LP	5 a 7				
- Português/Inglês - M					LP	5 a 7				
- Português/Inglês - N					LP	5 a 7				
- Português - N					LP	4 a 7				
Matemática - N	1971	R	DEC. 77.584	12/05/76	LP	4 a 7	A	B	A	-
Medicina - I	1988	R	POT. 871/MEC	24/07/95	OM	6 a 9	B	A	A	B
Música - N	2002	A	PORT. 028/02-CEP	24/04/02	-	-	-	-	-	-
- Canto					LP/BA	4 a 6				
- Flauta					LP/BA	4 a 6				
- Piano					LP/BA	4 a 6				
- Viola					LP/BA	4 a 6				
- Violão					LP/BA	4 a 6				
- Violino					LP/BA	4 a 6				
- Violoncelo					LP/BA	4 a 6				
Odontologia - I	1988	R	PORT.1.355/MEC	09/09/94	OM	5 a 9	B	B	A	-
Pedagogia - M	1973	R	DEC. 78.524	01/10/76	LP	4 a 7	-	-	C	-
Mag. Matérias Pedagógicas 2º Grau e Mag. 1º a 4º Séries						4 a 7				
Educação Pré-Escolar						1				
Supervisão Escolar de 1º e 2º Graus						1				
Administração Escolar de 1º e 2º Graus						1				
Orientação Educacional						1				
Pedagogia - N						4 a 7				
Mag. Matérias Pedagógicas 2º Grau e Mag. 1º a 4º Séries						4 a 7				
Educação Pré-Escolar						1				
Supervisão Escolar de 1º e 2º Graus						1				
Administração Escolar de 1º e 2º Graus						1				
Orientação Educacional						1				
Psicologia - I (BA/LP/Formação)	1979	R	PORT.98/MEC	22/02/85	BA/LP	5 a 9	-	B	C	-
Química - Bacharelado - I	1971	R	DEC. 78.554	13/10/76	BA	4 a 6	-	B	C	-
Química - Licenciatura - N					LP	4 a 6				
Secretariado Executivo Trilingüe - N	1999	A	RES. 699/99-CAD	30/12/99	BA	3 a 5	-	-	-	-
Zootecnia - I	1975	R	DEC. 82.674	21/11/78	OM	5 a 8	-	-	-	-

Continua...

CURSOS DE GRADUAÇÃO - INFORMAÇÕES GERAIS - 2002

... Continuação

CURSOS	ANO DE IMPLANT.	SITUAÇÃO LEGAL			MODA- LIDADE	DURAÇÃO DO CURSO (ANOS)	CONCEITO DO MEC *			
		RECONHECIDO/ AUTORIZADO	DECRETO/ PORTARIA	DATA			1999	2000	2001	2002
CÂMPUS REGIONAL DE CIANORTE										
Ciências Contábeis - N	1986	R	PORT. 820/MEC	24/05/91	BA	5 a 7	-	-	-	-
Pedagogia - N	1986	R	PORT.234/MEC	22/02/91	OM	4 a 7	-	-	-	-
Mag. Matérias Pedagógicas 2º Grau e Mag. 1ª a 4ª Série					LP	4 a 7	-	-	-	-
Design - N	2002	A	PORT. 026/02-CEP	24/04/02	OM	4 a 7	-	-	-	-
Projeto do Produto										
Moda - N	2002	A	PORT. 027/02-CEP	24/04/02	OM	4 a 7	-	-	-	-
Modelagem e Desenvolvimento do Produto										
CÂMPUS REGIONAL DE GOIOERÊ										
Engenharia Têxtil - I	1992	R	DEC. EST. 296	12/02/99	OM	5 a 9	-	-	-	-
Licenciatura Plena em Ciências - N	1992	R	PORT. 645/MEC	15/05/97	LP	4 a 7	-	-	-	-
Licenciatura para os Anos Iniciais do Ens. Fundamental - À Distância	2000	A	RES. 098/2000-CEP	20/09/00	LP	4	-	-	-	-
CÂMPUS REGIONAL DO NOROESTE DIAMANTE DO NORTE										
Licenciatura para os Anos Iniciais do Ens. Fundamental - À Distância	2000	A	RES. 098/2000-CEP	20/09/00	LP	4	-	-	-	-
CÂMPUS DO ARENITO - CIDADE GAÚCHA										
Licenciatura para os Anos Iniciais do Ens. Fundamental - À Distância	2000	A	RES. 098/2000-CEP	20/09/00	LP	4	-	-	-	-
Engenharia Agrícola - I	2002	A	PORT. 025/02-CEP	24/04/02	OM	5 a 8	-	-	-	-
UMUARAMA										
Agronomia - I	2002	A	PORT. 020/02-CEP	24/04/02	OM	5 a 8	-	-	-	-
Tecnologia em Meio Ambiente: Saneamento - N	2002	A	PORT. 021/02-CEP	24/04/02	OM	4 a 7	-	-	-	-
Tecnologia em Alimentos: Processamento em Alimentos - M	2002	A	PORT. 022/02-CEP	24/04/02	OM	3 a 5	-	-	-	-
Tecnologia em Construção Civil: Edifícios - N	2002	A	PORT. 023/02-CEP	24/04/02	OM	4 a 7	-	-	-	-
Medicina Veterinária - I	2002	A	PORT. 024/02-CEP	24/04/02	OM	5 a 8	-	-	-	-

FONTE: DAA

NOTA: M = Matutino N = Noturno I = Integral V = Vespertino

BA = Bacharelado LP = Licenciatura Plena OM = Outras Modalidades

R = Reconhecido A = Autorizado

CURSOS DE GRADUAÇÃO - ALUNOS INGRESSANTES, POR MODALIDADE - 2003

CURSOS	MODALIDADE									
	VESTIBULAR		TRANSFERÊNCIA		NOVA HABILITAÇÃO		OUTRAS		TOTAL	
	Masc.	Fem.	Masc.	Fem.	Masc.	Fem.	Masc.	Fem.	Masc.	Fem.
CÂMPUS SEDE - MARINGÁ										
Administração - M	45	35	-	-	-	-	-	1	45	36
Administração - N	48	32	-	-	-	-	-	-	48	32
Agronomia - I	59	25	2	-	-	-	-	-	61	25
Arquitetura e Urbanismo - I	15	25	-	-	-	-	-	-	15	25
Ciência da Computação - I	39	5	-	-	-	-	-	-	39	5
Ciências Biológicas - I	15	29	-	-	7	18	-	-	22	47
Ciências Biológicas - N	16	28	-	-	-	-	-	-	16	28
Ciências Contábeis - M	19	21	6	1	-	-	-	-	25	22
Ciências Contábeis - N	55	25	-	-	-	-	-	-	55	25
Ciências Econômicas - M	31	13	-	1	-	-	-	-	31	14
Ciências Econômicas - N	49	31	-	-	-	-	-	-	49	31
Ciências Sociais - N	26	14	-	1	-	-	-	1	26	16
Direito - M	36	44	-	-	-	-	-	-	36	44
Direito - N	56	24	2	-	-	-	1	-	59	24
Educação Física - I	32	48	2	1	-	-	-	-	34	49
Educação Física - N	25	15	1	-	-	-	-	-	26	15
Enfermagem - I	6	38	-	-	-	-	-	-	6	38
Engenharia Civil - I	47	37	1	-	-	-	-	-	48	37
Engenharia de Alimentos - I	12	28	-	-	-	-	-	-	12	28
Engenharia de Produção - N	82	38	-	-	-	-	-	-	82	38
Agroindústria	23	7	-	-	-	-	-	-	23	7
Confecção Industrial	9	21	-	-	-	-	-	-	9	21
Construção Civil	25	5	-	-	-	-	-	-	25	5
Software	25	5	-	-	-	-	-	-	25	5
Engenharia Mecânica - V	39	1	-	-	-	-	-	-	39	1
Engenharia Química - I	61	29	1	1	-	-	-	-	62	30
Estatística - N	25	15	-	-	-	-	-	-	25	15
Farmácia - I	19	47	-	-	6	17	-	-	25	64
Filosofia - V	24	16	-	-	-	-	-	-	24	16
Física - N	50	10	-	-	3	3	-	-	53	13
Geografia - M	19	25	-	-	5	5	-	-	24	30
Geografia - N	29	11	-	-	1	-	-	-	30	11
História - M	17	23	1	-	-	-	-	1	18	24
História - N	26	14	2	-	-	-	-	-	28	14
Informática - N	37	7	2	-	-	-	-	-	39	7
Letras - M/N	37	123	-	-	-	-	-	-	37	123
Letras-Português/Francês - N	7	33	-	-	-	-	-	-	7	33
Letras-Português/Inglês - M	7	33	-	-	-	-	-	-	7	33
Letras-Português/Inglês - N	13	27	-	-	-	-	-	-	13	27
Letras-Português - N	10	30	-	-	-	-	-	-	10	30
Matemática - N	48	36	4	-	-	-	2	-	54	36
Medicina - I*	17	23	6	5	-	-	-	-	23	28
Música - N	4	9	-	-	-	-	-	-	4	9
Canto	-	4	-	-	-	-	-	-	-	4
Contrabaixo	1	-	-	-	-	-	-	-	1	-
Piano	1	5	-	-	-	-	-	-	1	5
Violino	1	-	-	-	-	-	-	-	1	-
Violoncelo	1	-	-	-	-	-	-	-	1	-
Odontologia - I	13	27	1	-	-	-	-	-	14	27
Pedagogia - M	2	38	-	1	-	-	-	-	2	39
Pedagogia - N	1	79	-	2	-	40	-	-	1	121
Psicologia - I	9	71	-	-	1	1	-	-	10	72
Química - Bacharelado - I	21	23	-	-	-	2	-	-	21	25
Química - Licenciatura - N	22	22	-	-	1	1	-	-	23	23
Secretariado Executivo Trilingüe - N	4	36	-	-	-	-	-	-	4	36
Zootecnia - I	42	38	-	-	-	-	-	-	42	38
CÂMPUS REGIONAL DE CIANORTE										
Ciências Contábeis - N	21	19	-	-	-	-	-	-	21	19
Pedagogia - N	1	41	-	1	-	-	-	-	1	42
Moda - N	1	39	-	-	-	-	-	-	1	39
Design - N	22	18	-	-	-	-	-	-	22	18
CÂMPUS REGIONAL DE GOIOERÊ										
Engenharia Têxtil - I	24	18	-	-	-	-	-	-	24	18
Licenciatura Plena em Ciências - N	24	20	-	-	-	-	-	-	24	20
CÂMPUS DO ARENITO - CIDADE GAÚCHA										
Engenharia Agrícola - I	29	11	-	-	-	-	-	-	29	11
UMUARAMA										
Agronomia - I	36	4	-	-	-	-	-	-	36	4
Tecnologia em Meio Ambiente - Saneamento - N	35	25	-	-	-	-	-	-	35	25
Tecnologia em Alimentos: Processamento em Alimentos - M	8	51	-	-	-	-	-	-	8	51
Tecnologia em Construção Civil: Edifícios - N	33	26	-	-	-	-	-	-	33	26
Medicina Veterinária - I	18	22	-	-	-	-	-	-	18	22
TOTAL	1.531	1.572	31	14	24	87	3	3	1.589	1.676
	3.103		45		111		6		3.265	

FONTE: DAA

NOTA: M = Matutino N = Noturno I = Integral V = Vespertino

*O curso de Medicina recebeu em 2003, compulsoriamente, 11 alunos provenientes da Universidade Estadual de Ponta Grossa.

CURSOS DE GRADUAÇÃO - ALUNOS INGRESSANTES, POR IDADE E SEXO - 2003

CENTROS E CURSOS	POR IDADE E SEXO						TOTAL	
	ATÉ 24 ANOS		25 A 35 ANOS		36 OU MAIS		M	F
	M	F	M	F	M	F	M	F
CENTRO DE CIÊNCIAS EXATAS - CCE								
- Estatística	12	12	9	3	4	-	25	15
- Física	39	10	8	-	6	3	53	13
- Química	38	37	3	6	3	5	44	48
- Ciências (Câmpus Regional de Goioerê)	16	17	5	1	3	2	24	20
- Matemática	30	26	11	8	13	2	54	36
SUBTOTAL	135	102	36	18	29	12	200	132
CENTRO DE CIÊNCIAS HUMANAS, LETRAS E ARTES - CCH								
- Ciências Sociais	17	9	7	5	2	2	26	16
- Filosofia	12	8	11	6	1	2	24	16
- Geografia	41	30	6	3	7	8	54	41
- História	34	30	8	7	4	1	46	38
- Letras	21	95	11	24	5	4	37	123
- Música	4	3	-	5	-	1	4	9
- Pedagogia	3	87	-	68	-	5	3	160
- Pedagogia (Câmpus Regional de Cianorte)	1	29	-	8	-	5	1	42
- Psicologia	8	71	1	-	1	1	10	72
- Secretariado Executivo Trilingüe	3	31	1	4	-	1	4	36
SUBTOTAL	144	393	45	130	20	30	209	553
CENTRO DE TECNOLOGIA - CTC								
- Arquitetura e Urbanismo	15	22	-	2	-	1	15	25
- Ciência da Computação	39	5	-	-	-	-	39	5
- Design (Câmpus Regional de Cianorte)	19	16	3	2	-	-	22	18
- Engenharia Civil	45	37	2	-	1	-	48	37
- Engenharia de Alimentos	12	28	-	-	-	-	12	28
- Engenharia de Produção	65	35	17	3	-	-	82	38
Agroindústria	23	7	-	-	-	-	23	7
Confecção Industrial	9	21	-	-	-	-	9	21
Construção Civil	25	5	-	-	-	-	25	5
Software	25	5	-	-	-	-	25	5
- Engenharia Mecânica	38	1	1	-	-	-	39	1
- Engenharia Química	61	28	-	1	1	1	62	30
- Engenharia Têxtil (Câmpus Regional de Goioerê)	23	18	-	-	1	-	24	18
- Informática	32	7	4	-	3	-	39	7
- Moda (Câmpus Regional de Cianorte)	-	36	-	3	1	-	1	39
- Tecnologia em Alimentos: Processamento em Alimentos (Umuarama)	6	47	2	3	-	1	8	51
- Tecnologia em Construção Civil: Edifícios (Umuarama)	21	24	10	2	2	-	33	26
- Tecnologia em Meio Ambiente: Saneamento (Umuarama)	21	21	12	3	2	1	35	25
SUBTOTAL	397	325	51	19	11	4	459	348
CENTRO DE CIÊNCIAS DA SAÚDE - CCS								
- Farmácia	19	47	-	-	6	17	25	64
- Educação Física	42	58	15	4	3	2	60	64
- Odontologia	12	27	1	-	1	-	14	27
- Enfermagem	6	36	-	2	-	-	6	38
- Medicina*	16	21	7	7	-	-	23	28
SUBTOTAL	95	189	23	13	10	19	128	221
CENTRO DE CIÊNCIAS BIOLÓGICAS - CCB								
- Ciências Biológicas	29	74	7	1	2	-	38	75
CENTRO DE CIÊNCIAS AGRÁRIAS - CCA								
- Agronomia	57	23	2	1	2	1	61	25
- Agronomia (Umuarama)	33	4	3	-	-	-	36	4
- Engenharia Agrícola (Câmpus do Arenito - Cidade Gaúcha)	25	10	4	1	-	-	29	11
- Medicina Veterinária (Umuarama)	17	20	1	2	-	-	18	22
- Zootecnia	42	35	-	3	-	-	42	38
SUBTOTAL	174	92	10	7	2	1	186	100
CENTRO DE CIÊNCIAS SOCIAIS APLICADAS - CSA								
- Administração	79	52	12	16	2	-	93	68
- Ciências Contábeis	50	32	26	12	4	3	80	47
- Ciências Contábeis (Câmpus Regional de Cianorte)	12	14	4	5	5	-	21	19
- Ciências Econômicas	65	40	10	1	5	4	80	45
- Direito	76	64	13	3	6	1	95	68
SUBTOTAL	282	202	65	37	22	8	369	247
TOTAL	2.633		462		170		3.265	

FONTE: DAA

* O curso de Medicina recebeu em 2003, compulsoriamente, 11 alunos provenientes da Universidade Estadual de Ponta Grossa.

CURSOS DE GRADUAÇÃO - ALUNOS MATRICULADOS E GRADUADOS

CURSOS	MATRI- CULA- DOS/02	MATRICULADOS			GRADUADOS		
		M	F	TOTAL	M	F	TOTAL
CÂMPUS SEDE - MARINGÁ							
Administração - M	342	149	184	333	26	27	53
Administração - N	393	224	154	378	33	28	61
Agronomia - I	377	305	89	394	40	13	53
Arquitetura e Urbanismo - I	117	41	114	155	-	-	-
Ciência da Computação - I	170	145	13	158	26	8	34
Ciências Biológicas - I	164	77	143	220	7	23	30
Ciências Biológicas - N	206	63	142	205	12	19	31
Ciências Contábeis - M	173	57	109	166	3	20	23
Ciências Contábeis - N	423	244	167	411	25	23	48
Ciências Econômicas - M	166	88	75	163	2	9	11
Ciências Econômicas - N	357	209	147	356	10	15	25
Ciências Sociais - N	102	71	66	137	-	-	-
Direito - M	404	163	222	385	30	45	75
Direito - N	394	255	137	392	41	23	64
Educação Física - I	301	133	174	307	25	35	60
Educação Física - N	137	91	76	167	-	-	-
Enfermagem - I	177	20	151	171	5	39	44
Engenharia de Alimentos - I	114	32	108	140	-	-	-
Engenharia Civil - I	417	323	87	410	49	23	72
Engenharia Mecânica - V	112	131	5	136	-	-	-
Engenharia de Produção - N	289	253	122	375	-	-	-
Agroindústria	75	72	27	99	-	-	-
Confecção Industrial	71	25	67	92	-	-	-
Construção Civil	65	70	15	85	-	-	-
Software	78	84	15	99	-	-	-
Engenharia Química - I	391	246	154	400	31	26	57
Estatística - N	83	60	42	102	-	-	-
Farmácia - I	323	100	230	330	22	37	59
Farmacêutico	5	3	3	6	1	3	4
Farmacêutico Bioquímico	255	85	193	278	13	19	32
Farmacêutico Industrial	63	12	34	46	6	17	23
Filosofia - V	100	62	62	124	-	-	-
Física - N	184	143	44	187	11	5	16
Geografia - M	168	76	108	184	4	18	22
Geografia - N	149	95	57	152	17	20	37
História - M	123	44	62	106	11	11	22
História - N	153	97	54	151	17	13	30
Informática - N	178	161	28	189	16	5	21
Letras	643	122	548	670	12	79	91
Letras-Português - N	143	33	129	162	4	19	23
Letras-Português/Francês - N	173	26	146	172	5	17	22
Letras-Português/Inglês - M	161	19	154	173	-	21	21
Letras-Português/Inglês - N	166	44	119	163	3	22	25
Matemática - N	257	150	132	282	11	18	29
Medicina - I	173	104	100	204	12	7	19
Música - N	21	11	21	32	-	-	-
Canto	4	2	6	8	-	-	-
Flauta	3	-	2	2	-	-	-
Piano	7	3	11	14	-	-	-
Violão	4	3	1	4	-	-	-
Violino	2	2	-	2	-	-	-
Violoncelo	1	1	-	1	-	-	-
Odontologia - I	145	56	107	163	7	14	21
Pedagogia - M	165	3	141	144	1	29	30
Pedagogia - N	309	8	342	350	2	69	71
Psicologia - I	381	61	327	388	5	68	73
Psicologia - I (BA/LP)	4	31	1	32	1	12	13
Psicologia - I (BA/LP/Formação)	377	30	326	356	4	54	58
Química - Bacharelado - I	174	62	109	171	13	25	38
Química - Licenciatura - N	177	72	115	187	10	9	19
Secretariado Executivo Trilingüe - N	114	12	104	116	2	30	32
Zootecnia - I	342	198	145	343	35	28	63
SUBTOTAL	10.088	5.017	5.517	10.534	573	861	1.434
CÂMPUS REG. DE CIANORTE							
Ciências Contábeis - N	184	112	75	187	10	8	18
Pedagogia - N	156	10	147	157	1	32	33
Design - N	40	38	42	80	-	-	-
Moda - N	40	8	67	75	-	-	-
CÂMPUS REG. DE GOIOERÊ							
Engenharia Têxtil - I	169	78	86	164	11	11	22
Licenciatura Plena em Ciências - N	152	46	116	162	6	17	23
CÂMPUS DO ARENITO							
Engenharia Agrícola - I	40	53	22	75	-	-	-
UMUARAMA							
Agronomia - I	40	69	10	79	-	-	-
Tecnologia em Meio Ambiente: Saneamento - N	60	66	52	118	-	-	-
Tecnologia em Alimentos: Processamento em Alimentos - M	60	91	15	106	-	-	-
Tecnologia em Construção Civil: Edifícios - N	60	71	39	110	-	-	-
Medicina Veterinária - I	40	38	37	75	-	-	-
SUBTOTAL	1.041	680	708	1.388	28	68	96
TOTAL	11.129	5.697	6.225	11.922	601	929	1.530

FONTE: DAA

NOTA: M = Matutino N = Noturno I = Integral V = Vespertino

CURSOS DE GRADUAÇÃO - MATRICULAS E EVASÃO - 2002

CURSOS	MA TRI- CULA- DOS	EVAÇÃO POR CURSO, TURNO E SEXO														TOTAL GERAL
		TRANCA- MENTO		CANCELA- MENTO		TRANSFE- RÊNCIA		JUBILA- MENTO		DESIS- TENTE		OUTROS MOTIVOS		TOTAL		
		M	F	M	F	M	F	M	F	M	F	M	F	M	F	
CÂMPUS SEDE - MARINGÁ																
Administração - M	342	6	7	3	1	2	1	1	-	10	8	-	1	22	18	40
Administração - N	393	12	9	4	1	2	-	-	-	7	5	3	2	28	17	45
Agronomia - I	377	5	4	2	1	-	-	-	-	10	4	-	-	17	9	26
Arquitetura e Urbanismo - I	117	1	1	-	2	-	-	-	-	-	3	-	-	1	6	7
Ciência da Computação - I	170	-	-	6	2	-	-	1	-	8	0	-	-	15	2	17
Ciências Biológicas - I	164	-	4	2	2	1	-	-	-	2	7	-	-	5	13	18
Ciências Biológicas - N	206	3	2	-	1	-	-	-	-	-	7	-	-	3	10	13
Ciências Contábeis - M	173	5	6	1	2	-	2	-	2	6	7	-	-	12	19	31
Ciências Contábeis - N	423	11	6	-	1	3	1	2	-	4	3	2	3	22	14	36
Ciências Econômicas - M	166	6	6	1	1	1	-	-	-	7	3	-	-	15	10	25
Ciências Econômicas - N	357	15	8	3	3	1	1	-	2	22	7	3	3	44	24	68
Ciências Sociais - N	102	-	-	1	-	3	3	-	-	5	1	-	-	9	4	13
Direito - M	404	2	2	2	1	-	2	-	-	2	1	-	-	6	6	12
Direito - N	394	2	4	3	2	1	-	1	-	10	3	-	-	17	9	26
Educação Física - I	301	5	7	2	3	-	1	-	-	4	11	1	-	12	22	34
Educação Física - N	137	3	3	1	1	1	1	-	-	7	6	-	-	12	11	23
Enfermagem - I	177	-	2	-	2	1	-	-	-	-	-	-	-	1	4	5
Engenharia de Alimentos - I	114	-	1	2	4	-	2	-	-	-	1	-	-	2	8	10
Engenharia Civil - I	417	10	1	8	1	-	-	1	-	12	3	-	-	31	5	36
Engenharia Mecânica - V	112	1	-	2	-	1	-	-	-	2	-	-	-	6	-	6
Engenharia de Produção - N	289	5	1	9	8	1	1	-	-	10	6	-	-	25	16	41
Agroindústria	75	1	-	5	1	-	-	-	-	1	-	-	-	7	1	8
Confeção Industrial	71	-	-	3	3	-	-	-	-	4	1	-	-	7	4	11
Construção Civil	65	-	1	1	4	-	-	-	-	1	4	-	-	2	9	11
Software	78	4	-	-	-	1	1	-	-	4	1	-	-	9	2	11
Engenharia Química - I	391	1	1	7	8	-	-	2	3	8	6	-	-	18	18	36
Estatística - N	83	1	1	4	4	-	-	-	-	7	7	-	-	12	12	24
Farmácia - I	323	2	5	5	5	-	-	-	-	-	-	-	-	7	10	17
Farmacêutico	5	2	3	2	1	-	-	-	-	-	-	-	-	4	4	8
Farmacêutico Bioquímico	255	-	1	2	1	-	-	-	-	-	-	-	-	2	2	4
Farmacêutico Industrial	63	-	1	1	3	-	-	-	-	-	-	-	-	1	4	5
Filosofia - V	100	1	-	-	2	-	-	-	-	6	2	-	-	7	4	11
Física - N	184	8	2	3	2	1	-	1	-	12	2	1	-	26	6	32
Geografia - M	168	3	6	-	2	-	1	-	-	-	-	-	-	3	9	12
Geografia - N	149	2	2	1	1	-	-	-	-	5	7	1	-	9	10	19
História - M	123	2	5	1	4	-	-	-	-	6	4	-	-	9	13	22
História - N	153	4	5	-	2	-	-	-	-	5	3	-	6	9	16	25
Informática - N	178	5	1	6	-	1	-	-	-	12	4	-	-	24	5	29
Letras	643	4	29	2	7	-	4	-	1	9	25	1	5	16	71	87
Letras-Português - N	143	-	4	1	1	-	-	-	1	2	6	-	-	3	12	15
Letras-Português/Francês - N	173	1	1	-	1	-	1	-	-	1	-	-	-	2	3	5
Letras-Português/Inglês - M	161	1	11	1	3	-	3	-	-	1	9	-	4	3	30	33
Letras-Português/Inglês - N	166	2	13	-	2	-	-	-	-	5	10	1	1	8	26	34
Matemática - N	257	1	5	2	8	-	2	1	1	11	15	-	-	15	31	46
Medicina - I	173	1	-	-	-	-	-	-	-	-	-	-	-	1	-	1
Música - N	21	-	-	-	-	-	-	-	-	-	-	-	-	-	-	-
Canto	4	-	-	-	-	-	-	-	-	-	-	-	-	-	-	-
Flauta	3	-	-	-	-	-	-	-	-	-	-	-	-	-	-	-
Piano	7	-	-	-	-	-	-	-	-	-	-	-	-	-	-	-
Violão	4	-	-	-	-	-	-	-	-	-	-	-	-	-	-	-
Violino	2	-	-	-	-	-	-	-	-	-	-	-	-	-	-	-
Violoncelo	1	-	-	-	-	-	-	-	-	-	-	-	-	-	-	-
Odontologia - I	145	-	-	-	1	-	-	-	-	3	-	-	-	3	1	4
Pedagogia - M	165	-	4	-	1	-	1	-	-	-	13	-	-	-	19	19
Pedagogia - N	309	-	-	-	3	-	-	-	-	2	22	-	4	2	29	31
Psicologia - I	381	1	10	-	1	-	-	-	-	3	9	-	-	4	20	24
Psicologia - I (BA/LP)	4	-	6	-	1	-	-	-	-	2	3	-	-	2	10	12
Psicologia - I (BA/LP/Formação)	377	1	4	-	-	-	-	-	-	1	6	-	-	2	10	12
Química - Bacharelado - I	174	4	1	-	1	-	-	-	-	1	6	-	-	5	8	13
Química - Licenciatura - N	177	4	3	-	-	1	1	1	-	11	-	-	-	17	4	21
Secretariado Executivo Trilingüe - N	114	-	-	-	-	-	-	-	-	-	-	-	-	-	-	-
Zootecnia - I	342	3	2	5	2	-	2	-	-	10	7	-	-	18	13	31
SUBTOTAL	10.088	139	156	88	93	21	26	11	9	239	218	12	24	510	526	1.036
CÂMPUS REG. DE CIANORTE																
Ciências Contábeis - N	184	6	3	-	1	-	-	-	-	8	8	-	-	14	12	26
Pedagogia - N	156	1	5	-	2	-	4	-	-	-	4	1	1	2	16	18
Design - N	40	-	-	-	-	-	-	-	-	-	-	-	-	-	-	-
Moda - N	40	-	-	-	-	-	-	-	-	-	-	-	-	-	-	-
CÂMPUS REG. DE GOIOERÊ																
Engenharia Têxtil - I	169	2	3	-	-	-	-	-	-	3	3	-	-	5	6	11
Licenciatura Plena em Ciências - N	152	-	3	2	1	-	-	-	-	-	14	-	-	2	18	20
CÂMPUS DO ARENITO																
Engenharia Agrícola - I	40	-	-	-	-	-	-	-	-	3	2	-	-	3	2	5
UMUARAMA																
Agronomia - I	40	-	-	-	-	-	-	-	-	1	-	-	-	1	-	1
Tecnologia em Meio Ambiente: Saneamento - N	60	-	-	-	-	-	-	-	-	2	-	-	-	2	-	2
Tecnologia em Alimentos: Processamento em Alimentos - M	60	-	-	1	3	-	-	-	-	5	5	-	-	6	8	14
Tecnologia em Construção Civil: Edifícios - N	60	-	-	3	-	-	-	-	-	7	-	-	-	10	-	10
Medicina Veterinária - I	40	-	-	1	-	-	-	-	-	2	2	-	-	3	2	5
SUBTOTAL	1.041	9	14	7	7	-	4	0	-	31	38	-	-	48	64	112
TOTAL	11.129	148	170	95	100	21	30	11	9	270	256	12	24	558	590	1.148
		318		195		51		20		526		36		1.148		

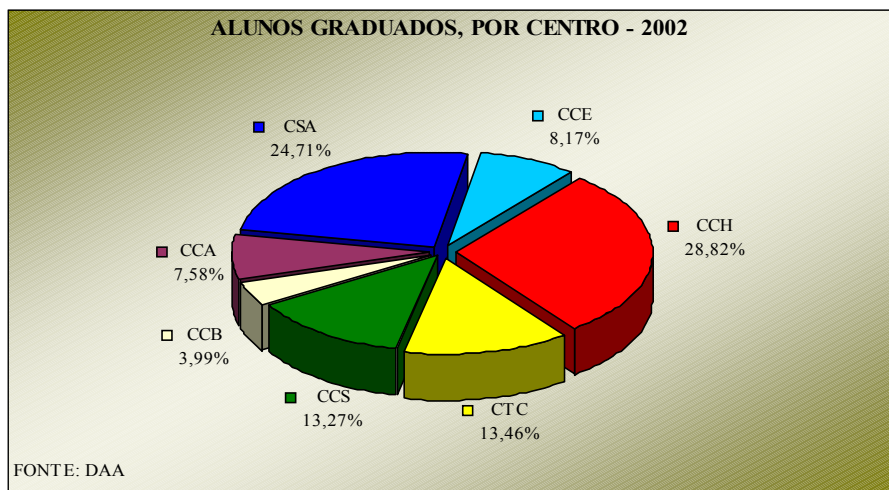
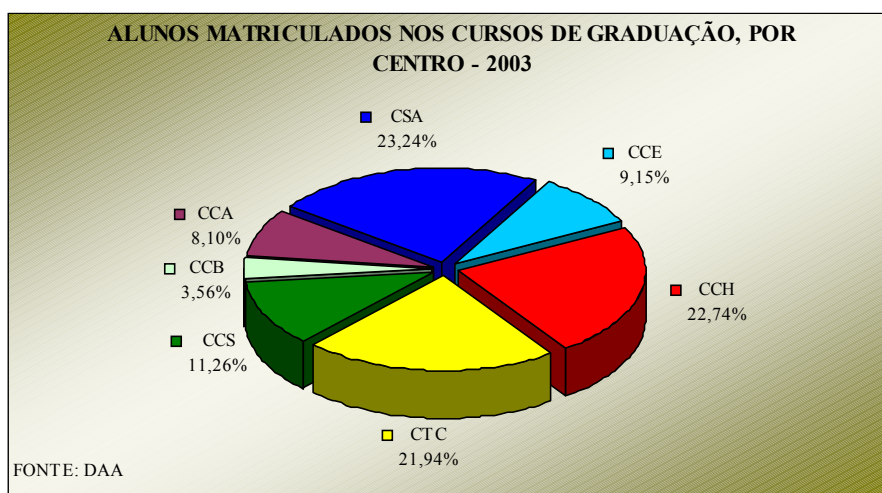
FONTE: DAA

NOTA: M = Matutino N = Noturno I = Integral V = Vespertino

GRADUAÇÃO - ALUNOS MATRICULADOS E GRADUADOS, POR CENTRO

CENTRO	MATRICULADOS/03		GRADUADOS/02	
	TOTAL	%	TOTAL	%
CCE - Centro de Ciências Exatas	1.091	9,15	125	8,17
CCH - Centro de Ciências Humanas, Letras e Artes	2.711	22,74	441	28,82
CTC - Centro de Tecnologia	2.616	21,94	206	13,46
CCS - Centro de Ciências da Saúde	1.342	11,26	203	13,27
CCB - Centro de Ciências Biológicas	425	3,56	61	3,99
CCA - Centro de Ciências Agrárias	966	8,10	116	7,58
CSA - Centro de Ciências Sociais Aplicadas	2.771	23,24	378	24,71
TOTAL	11.922	100,00	1.530	100,00

FONTE: DAA



CURSO DE GRADUAÇÃO À DISTÂNCIA - ALUNOS MATRICULADOS

CURSO	MATRICULADOS/2003		
	M	F	TOTAL
Licenciatura para os Anos Iniciais do Ensino Fundamental - N			
- Câmpus do Arenito (Cidade Gaúcha)	6	319	325
- Câmpus Regional do Noroeste (Diamante do Norte)	8	274	282
- Câmpus Regional de Goioerê (Goioerê)	20	530	550
TOTAL	34	1123	1.157

FONTE: DAA

NOTA: N = Noturno

CURSOS DE ESPECIALIZAÇÃO EM ANDAMENTO - DEZEMBRO/2002

CURSOS	ÁREA DE CONCENTRAÇÃO	DEPTO	CARGA HORÁRIA	MATRI- CULADOS	PERÍODO		
					INÍCIO	TÉRMINO	
CENTRO DE CIÊNCIAS DA SAÚDE							
1	Farmacologia - IV	Farmacologia	DFE	360	36	mar/00	jun/02
2	Farmacologia - V	Farmacologia	DFE	360	37	jun/02	jul/03
3	Enfermagem Obstétrica: Modalidade Pré-Natal e Parto	Pré-Natal e parto	DEN	588	16	mar/02	mar/03
4	Implantodontia	Implantes	DOD	1087	12	ago/02	jan/05
5	Residência em Cirurgia e Traumatologia Buco-Maxilo-Facial	Cirurgia e traumatologia buco-maxilo-facial	DOD	4320	2	mar/01	dez/03
6	Ciências da Saúde III	Microorganismos envolvidos em doenças infecciosas e parasitárias	DAC	372	33	ago/02	jul/03
7	Educação Física	Treinamento desportivo	DEF	360	33	jul/02	jul/03
8	Educação Física	Educação física adaptada; educação física escolar; treinamento desportivo; personal training	DEF	360	33	out/00	dez/02
9	Educação Física	Atividades de academia; educação física escolar; treinamento desportivo; lazer e qualidade de vida	DEF	375	45	jun/01	mar/03
10	Saúde: A Interdisciplinaridade na Promoção, Prevenção e Recuperação da Saúde	Saúde: a interdisciplinaridade na promoção, prevenção e recuperação da saúde	CCS	365	25	mar/02	jun/03
11	Residência Médica	Clínica cirúrgica, clínica médica, ginecologia e obstetria, demartologia	DMD	5760	7	mar/01	fev/03
12	Residência Médica	Pediatria e psiquiatria	DMD	5760	4	mar/02	fev/04
TOTAL DO CCS					283		
CENTRO DE CIÊNCIAS BIOLÓGICAS							
1	Morfologia Aplicada à Educação e a Reabilitação Osteoarticular e Neurológica - Turma 2	Morfologia aplicada à educação e a reabilitação osteoarticular e neurológica	DCM	380	52	mar/01	jan/03
2	Morfologia Aplicada ao Exercício - Turma 2	Morfologia aplicada ao exercício	DCM	370	39	mar/02	fev/03
3	Biologia: Bases Morfológicas e Fisiológicas da Integração do Homem com o Meio	Biologia: morfofisiologia humana	DCM	360	36	mar/02	mar/03
4	Biologia: Bases Morfológicas e Fisiológicas da Integração do Homem com o Meio - Turma II	Biologia: morfofisiologia humana	DCM	360	7	ago/02	mai/03
5	Biologia Aplicada a Organização do Ambiente Escolar e de Trabalho	Biologia aplicada ao desempenho humano	DCM	360	46	mar/01	mar/02
6	Botânica Aplicada às Plantas Medicinais	1. Morfo-anatomia vegetal; 2. Sistemática vegetal; 3. Fisiologia vegetal; 4. Ecologia vegetal	DBI	376	26	abr/01	jan/03
7	Genética Aplicada ao Ensino	Genética	DBC	368	15	mar/00	set/02
8	Genética - Rondônia	Genética	DBC	360	22	abr/01	fev/03
TOTAL DO CCB					243		
CENTRO DE CIÊNCIAS SOCIAIS APLICADAS							
1	Contabilidade Financeira e Gerencial	Contabilidade Financeira	DCC	440	36	jul/99	set/02
2	Consultoria Contábil em Custos - Maringá	Consultoria contábil em custos	DCC	410	44	mai/00	set/02
3	Auditoria e Perícia Contábil - Maringá	Auditoria e perícia contábil	DCC	420	52	mar/01	dez/02
4	Auditoria e Perícia Contábil - Turma II	Auditoria e perícia contábil	DCC	380	32	mai/02	dez/03
5	Gestão Empresarial (MBA Executivo) - Turma V	Gestão empresarial	DAD	384	45	ago/99	out/01
6	Gestão Empresarial (MBA Executivo) - Turma VI	Gestão empresarial	DAD	360	30	mar/00	mai/02
7	Gestão Empresarial (MBA Executivo) - Turma VIII	Gestão empresarial	DAD	360	45	abr/01	nov/02
8	Gestão Empresarial (MBA Executivo) - Turma IX	Gestão empresarial	DAD	360	45	out/02	out/04
9	Desenvolvimento Regional	Desenvolvimento regional	DCO	360	26	abr/01	mai/03
TOTAL DO CSA					355		

(Continua)

CURSOS DE ESPECIALIZAÇÃO EM ANDAMENTO - DEZEMBRO/2002

(Continuação)

CURSOS	ÁREA DE CONCENTRAÇÃO	DEPTO	CARGA HORÁRIA	MATRI- CULADOS	PERÍODO		
					INÍCIO	TÉRMINO	
CENTRO DE CIÊNCIAS HUMANAS, LETRAS E ARTES							
1	Ciências Sociais - Sociologia IV	Reflexões sobre as relações inter-étnicas e a questão racial no Brasil	DCS	420	28	jul/02	mar/04
2	Saúde Mental e Intervenção Psicológica	Saúde mental e psicologia clínica	DPI	405	18	abr/01	jun/03
3	Saúde Mental e Intervenção Psicológica - Turma II	Saúde mental e psicologia clínica	DPI	490	19	ago/02	out/04
4	Educação Infantil - Câmpus Regional de Cianorte	Educação infantil	DTP	360	33	ago/01	fev/03
5	Coordenação Pedagógica - Supervisão Escolar	Supervisão escolar	DTP	360	45	mar/01	jun/03
6	História Econômica - Turma II	História econômica	DHI	360	35	mar/01	set/03
7	História Econômica - Turma III	História econômica	DHI	360	22	ago/02	ago/04
8	História e Sociedade - Turma IV	História e sociedade	DHI	360	82	mar/01	mar/03
9	Pesquisa Educacional	Pesquisa educacional	DFE	360	48	mar/01	dez/02
10	A Educação Pública no Brasil - Turma II	Educação pública	DFE	360	44	mar/01	jun/03
TOTAL DO CCH					374		
CENTRO DE CIÊNCIAS AGRÁRIAS							
1	Solos e Meio Ambiente	Solos e meio ambiente	DAG	368	25	abr/99	set/02
TOTAL DO CCA					25		
CENTRO DE CIÊNCIAS EXATAS							
1	Estatística Aplicada - Turma X	Estatística aplicada	DES	360	14	ago/02	ago/04
TOTAL DO CCE					14		
CENTRO DE TECNOLOGIA							
1	Engenharia de Segurança do Trabalho - II	Engenharia de segurança do trabalho	DEC	610	18	jun/99	jul/01
2	Engenharia de Segurança do Trabalho - III	Engenharia de segurança do trabalho	DEC	610	29	jun/99	jul/01
3	Engenharia de Segurança do Trabalho - IV	Engenharia de segurança do trabalho	DEC	610	23	jul/01	jan/03
4	Gestão Ambiental - Turma III	Gestão ambiental	DEQ	360	34	mai/02	abr/03
5	Engenharia de Alimentos - Turma II	Engenharia de alimentos	DEQ	420	21	mar/01	dez/02
6	Automação Industrial	Automação e controle de processos	DEQ	408	23	mar/01	dez/02
7	Automação Industrial - Turma II	Automação e controle de processos	DEQ	408	27	Jul./01	fev/03
8	Tecnologia em Desenvolvimento para WEB	Ciência da computação	CTC/DIN	368	31	mar/02	set/03
TOTAL DO CTC					206		
TOTAL DA UEM					1.500		

FONTE: PPG/PGD

CURSOS DE ESPECIALIZAÇÃO CONCLUÍDOS - 2002

CURSOS	ÁREA DE CONCENTRAÇÃO	DEPTO	CARGA HORÁRIA	MATRI- CULADOS	PERÍODO		CONCL.	
					INÍCIO	TÉRMINO		
CENTRO DE CIÊNCIAS EXATAS								
1	Ensino de Ciências	Ciências	DQI	368	23	abr/00	jun/02	21
2	Ciências da Natureza e a Interdisciplinaridade	Ensino de ciências da natureza	DQI	360	40	ago/99	jun/01	31
TOTAL DO CCE					63			52
CENTRO DE CIÊNCIAS HUMANAS, LETRAS E ARTES								
1	Ciências Sociais	Ciências sociais	DCS	360	29	set/99	set/02	17
2	Psicologia na Educação	Psicologia na educação	DPI	360	26	mar/00	set/02	8
3	Língua Inglesa VI	Língua inglesa	DLE	360	35	mar/00	mar/02	32
4	Educação Especial	Educação e psicologia	DPI	360	18	mar/00	out/02	14
5	Ensino Fundamental de 1ª a 4ª Série	Educação infantil	DTP	390	30	mar/00	set/02	23
6	Literatura e Ensino - Turma II	Literatura e ensino	DLE	360	30	mar/98	set/01	20
7	Saúde Mental	Saúde mental	DPI	405	44	mar/99	jun/01	34
8	Políticas Sociais: Infância e Adolescência - Turma II	Políticas sociais	DCS	420	23	mar/99	jun/01	17
TOTAL DO CCH					235			165
CENTRO DE CIÊNCIAS BIOLÓGICAS								
1	Biologia - Células, Tecidos, Organismos: Estrutura, Função e Comportamento Reprodutivo	Morfofisiologia humana e vegetal	DCM	370	32	mar/00	mai/01	24
2	Morfofisiologia Aplicada à Educação e Reabilitação Osteomolecular e Neurológica	Morfofisiologia do sistema nervoso e locomotor	DCM	380	34	mai/00	jul/01	33
TOTAL DO CCB					66			57
CENTRO DE CIÊNCIAS DA SAÚDE								
1	Ciências da Saúde - Turma II	Microorganismos envolvidos em doenças infecciosas e parasitárias	DAC	384	43	set/99	set/01	30
2	Enfermagem do Trabalho	Enfermagem do trabalho	DEN	628	40	abr/99	mar/01	37
3	Saúde Coletiva -Turma III	Saúde coletiva	DEN	385	30	fev/00	jun/01	26
TOTAL DO CCS					113			93
CENTRO DE CIÊNCIAS SOCIAIS APLICADAS								
1	Desenvolvimento Econômico	Desenvolvimento econômico	DCO	392	28	set/98	mar/01	28
TOTAL DO CSA					28			28
CENTRO DE TECNOLOGIA								
1	Gestão Ambiental	Gestão ambiental	DEQ	360	21	mar/00	set/01	20
TOTAL DO CTC					21			20
TOTAL DA UEM					526			415

FONTE: PPG/PGD

CURSOS DE MESTRADO E DOUTORADO - DADOS GERAIS - 2002

CENTRO/CURSO/ÁREA DE CONCENTRAÇÃO	ANO DE IMPLANTAÇÃO	AUTORIZAÇÃO	DURAÇÃO EM ANOS	Nº DE CRÉD.	FORMAS DE INGRESSO	TAXA DE INSCRIÇÃO
MESTRADO						
CCB						
- Curso de Pós-graduação em Ciências Biológicas (PBC) - Biologia Celular	1987	Res. 033/86- COU-06/10/86	1 a 3	21	Seleção	-
- Curso de Mestrado e Doutorado em Ecologia de Ambientes Aquáticos Continentais (PEA) - Ciências Ambientais	1991	Res. 018/91- COU-15/07/91 e Res.020/92- CEP	2,5	30	Seleção	-
CCS						
- Programa de Pós-graduação em Ciências Farmacêuticas (PCF) - Produtos Naturais Biologicamente Ativos	2000	Res. 023/99- CEP	1 a 3	18	Prova de seleção/Entrevista e Análise de Currículo	RS 100,00
CCE						
- Programa de Pós-graduação em Química (PQU) - Química	1987	Res. 034/86- COU-21/11/86	2,5	16	Anál. Curr./Hist. Carta Apres./Prova	-
- Curso de Pós-graduação em Física (MFI) - Física da Matéria Condensada	1997	Res.007/97- COU-07/04/97 Res.132/96- CEP/UEM	2	20	Seleção	-
- Programa de Pós-graduação em Matemática (PMA) - Análise - Geometria e Topologia	1999	Res. 099/98- CEP-30/09/98	2	28	Anál.Curr./Hist./Carta Recom. e Anál. Desemp.	-
CCH						
- Programa de Pós-graduação em Educação (PPE) - Fundamentos da Educação - Aprendizagem e Ação Docente	1989	Res. 026/89- COU-02/10/89	2 2	28 28	Seleção Seleção	RS 100,00 RS 100,00
- Curso de Pós-graduação em Geografia (PGE) - Análise Regional e Ambiental	1997	Res.031/97- COU-24/11/97 CAPES/GTC 12/11/97	2	20	Seleção	RS 100,00
- Programa de Pós-graduação em Linguística Aplicada (PLA) - Ensino-Aprendizagem em Língua Materna	1997	Res.048/96- COU-02/12/96	2	44	Prova Escrita e Entrevista	RS 100,00
- Programa Associado de Pós-graduação em História UEM/UEL (PGH) - História Social	1999	Res. 013/99- CEP-22/03/99	2	60	Prova Esc./Entr. Profic./An. Curr.	RS 80,00
CTC						
- Programa de Pós-graduação em Engenharia Química (PEQ) - Desenvolvimento de Processos	1990	Res. 026/90- COU-05/07/90	1 a 2	36	Anál. Curr./Hist. e Carta Recom.	-
- Programa de Pós-graduação em Ciência da Computação (PCC) - Ciência da Computação	2002	Res. 133/01- CEP-13/09/01	1 a 2	24	Curr./Hist./Carta Recom./Prova/Entr.	RS 100,00
CCA						
- Programa de Pós-graduação em Zootecnia (PPZ) - Produção Animal	1993	Res. 008/93- COU-17/05/93	1 a 3	24	Prova Escrita/Análise de Currículo e Entrevista	RS 100,00
- Curso de Pós-graduação em Agronomia (PGA) - Melhoramento Genético Vegetal - Produção Vegetal	1995	Res. 014/95- COU-29/05/95 e Res.079/96- CEP-13/07/96	1 a 2	24	Seleção	RS 100,00
- Programa de Pós-graduação em Genética e Melhoramento (PGM) - Genética e Melhoramento	2002	Res. 133/02- CEP-28/08/02	1 a 4	24	Análise de Currículo	RS 100,00
CSA						
- Curso de Mestrado em Direito (MDI) - Direito Civil	1994	Res. 030/93- COU-25/10/93	1 a 5	32	Prova Escrita/ Entrev/Curric	*
- Direito Penal	1994	Res. 030/93- COU-25/10/93	1 a 5	32	Prova Escrita/ Entrev/Curric	*
- Curso de Mestrado em Economia (PME) - Teoria Econômica	1994	Res. 026/93- COU-05/10/93 e Res.104/95- CEP-11/10/95	3	28	Seleção ANPEC Provas Esc./ Anál. Curricular/ Entrevista	ANPEC
- Programa de Pós-graduação em Administração UEM/UEL (PPA) - Gestão de Negócios	1998	Res. 133/98- CEP 02/12/98	1 a 2	60	Seleção **	RS 100,00

* As inscrições para o curso são abertas a cada dois anos.

** São oferecidas 10 vagas na UEM e 10 na UEL.

ANPEC - Associação Nacional de Programas de Pós-Graduação em Economia.

Continua...

CURSOS DE MESTRADO E DOUTORADO - DADOS GERAIS - 2002

...Continuação

CENTRO/CURSO/ÁREA DE CONCENTRAÇÃO	ANO DE IMPLANTAÇÃO	AUTORIZAÇÃO	DURAÇÃO EM ANOS	Nº DE CRÉD.	FORMAS DE INGRESSO	TAXA DE INSCRIÇÃO
DOUTORADO						
CCB						
- Curso de Pós-graduação em Ciências Biológicas (PBC) - Biologia Celular	1999	Res.033/97- COU-15/12/97	2 a 4	31	Seleção	-
- Curso de Mestrado e Doutorado em Ecologia de Ambientes Aquáticos Continentais (PEA) - Ciências Ambientais	1992	Res. 020/92- COU-18/05/92	3,5	46	Seleção	-
CCE						
- Programa de Pós-graduação em Química (PQU) - Química	2001	Res.117/00- CEP	4,5	30	Anál. Cur./Hist./Plano de pesq./Decl. do Orientador	-
- Programa Associado de Pós-graduação em Física UEM/UEL (PFI) - Física	2000	Res.010/99- CEP	4	152	Seleção	-
CTC						
- Programa de Pós-graduação em Engenharia Química (PEQ) - Desenvolvimento de Processos	2000	Res.100/99- CEP	2 a 4	60	Anál. Curr./Hist./Carta de Recom./Declar. de aceite do orientador/Plano de pesquisa com proposta de trabalho a ser desenvolvida	-
CCA						
- Programa de Pós-graduação em Zootecnia (PPZ) - Produção Animal	1999	Res.075/98- CEP-19/09/98	2 a 4	42	Anál. Curric./ Def. Proj./Entr.	RS 100,00
- Curso de Pós-graduação em Agronomia (PGA) - Melhoramento Genético Vegetal - Produção Vegetal	1999	Res.012/99- CEP-22/03/99	2 a 4	48	Seleção	RS 100,00

FONTE: SECRETARIAS DOS MESTRADOS E DOUTORADOS

CURSOS DE MESTRADO E DOUTORADO - 2002

CENTRO/CURSO/ÁREA DE CONCENTRAÇÃO	TITULADOS ATÉ O ANO 2001	Nº DE VAGAS	Nº DE INSCR.	INGRES-SANTES NO ANO 2002	TOTAL DE MATRIC. EM 2002	TITULADOS NO ANO 2002	EVASÃO EM 2002	CONCEITO DA CAPES	
								ANO	CONC.
MESTRADO									
CCB									
- Curso de Pós-graduação em Ciências Biológicas (PBC) - Biologia Celular	114	20	44	14	25	12	-	2002	5
- Curso de Mestrado e Doutorado em Ecologia de Ambientes Aquáticos Continentais (PEA) - Ciências Ambientais	87	11	53	11	16	12	1	2000	5
CCS									
- Programa de Pós-graduação em Ciências Farmacêuticas (PCF) - Produtos Naturais Biologicamente Ativos	-	13	28	13	13	-	-	2002	3
CCE									
- Programa de Pós-graduação em Química (PQU) - Química	111	20	57	15	44	11	1	2000	4
- Curso de Pós-graduação em Física (MFI) - Física da Matéria Condensada	20	12	19	9	19	6	-	2002	5
- Programa de Pós-graduação em Matemática (PMA) - Análise - Geometria e Topologia	7	10	55	6	22	9	1	2000	3
CCH									
- Programa de Pós-graduação em Educação (PPE) - Fundamentos da Educação - Aprendizagem e Ação Docente	69 5	29 16	68 109	29 16	58 21	27 -	3 -	2001 -	4 -
- Curso de Pós-graduação em Geografia (PGE) - Análise Regional e Ambiental	23	26	98	26	26	20	-	2002	4
- Programa de Pós-graduação em Linguística Aplicada (PLA) - Ensino-Aprendizagem em Língua Materna	19	15	170	15	35	11	-	2002	3
- Programa Associado de Pós-graduação em História UEM/UEL (PGH) - História Social	5	-	-	-	10	12	3	2000	3
CTC									
- Programa de Pós-graduação em Engenharia Química (PEQ) - Desenvolvimento de Processos	64	19	43	19	45	18	5	2002	4
- Programa de Pós-graduação em Ciência da Computação (PCC) - Ciência da Computação	-	17	74	17	17	-	3	2002	3
CCA									
- Programa de Pós-graduação em Zootecnia (PPZ) - Produção Animal	78	25	68	24	72	26	9	2001	5
- Curso de Pós-graduação em Agronomia (PGA) - Melhoramento Genético Vegetal - Produção Vegetal	73	44	70	33	33	26	3	2001	5
- Programa de Pós-graduação em Genética e Melhoramento (PGM) - Genética e Melhoramento	-	5	7	5	5	-	-	2002	4
CSA									
- Curso de Mestrado em Direito (MDI) - Direito Civil - Direito Penal	13 12	- -	- -	- -	22 20	7 4	3 3	2001 2001	3 3
- Curso de Mestrado em Economia (PME) - Teoria Econômica	41	15	99	14	14	4	-	2000	4
- Programa de Pós-graduação em Administração UEM/UEL (PPA) - Gestão de Negócios	-	12	61	12	24	10	-	2002	3
SUBTOTAL	741	309	1.123	278	541	215	35		

OBS.: O Programa Associado de Pós-graduação em História UEM/UEL abre inscrições para o curso a cada 2 anos.

Continua...

São oferecidas 10 vagas na UEM e 10 na UEL.

CURSOS DE MESTRADO E DOUTORADO - 2002

...Continuação

CENTRO/CURSO/ÁREA DE CONCENTRAÇÃO	TITULADOS ATÉ O ANO 2001	Nº DE VAGAS	Nº DE INSCR.	INGRESSANTES NO ANO 2002	TOTAL DE MATRIC. EM 2002	TITULADOS NO ANO 2002	EVASÃO EM 2002	CONCEITO DA CAPES	
								ANO	CONC.
DOUTORADO									
CCB									
- Curso de Mestrado e Doutorado em Ecologia de Ambientes Aquáticos Continentais (PEA)	30	17	37	17	57	9	2	2000	5
- Ciências Ambientais									
- Curso de Pós-graduação em Ciências Biológicas (PBC)	3	15	10	10	28	7	-	2002	5
- Biologia Celular									
CCE									
- Programa Associado de Pós-graduação em Física UEM/UEL (PFI)	-	8	5	2	14	-	-	2002	3
- Física									
- Programa de Pós-graduação em Química (PQU)	-	10	5	8*	17	-	-	2000	4
- Química									
CTC									
- Programa de Pós-graduação em Engenharia Química (PEQ)	-	15	16	15	29	1	-	2002	4
- Desenvolvimento de Processos									
CCA									
- Programa de Pós-graduação em Zootecnia (PPZ)	3	20	20	11	37	5	-	2001	5
- Produção Animal									
- Curso de Pós-graduação em Agronomia (PGA)	-	24	24	13	13	-	-	2001	5
- Melhoramento Genético Vegetal									
- Produção Vegetal									
SUBTOTAL	36	109	117	68	195	22	2		
TOTAL	777	418	1.240	346	736	237	37		

FONTE: SECRETARIAS DOS MESTRADOS E DOUTORADOS

* Dos oito ingressantes, três foram através de transferência de nível.

PROJETOS DE ENSINO CONCLUÍDOS E EM ANDAMENTO

CENTRO/DEPARTAMENTO	CONCLUÍDOS								EM ANDAMENTO	PARTICIPANTES	
	ATÉ 1995	1996	1997	1998	1999	2000	2001	2002	2003*	DOCENTES	ALUNOS
CENTRO DE CIÊNCIAS AGRÁRIAS - CCA	24	4	4	3	-	3	-	4	12	140	102
Departamento de Agronomia	24	4	4	3	-	3	-	3	9	116	90
Departamento de Zootecnia	-	-	-	-	-	-	-	1	3	24	12
CENTRO DE CIÊNCIAS BIOLÓGICAS - CCB	1	-	5	3	3	1	-	4	13	92	159
Departamento de Biologia Celular e Genética	-	-	-	-	-	-	-	-	1	3	14
Departamento de Bioquímica	-	-	3	-	-	-	-	1	2	20	3
Departamento de Biologia	1	-	2	2	1	1	-	2	5	29	29
Departamento de Ciências Morfofisiológicas	-	-	-	1	2	-	-	1	5	40	113
CENTRO DE CIÊNCIAS DA SAÚDE - CCS	25	4	3	8	-	11	6	9	36	490	1.781
Departamento de Análises Clínicas	4	1	1	3	-	2	-	3	10	151	150
Departamento de Educação Física	9	1	-	1	-	3	1	2	2	72	251
Departamento de Enfermagem	9	-	1	2	-	1	4	1	9	98	441
Departamento de Farmácia e Farmacologia	1	2	-	1	-	-	1	1	3	42	337
Departamento de Medicina	-	-	1	1	-	3	-	1	5	66	412
Departamento de Odontologia	2	-	-	-	-	2	-	1	7	61	190
CENTRO DE CIÊNCIAS EXATAS - CCE	28	1	3	5	1	4	1	4	15	155	91
Departamento de Ciências	-	-	-	-	-	-	-	-	1	1	7
Departamento de Estatística	8	1	1	1	-	-	-	-	2	27	7
Departamento de Física	7	-	1	1	1	1	1	-	3	55	13
Departamento de Matemática	11	-	1	2	-	3	-	2	8	65	47
Departamento de Química	2	-	-	1	-	-	-	2	1	7	17
CENTRO DE CIÊNCIAS HUMANAS, LETRAS E ARTES - CC	36	7	13	16	5	20	4	14	61	436	1.276
Departamento de Ciências Sociais	4	-	-	3	-	-	-	-	3	14	31
Departamento de Fundamentos da Educação	9	-	1	3	1	2	1	2	6	46	64
Departamento de Geografia	-	-	1	1	1	-	-	1	1	15	12
Departamento de História	-	-	1	2	2	2	-	1	11	54	148
Departamento de Letras	6	1	2	1	-	6	2	4	10	61	292
Departamento de Psicologia	8	1	5	4	-	4	1	3	17	146	364
Departamento de Teoria e Prática da Educação	9	5	3	2	1	6	-	3	13	100	365
CENTRO DE CIÊNCIAS SOCIAIS APLICADAS - CSA	17	1	4	6	5	6	1	6	30	242	654
Departamento de Administração	10	-	2	1	-	-	-	-	3	48	40
Departamento de Ciências Contábeis	-	-	-	-	-	-	-	1	7	35	14
Departamento de Ciências Econômicas	5	1	-	3	4	6	1	5	18	125	579
Departamento de Direito Público	1	-	1	1	-	-	-	-	2	4	-
Departamento de Direito Privado e Processual	1	-	1	1	1	-	-	-	-	30	21
CENTRO DE TECNOLOGIA - CTC	61	13	14	6	6	15	4	7	41	321	474
Centro de Tecnologia - Direção	-	-	-	-	-	-	-	-	1	-	-
Departamento de Engenharia Civil	20	3	3	2	1	4	1	-	17	82	41
Departamento de Engenharia Química	7	1	3	2	2	-	-	1	4	29	74
Departamento de Engenharia Têxtil	-	-	-	-	-	2	-	-	4	5	12
Departamento de Informática	34	9	8	2	3	9	3	6	15	205	347
TOTAL	192	30	46	47	20	60	16	48	208	1.876	4.537

FONTE: PEN

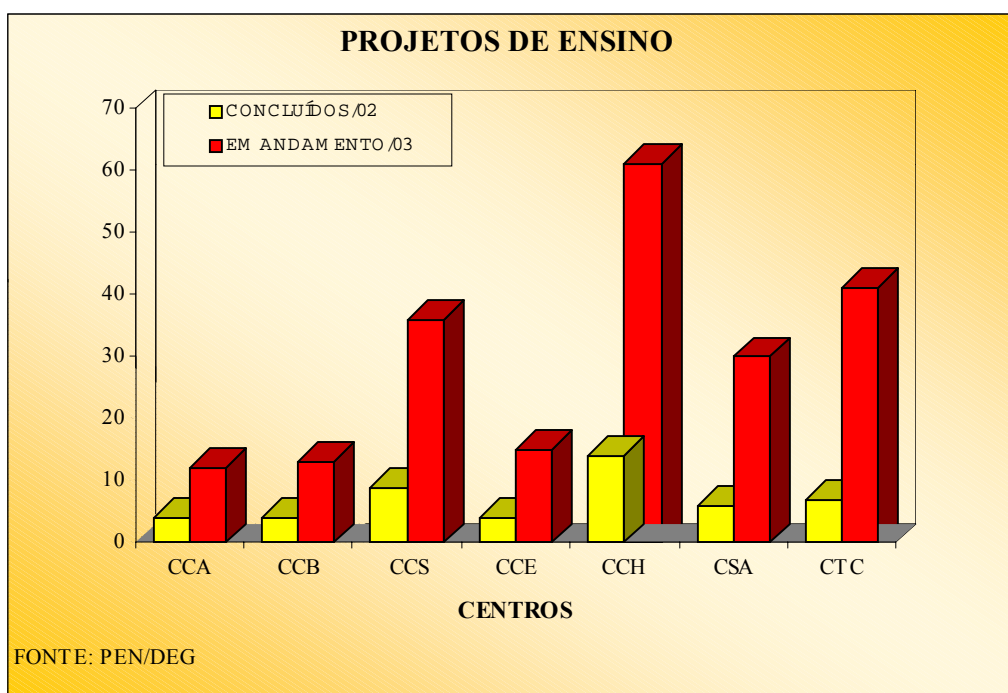
* Situação - abril/2003

PROJETOS DE ENSINO CONCLUÍDOS E EM ANDAMENTO, POR CENTRO

CENTRO	CONCLUÍDOS		EM ANDAMENTO	
	2002	%	2003*	%
Centro de Ciências Agrárias - CCA	4	8,3	12	5,8
Centro de Ciências Biológicas - CCB	4	8,3	13	6,3
Centro de Ciências da Saúde - CCS	9	18,8	36	17,3
Centro de Ciências Exatas - CCE	4	8,3	15	7,2
Centro de Ciências Humanas, Letras e Artes - CCH	14	29,2	61	29,3
Centro de Ciências Sociais Aplicadas - CSA	6	12,5	30	14,4
Centro de Tecnologia - CTC	7	14,6	41	19,7
TOTAL	48	100,0	208	100,0

FONTE: PEN/DEG

* Situação - abril/2003



EDUCAÇÃO INFANTIL, ENSINO FUNDAMENTAL E ENSINO MÉDIO

CURSO	ANO IMPLANT.	AUTORIZAÇÃO	RECONHECIMENTO	NÚMERO VAGAS	MATRICULADOS			
					2000	2001	2002	2003
Educação Infantil								
- Colégio de Aplicação Pedagógica - CAP	-	-	-	-	60	60	60	90
Ensino Fundamental								
- Colégio de Aplicação Pedagógica - CAP	1974	Dec.Est.5.537	30/11/1981	-	520	510	500	490
Ensino Médio								
- Colégio de Aplicação Pedagógica - CAP	1995	Res.5428/94	-	-	350	328	345	375
- Curso Técnico de Música	1993	Res.359/93	06/08/2001	-	20	21	15	4
TOTAL					950	919	920	959

Fonte: CAP/CDN/EMU

ALUNOS DO CURSO TÉCNICO EM MÚSICA MATRICULADOS POR CURSO E SÉRIE (2º GRAU)

CURSO	2º ANO		3º ANO		4º ANO		TOTAL	
	2002	2003	2002	2003	2002	2003	2002	2003
Técnico em Canto	-	-	-	-	1	-	1	-
Técnico em Instrumento	3	-	4	-	3	4	10	4
Técnico em Musicalização	-	-	3	-	-	-	3	-
TOTAL	3	-	7	-	4	4	14	4

FONTE: PEC/EMU

Obs.: N° de vagas: 02 por modalidade - Flauta Doce, Flauta Transversal, Piano, Violão e Violino.

NÚMERO DE ALUNOS E MOVIMENTAÇÃO ESCOLAR DO CURSO TÉCNICO EM MÚSICA (2º GRAU), POR ANO E HABILITAÇÃO - 2002

ALUNOS	2º ANO		3º ANO		4º ANO	
	Nº	%	Nº	%	Nº	%
HABILITAÇÃO - CANTO						
Alunos matriculados	-	-	-	-	1	100,0
Alunos aprovados	-	-	-	-	1	100,0
Alunos reprovados por nota	-	-	-	-	-	-
Alunos reprovados por faltas	-	-	-	-	-	-
HABILITAÇÃO - INSTRUMENTO						
Alunos matriculados	3	100,0	4	100,0	3	100,0
Alunos aprovados	1	33,3	2	50,0	3	100,0
Alunos reprovados por nota	-	-	-	-	-	-
Alunos reprovados por faltas	2	66,6	2	50,0	-	-
HABILITAÇÃO - MUSICALIZAÇÃO						
Alunos matriculados	-	-	3	100,0		
Alunos aprovados	-	-	3	100,0		
Alunos reprovados por nota	-	-	-	-		
Alunos reprovados por faltas	-	-	-	-		

FONTE: PEC/EMU

ALUNOS DO CURSO BÁSICO DE MÚSICA, MATRICULADOS POR CURSO - 2002

CURSO	2002	2003
Acordeão	4	-
Canto	6	2
Flauta Doce	4	-
Flauta Transversal	3	2
Piano	8	3
Saxofone	4	3
Trompete	3	-
Violão	8	9
Violino	4	-
TOTAL	44	19

FONTE: PEC/EMU



ESAB

DADOS

de

PESQUISA

PROJETOS DE PESQUISAS EM ANDAMENTO - JANEIRO/2003

CENTRO/DEPARTAMENTO	Nº DE PROJETOS	FONTES DE FINANCIAMENTO					TOTAL	PARTICIPAÇÃO			TOTAL
		CNPq	CAPES	FINEP	UEM	OUTROS		DOCENTES	ALUNOS	TÉC-ADM	
CENTRO DE CIÊNCIAS AGRÁRIAS - CCA	31	7	-	1	15	11	34	68	18	15	101
Departamento de Agronomia	23	6	-	1	11	7	25	51	16	15	82
Departamento de Zootecnia	8	1	-	-	4	4	9	17	2	-	19
CENTRO DE CIÊNCIAS BIOLÓGICAS - CCB	62	9	1	4	37	17	68	195	84	152	431
Departamento de Biologia	26	2	1	4	13	8	28	122	39	146	307
Departamento de Bioquímica	10	6	-	-	3	4	13	29	3	4	36
Departamento de Biologia Celular e Genética	19	1	-	-	14	5	20	33	24	2	59
Departamento de Ciências Morfofisiológicas	7	-	-	-	7	-	7	11	18	-	29
CENTRO DE CIÊNCIAS DA SAÚDE - CCS	69	10	-	-	50	12	72	166	144	38	348
Departamento de Análises Clínicas	22	3	-	-	11	8	22	59	17	11	87
Departamento de Educação Física	9	-	-	-	9	-	9	17	23	-	40
Departamento de Enfermagem	6	-	-	-	6	-	6	17	3	7	27
Departamento de Farmácia e Farmacologia	17	6	-	-	11	2	19	39	29	12	80
Departamento de Medicina	4	-	-	-	3	2	5	7	11	1	19
Departamento de Odontologia	11	1	-	-	10	-	11	27	61	7	95
CENTRO DE CIÊNCIAS EXATAS - CCE	69	8	2	-	39	21	70	137	36	6	179
Departamento de Ciências	2	-	-	-	2	1	3	4	1	-	5
Departamento de Estatística	4	-	-	-	4	-	4	5	1	-	6
Departamento de Física	19	-	-	-	8	10	18	47	10	5	62
Departamento de Matemática	20	3	2	-	13	1	19	28	-	1	29
Departamento de Química	24	5	-	-	12	9	26	53	24	-	77
CENTRO DE CIÊNCIAS HUMANAS, LETRAS E ARTES - CCH	93	4	-	-	85	5	94	121	101	5	227
Departamento de Ciências Sociais	12	-	-	-	12	-	12	13	-	-	13
Departamento de Fundamentos da Educação	19	-	-	-	19	-	19	21	-	4	25
Departamento de Geografia	12	3	-	-	7	2	12	15	10	-	25
Departamento de História	15	-	-	-	13	2	15	19	8	-	27
Departamento de Letras	12	-	-	-	12	-	12	23	30	-	53
Departamento de Psicologia	5	1	-	-	4	-	5	6	44	1	51
Departamento de Teoria e Prática da Educação (Sede)	18	-	-	-	18	1	19	24	9	-	33
CENTRO DE CIÊNCIAS SOCIAIS - CSA	23	-	-	-	23	-	23	42	11	-	53
Departamento de Administração	10	-	-	-	10	-	10	12	3	-	15
Departamento de Ciências Contábeis	4	-	-	-	4	-	4	4	-	-	4
Departamento de Ciências Econômicas	5	-	-	-	5	-	5	5	2	-	7
Departamento de Direito Público	1	-	-	-	1	-	1	1	-	-	1
Departamento de Direito Privado e Processual	3	-	-	-	3	-	3	20	6	-	26
CENTRO DE TECNOLOGIA - CTC	44	5	-	-	32	8	45	86	41	10	137
Departamento de Engenharia Civil	17	2	-	-	15	-	17	22	11	6	39
Departamento de Engenharia Química	14	1	-	-	9	4	14	32	10	4	46
Departamento de Informática	13	2	-	-	8	4	14	32	20	-	52
TOTAL	391	43	3	5	281	74	406	815	435	226	1.476

FONTE: PPG/PES

Obs.: Existem 14 projetos com duas fontes de financiamento.

PROJETOS DE PESQUISAS INICIADOS E CONCLUÍDOS - 2002

CENTRO/DEPARTAMENTO	INICIADOS					CONCLUÍDOS								
	EM 2002	ATÉ 1999	2000	2001	2002	PARTICIPAÇÃO			TOTAL	FONTES DE FINANCIAMENTO				TOTAL
						DOCENTES*	ALUNOS	TÉC-ADM.		CNPq	CAPES	UEM	OUTROS	
CENTRO DE CIÊNCIAS AGRÁRIAS - CCA	10	143	11	7	13	30	12	1	43	4	-	7	2	13
Departamento de Agronomia	4	72	4	4	7	15	8	-	23	2	-	3	2	7
Departamento de Zootecnia	6	71	7	3	6	15	4	1	20	2	-	4	-	6
CENTRO DE CIÊNCIAS BIOLÓGICAS - CCB	21	140	8	4	10	27	17	32	76	-	-	10	-	10
Departamento de Biologia	9	56	2	-	4	11	7	28	46	-	-	4	-	4
Departamento de Bioquímica	2	42	1	1	1	5	1	-	6	-	-	1	-	1
Departamento de Biologia Celular e Genética	4	23	1	2	3	5	4	2	11	-	-	3	-	3
Departamento de Ciências Morfofisiológicas	6	19	4	1	2	6	5	2	13	-	-	2	-	2
CENTRO DE CIÊNCIAS DA SAÚDE - CCS	20	137	14	10	6	22	3	6	31	-	-	6	-	6
Departamento de Análises Clínicas	9	48	3	4	2	7	2	3	12	-	-	2	-	2
Departamento de Educação Física	1	21	3	2	-	-	-	-	-	-	-	-	-	-
Departamento de Enfermagem	3	21	2	2	-	-	-	-	-	-	-	-	-	-
Departamento de Farmácia e Farmacologia	4	40	3	-	1	2	-	-	-	-	-	1	-	1
Departamento de Medicina	3	3	1	2	2	10	1	2	13	-	-	2	-	2
Departamento de Odontologia	-	4	2	-	1	3	-	1	4	-	-	1	-	1
CENTRO DE CIÊNCIAS EXATAS - CCE	25	155	15	7	19	34	20	4	58	3	-	16	-	19
Departamento de Ciências	-	-	-	-	-	-	-	-	-	-	-	-	-	-
Departamento de Estatística	3	3	-	-	1	3	-	3	6	-	-	1	-	1
Departamento de Física	10	56	3	3	6	11	18	-	29	1	-	5	-	6
Departamento de Matemática	7	48	8	4	9	15	-	-	15	1	-	8	-	9
Departamento de Química	5	48	4	-	3	5	2	1	8	1	-	2	-	3
CENTRO DE CIÊNCIAS HUMANAS, LETRAS E ARTES - CCH	20	210	19	23	20	26	12	1	39	-	2	18	-	20
Departamento de Ciências Sociais	4	24	3	4	4	4	1	-	5	-	-	4	-	4
Departamento de Fundamentos da Educação	2	38	5	-	3	3	-	-	3	-	-	3	-	3
Departamento de Geografia	1	29	2	2	3	4	-	-	4	-	-	3	-	3
Departamento de História	3	34	1	3	1	1	-	-	1	-	-	1	-	1
Departamento de Letras	6	45	4	3	5	5	2	-	7	-	-	5	-	5
Departamento de Psicologia	1	20	1	4	2	5	8	1	14	-	-	2	-	2
Departamento de Teoria e Prática da Educação (Sede)	3	20	3	7	2	4	1	-	5	-	2	-	-	2
CENTRO DE CIÊNCIAS SOCIAIS - CSA	10	60	7	8	4	4	-	-	4	-	-	4	-	4
Departamento de Administração	1	16	1	2	-	-	-	-	-	-	-	-	-	-
Departamento de Ciências Contábeis	2	14	1	2	-	-	-	-	-	-	-	-	-	-
Departamento de Ciências Econômicas	5	16	4	3	4	4	-	-	4	-	-	4	-	4
Departamento de Direito Público	1	7	-	-	-	-	-	-	-	-	-	-	-	-
Departamento de Direito Privado e Processual	1	7	1	1	-	-	-	-	-	-	-	-	-	-
CENTRO DE TECNOLOGIA - CTC	18	74	11	3	12	25	7	2	34	1	-	10	1	12
Departamento de Engenharia Civil	6	21	-	1	4	8	2	-	10	-	-	4	-	4
Departamento de Engenharia Química	7	37	10	1	5	10	3	2	15	-	-	5	-	5
Departamento de Informática	5	16	1	1	3	7	2	-	9	1	-	1	1	3
TOTAL	124	919	85	62	84	168	71	46	285	8	2	71	3	84

FONTE: PPG/PES

* Inclusive coordenadores

PROJETOS DE INICIAÇÃO CIENTÍFICA - 2002

(Em R\$)

CENTRO/DEPARTAMENTO	PIC*		PROJETOS SEM BOLSA**		PROJETOS COM BOLSAS POR FONTE DE FINANCIAMENTO										TOTAL GERAL	
	Nº PROJETOS	ALUNOS PARTIC.	Nº PROJETOS	ALUNOS PARTIC.	CNPq/CAPES		IES			TOTAL					Nº PROJETOS	Nº PARTIC.
					Nº PROJETOS	VALOR	Nº BOLSISTAS	Nº PROJETOS	VALOR	Nº BOLSISTAS	Nº PROJETOS	VALOR	Nº BOLSISTAS	Nº PROJETOS		
CENTRO DE CIÊNCIAS AGRÁRIAS - CCA	6	7	14	20	30	-	30	8	-	8	38	9.177,38	38	16	58	65
Departamento de Agronomia	3	3	9	11	10	241,51	10	7	241,51	7	17	4.105,67	17	5	29	31
Departamento de Zootecnia	3	4	5	9	20	241,51	20	1	241,51	1	21	5.071,71	21	11	29	34
CENTRO DE CIÊNCIAS BIOLÓGICAS - CCB	5	8	11	14	27	-	27	8	-	8	35	8.452,85	35	5	51	57
Departamento de Biologia	4	7	3	4	8	241,51	8	3	241,51	3	11	2.656,61	11	2	18	22
Departamento de Bioquímica	-	-	1	2	7	241,51	7	2	241,51	2	9	2.173,59	9	1	10	11
Departamento de Biologia Celular e Genética	1	1	5	5	8	241,51	8	2	241,51	2	10	2.415,10	10	2	16	16
Departamento de Ciências Morfofisiológicas	-	-	2	3	4	241,51	4	1	241,51	1	5	1.207,55	5	-	7	8
CENTRO DE CIÊNCIAS DA SAÚDE - CCS	13	15	8	12	28	-	28	8	-	8	36	8.694,36	36	22	57	63
Departamento de Análises Clínicas	6	7	1	1	13	241,51	13	2	241,51	2	15	3.622,65	15	11	22	23
Departamento de Educação Física	5	5	-	-	3	241,51	3	-	-	-	3	724,53	3	1	8	8
Departamento de Enfermagem	-	-	2	4	1	241,51	1	1	241,51	1	2	483,02	2	2	4	6
Departamento de Farmácia e Farmacologia	1	2	4	6	10	241,51	10	2	241,51	2	12	2.898,12	12	6	17	20
Departamento de Odontologia	1	1	1	1	1	241,51	1	3	241,51	3	4	966,04	4	2	6	6
CENTRO DE CIÊNCIAS EXATAS - CCE	13	12	5	6	27	-	27	8	-	8	35	8.452,85	35	2	53	53
Departamento de Ciências	-	-	2	2	2	241,51	2	-	-	-	2	483,02	2	-	4	4
Departamento de Estatística	-	-	2	3	1	241,51	1	-	-	-	1	241,51	1	1	3	4
Departamento de Física	9	8	-	-	8	241,51	8	-	-	-	8	1.932,08	8	1	17	16
Departamento de Matemática	1	1	2	2	6	241,51	6	2	241,51	2	8	1.932,08	8	-	11	11
Departamento de Química	3	3	1	1	10	241,51	10	6	241,51	6	16	3.864,16	16	-	20	20
CENTRO DE CIÊNCIAS HUMANAS, LETRAS E ARTES - CCH	44	54	19	23	33	-	33	9	-	9	42	10.143,42	42	6	105	119
Departamento de Ciências Sociais	4	5	2	2	3	241,51	3	2	241,51	2	5	1.207,55	5	-	11	12
Departamento de Fundamentos da Educação	6	6	-	-	4	241,51	4	1	241,51	1	5	1.207,55	5	1	11	11
Departamento de Geografia	1	2	4	6	11	241,51	11	-	-	-	11	2.656,61	11	2	16	19
Departamento de História	6	6	9	10	9	241,51	9	2	241,51	2	11	2.656,61	11	-	26	27
Departamento de Letras	14	17	2	2	2	241,51	2	3	241,51	3	5	1.207,55	5	-	21	24
Departamento de Psicologia	9	14	1	2	3	241,51	3	-	-	-	3	724,53	3	2	13	21
Departamento de Teoria e Prática da Educação (Sede)	4	4	1	1	1	241,51	1	1	241,51	1	2	483,02	2	1	7	8
CENTRO DE CIÊNCIAS SOCIAIS - CSA	11	13	3	3	11	-	11	3	-	3	14	3.381,14	14	4	28	34
Departamento de Administração	1	1	1	1	8	241,51	8	-	-	-	8	1.932,08	8	3	10	13
Departamento de Ciências Econômicas	3	3	-	-	3	241,51	3	1	241,51	1	4	966,04	4	1	7	8
Departamento de Direito Público	2	2	-	-	-	241,51	-	-	-	-	0	-	0	-	2	2
Departamento de Direito Privado e Processual	5	7	2	2	-	241,51	-	2	241,51	2	2	483,02	2	-	9	11
CENTRO DE TECNOLOGIA - CTC	14	20	8	13	21	-	21	6	-	6	27	6.520,77	27	8	49	68
Departamento de Engenharia Civil	2	4	1	1	4	241,51	4	2	241,51	2	6	1.449,06	6	-	9	11
Departamento de Engenharia Química	11	14	5	10	13	241,51	13	3	241,51	3	16	3.864,16	16	8	32	48
Departamento de Informática	1	2	2	2	4	241,51	4	1	241,51	1	5	1.207,55	5	-	8	9
TOTAL	106	129	68	91	177		177	50		50	227	54.822,77	227	63	401	510

FONTE: PPG/PES

* - Projetos que não concorrem a bolsas

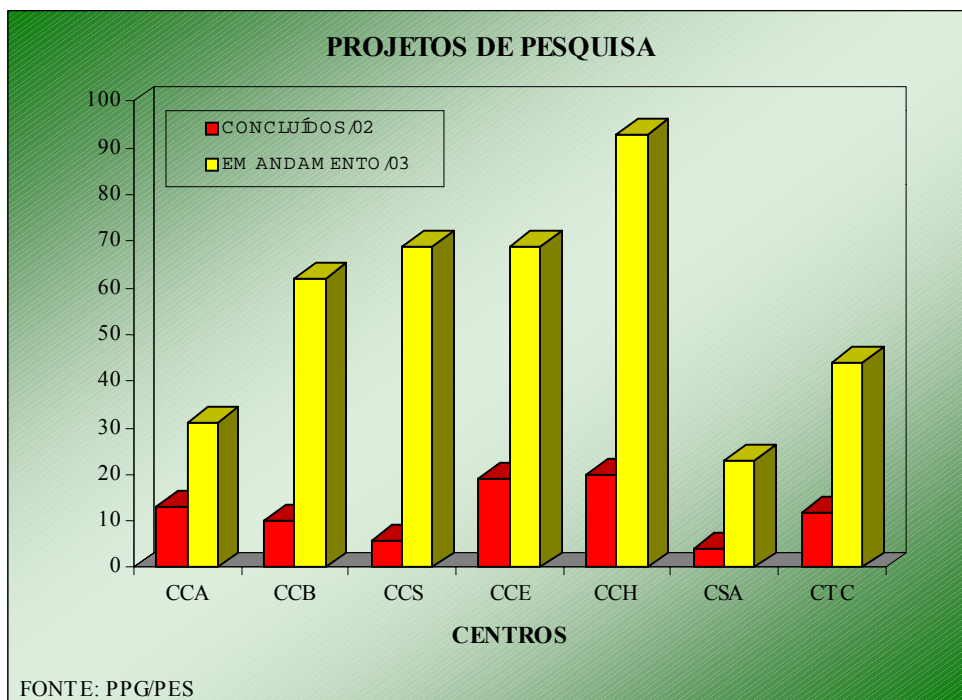
** - Projetos que concorreram a bolsas e não foram contempladas.

PROJETOS DE PESQUISAS CONCLUÍDOS E EM ANDAMENTO, POR CENTRO

CENTROS	CONCLUÍDOS		EM ANDAMENTO	
	2002	%	2003*	%
Centro de Ciências Agrárias - CCA	13	15,5	31	7,9
Centro de Ciências Biológicas - CCB	10	11,9	62	15,9
Centro de Ciências da Saúde - CCS	6	7,1	69	17,6
Centro de Ciências Exatas - CCE	19	22,6	69	17,6
Centro de Ciências Humanas, Letras e Artes - CCH	20	23,8	93	23,8
Centro de Ciências Sociais Aplicadas - CSA	4	4,8	23	5,9
Centro de Tecnologia - CTC	12	14,3	44	11,3
TOTAL	84	100,0	391	100,0

FONTE: PPG/PES

*Situação em janeiro/2003



PESQUISAS CADASTRADAS NA PRÓ-REITORIA DE PESQUISA E PÓS-GRADUAÇÃO (PPG)

ÓRGÃO FINANCIADOR	COM RECURSOS FINANCEIROS						
	CONCLUÍDAS			EM ANDAMENTO			
	2000	2001	2002	1999	2000	2002	2003*
CNPq	5	8	8	24	-	49	43
CAPES	-	2	2	-	-	4	3
UEM	79	54	71	186	272	286	281
FINEP	1	-	1	3	3	5	5
Outros	4	1	2	9	57	48	73
TOTAL	89	65	84	222	332	392	405

FONTE: PPG/PES

*Situação em janeiro/2003.

Obs: Existem 14 projetos com duas fontes de financiamento.

PUBLICAÇÕES VIABILIZADAS PELA PRÓ-REITORIA DE PESQUISA E PÓS-GRADUAÇÃO

ESPECIFICAÇÃO	QUANTIDADE			
	ATÉ 1999	2000	2001	2002
Livros editados pela EDUEM	38	15	4	11
Publicações em:				
- <i>Acta Scientiarum</i> *	537	208	181	246
- Série Apontamentos (divulgações de idéias novas)	81	13	8	5
Catálogos de Teses e Dissertações	765	211	308	240
TOTAL	1.421	447	501	502

FONTE: PPG/CTF

NOTA: * Revista de divulgação oficial da UEM

PROGRAMA ESPECIAL DE TREINAMENTO - PET

CURSO	BOLSISTAS						
	1996/1997	1997/1998	1998/1999	1999/2000	2000	2001	2002
- Agronomia	12	12	12	12	12	12	12
- Educação Física	12	12	12	12	12	12	12
- Engenharia Química	12	12	12	12	12	12	12
- Física	12	12	12	12	12	12	12
- Informática	12	12	12	12	12	12	12
- Química	12	12	12	12	12	12	12
- Odontologia	12	12	12	12	12	12	12
- Ciências Econômicas	12	12	12	12	12	12	12
- Farmácia	8	12	12	12	12	12	12
- Pedagogia	8	12	12	12	12	9	11
- Zootecnia	8	12	12	12	12	12	12
TOTAL	120	132	132	132	132	129	131

FONTE: PEN

PROGRAMA DE DEMANDA SOCIAL - BOLSAS - 2002

CURSO DE PÓS-GRADUAÇÃO	BOLSISTAS			
	CAPES	CNPq	PPG	TOTAL
MESTRADO				
- Programa de Pós-graduação em Administração	6	2	1	9
- Curso de Pós-graduação em Agronomia	11	6	1	18
- Programa de Pós-graduação em Ciências Farmacêuticas	5	-	-	5
- Curso de Mest. e Dout. em Ecolog. de Amb. Aquáticos Continentais	12	2	-	14
- Curso de Pós-graduação em Ciências Biológicas	9	7	1	17
- Curso de Mestrado em Direito	5	-	-	5
- Curso de Mestrado em Economia	1	3	-	4
- Programa de Pós-graduação da Educação	3	1	1	5
- Programa de Pós-graduação em Engenharia Química	11	2	1	14
- Curso de Pós-graduação em Física	12	3	-	15
- Curso de Pós-graduação em Geografia	7	1	-	8
- Programa Associado de Pós-graduação em História	4	-	-	4
- Programa de Pós-graduação em Linguística Aplicada	7	-	-	7
- Programa de Pós-graduação em Matemática	7	2	-	9
- Programa de Pós-graduação em Química	18	1	1	20
- Programa de Pós-graduação em Zootecnia	14	5	1	20
- Programa de Pós-Graduação em Ciência da Computação	4	-	-	4
SUB-TOTAL	136	35	7	178
DOUTORADO				
- Curso de Pós-graduação em Agronomia	6	5	-	11
- Curso de Mest. e Dout. em Ecolog. de Amb. Aquáticos Continentais	16	11	-	27
- Curso de Pós-graduação em Ciências Biológicas	7	2	1	10
- Programa de Pós-graduação em Engenharia Química	8	2	-	10
- Programa Associado de Pós-graduação em Física UEM/UEL	5	3	-	8
- Programa de Pós-graduação em Química	8	2	-	10
- Programa de Pós-graduação em Zootecnia	8	3	1	12
SUB-TOTAL	58	28	2	88
TOTAL	194	63	9	266

FONTE: PPG/PGD

GRUPOS DE PESQUISA CADASTRADOS NO CNPq, POR CENTRO - UEM - 2002/2003

CENTRO	GRUPOS
<p>CIÊNCIAS AGRÁRIAS (29 GRUPOS)</p>	<p>AGROTEC APLICAÇÃO DA BIOTECNOLOGIA NO CONTROLE DE DOENÇAS DE PLANTAS BIOLOGIA DE INSETOS BIOLOGIA E MANEJO DE ANIMAIS SILVESTRES - BIOMAS CENTRO INTEGRADO DE PESQUISAS EM AQUICULTURA CONTROLE ALTERNATIVO DE DOENÇAS DE PLANTAS CONTROLE DA POLUIÇÃO DO SOLO E ÁGUA CROMALIMENTOS DESENVOLVIMENTO SÓCIO-AMBIENTAL DESENVOLVIMENTO TECNOLÓGICO DA UTILIZAÇÃO DE PRÓPOLIS NA ÁREA ZOOTÉCNICA FITOTECNIA GENÉTICA MOLECULAR E MANEJO EM PISCICULTURA DE ÁGUA DOCE - GeMPAD IRRIGAÇÃO EM PUPUNHA MANEJO DE DOENÇAS DE PLANTAS MANEJO DE PLANTAS DANINHAS E COMPORTAMENTO DE HERBICIDAS NO SOLO MÁQUINAS AGRÍCOLAS - UEM MELHORAMENTO GENÉTICO ANIMAL MELHORAMENTO VEGETAL E FITOTECNIA NUTRIÇÃO E ALIMENTAÇÃO DE AVES NUTRIÇÃO E ALIMENTAÇÃO DE COELHOS NUTRIÇÃO E ALIMENTAÇÃO DE MONOGÁSTRICOS NUTRIÇÃO E ALIMENTAÇÃO DE SUÍNOS POLINIZAÇÃO E COMPORTAMENTO DE INSETOS SOCIAIS PRODUÇÃO DE PEQUENOS RUMINANTES PRODUÇÃO DE RUMINANTES RECUPERAÇÃO DE SOLOS DEGRADADOS RUMINANTES E MEIO AMBIENTE SILAGEM-FENO VIROLOGIA VEGETAL</p>
<p>CIÊNCIAS BIOLÓGICAS (42 GRUPOS)</p>	<p>ATIVIDADE BIOLÓGICA DE PRODUTOS NATURAIS BACTERIOLOGIA MÉDICA BIOLOGIA CELULAR, MOLECULAR E CITOGENÉTICA DE INSETOS BIOQUÍMICA E FISILOGIA DE MICROORGANISMOS CITOGENÉTICA E GENÉTICA MOLECULAR DE PEIXES CITOGENÉTICA VEGETAL ECOLOGIA DE PLÂNCTON ECOLOGIA DE REGIÕES LITORÂNEAS EDUCAÇÃO AMBIENTAL E QUALIDADE DE VIDA ENTEROPARASITAS DE INTERESSE EM SAÚDE ESTRUTURA E FUNÇÃO DE GENES E GENOMAS FARMACOLOGIA DA TRANSMISSÃO NEUROMUSCULAR FISILOGIA DE ÓRGÃOS E SISTEMAS GENÉTICA ANIMAL GENÉTICA HUMANA GENÉTICA MOLECULAR E DO DESENVOLVIMENTO GRUPO DE PESQUISAS EM ECOLOGIA DE PEIXES IMUNOGENÉTICA INFLAMAÇÃO/ANTIINFLAMATÓRIOS ISQUEMIA CEREBRAL E FARMACONEUROPROTEÇÃO LABORATÓRIO DE DOENÇAS DE CHAGAS LABORATÓRIO DE METABOLISMO HEPÁTICO LABORATÓRIO DE OXIDAÇÕES BIOLÓGICAS METABOLISMO SECUNDÁRIO EM PLANTAS MORFOLOGIA DOS SISTEMAS ORGÂNICOS MUTAGÊNESE MUTAGÊNESE E REPARO DO DNA E CONTROLE DA EXPRESSÃO GÊNICA EM MICROORGANISMOS NEURÔNIOS ENTÉRICOS NEUROPSICOFARMACOLOGIA NÚCLEO DE ESTUDOS EM PRODUTOS NATURAIS NÚCLEO DE INVESTIGAÇÃO EM BIOLOGIA EXPERIMENTAL DA UEM NÚCLEO DE PESQUISA EM LIMNOLOGIA, ICTIOLOGIA E AQUICULTURA NÚCLEO DE PESQUISAS EM PRODUTOS NATURAIS - NEPRON NÚCLEO INTERDISCIPLINAR EM BOTÂNICA ORQUÍDEAS NATIVAS DO BR. - MORFO-ANATOMIA E CULTIVO IN VITRO A PARTIR DE SEMENTES PESQUISA DE IMUNOPARASITOLOGIA EM LEISHMANIOSE TEGUMENTAR NO ESTADO DO PARANÁ PLANTAS MEDICINAIS - IDENTIFICAÇÃO E ESTUDOS MORFOLÓGICOS PROLIFERAÇÃO CELULAR REGULAÇÃO CENTRAL DA SECREÇÃO DE INSULINA</p>

Continua...

GRUPOS DE PESQUISA CADASTRADOS NO CNPq, POR CENTRO - UEM - 2002/2003

...Continuação

CENTRO	GRUPOS
CIÊNCIAS BIOLÓGICAS	REGULAÇÃO GERAL DO METABOLISMO ENERGÉTICO QUÍMICA E FISILOGIA DE MICROORGANISMOS ULTRA
CIÊNCIAS EXATAS (33 GRUPOS)	AGROQUÍMICA E MEIO AMBIENTE ALGORÍTIMOS COMBINATORIAIS E VISUALIZAÇÃO ANÁLISE MATEMÁTICA APLICADA E COMPUTACIONAL AQUA CLIMATOLOGIA E IMPACTO AMBIENTAL CÓDIGOS E COMBINATÓRIA CONTROLE E ESTABILIZAÇÃO DE SISTEMAS DISTRIBUÍDOS CRISTAIS LÍQUIDOS DESENVOLVIMENTO DE MÉTODOS ANALÍTICOS E QUÍMICA ANALÍTICA AMBIENTAL EQUAÇÕES DIFERENCIAIS FUNCIONAIS E APLICAÇÕES EQUAÇÕES DIFERENCIAIS PARCIAIS - MARINGÁ ESTEREOQUÍMICA DE COMPOSTOS ORGÂNICOS - ECO ESTUDO E MATERIAIS INORGÂNICOS: PREPARAÇÃO, CARACTERIZAÇÃO E PROPRIEDADES ESTUDOS MULTIDISCIPLINARES EM BIOGEOGRAFIA E GEOGRAFIA MÉDICA FÍSICO-QUÍMICA DE COMPOSTOS DE COORDENAÇÃO LIVRES E ANCORADOS EM SÍLICA FÍSICO-QUÍMICA DE SISTEMAS MECILARES E SOLUÇÕES GEOMETRIA DIFERENCIAL GRUPO DE ESTUDOS DOS FENÔMENOS FOTOTÉRMICOS GRUPO DE ESTUDOS MULTIDISCIPLINARES DO AMBIENTE GRUPO DE MATERIAIS ESPECIAIS GRUPO DE MATERIAIS POLIMÉRICOS E COMPÓSITOS HPPCA - ARQUITETURAS DE COMPUTADORES PARALELOS E DE ALTO DESEMPENHO MATERIAIS MECÂNICA ESTATÍSTICA E TEORIA DE CAMPOS MÉTODOS ESTATÍSTICOS PESQUISA EM ENSINO DE FÍSICA, ASTRONOMIA E HISTÓRIA DA CIÊNCIA PROBLEMAS DA MECÂNICA DOS FLUIDOS PRODUTOS NATURAIS - ESTRUTURA, CONFORMAÇÃO E ATIVIDADE FARMACOLÓGICA QUÍMICA AMBIENTAL, TRATAMENTOS DE RESÍDUOS E EFLUENTES SINGULARIDADE DE VARIEDADES E GERMES DE APLICAÇÕES SISTEMA DE INFORMAÇÃO TEORIA DE LIE USOS ALTERNATIVOS DE BIOMASSA
TECNOLOGIA (14 GRUPOS)	CONTROLE E PRESERVAÇÃO AMBIENTAL GRUPO DE ANÁLISE E EXPERIMENTAÇÃO DE ESTRUTURAS GRUPO DE CATÁLISE, CINÉTICA E REATORES QUÍMICOS GRUPO DE ENGENHARIA DE TRANSPORTES GRUPO DE EST. E PESQ. EM MONITORAMENTO, MODELAGEM E SIMULAÇÃO AMBIENTAL - GEPeMMSA GRUPO DE ESTUDOS E PESQUISAS EM PLANEJAMENTO URBANO - GEPPU MODELAGEM, SIMULAÇÃO, OTIMIZAÇÃO E CONTROLE DE PROCESSOS QUÍMICOS NÚCLEO DE ESTUDOS DA PRODUÇÃO PROCESSAMENTO DE SEPARAÇÃO COM MEMBRANAS PROCESSOS BIOTECNOLÓGICOS PROCESSOS CATALÍTICOS E NÃO CATALÍTICOS PROCESSOS DE SEPARAÇÃO E ENGENHARIA AMBIENTAL PROCESSOS DE SEPARAÇÃO E SISTEMAS PARTICULADOS PROJETO, SIMULAÇÃO E CONTROLE DE PROCESSOS
CIÊNCIAS HUMANAS (30 GRUPOS)	DESENVOLVIMENTO, APRENDIZAGEM E EDUCAÇÃO ENSINO, APRENDIZAGEM E AVALIAÇÃO ESCOLAR ESTUDOS LOCAIS FRONTEIRAS E POPULAÇÕES GELCE: GRUPO DE ESTUDOS "A LINGUAGEM E A CONSTRUÇÃO DO ENSINO" GEPEB - GRUPO DE ESTUDOS SOBRE O ESTRESSE E O BURNOUT GRUPO DE ESTUDOS E PESQUISA EM HIGENISMO E EUGENISMO - GEPHE GRUPO DE ESTUDOS E PESQUISA EM INFORMÁTICA APLICADA À EDUCAÇÃO GRUPO DE ESTUDOS E PESQUISA EM POLÍTICA EDUCACIONAL E ENSINO SUPERIOR GRUPO DE ESTUDOS EM POLÍTICAS PÚBLICAS GRUPO DE ESTUDOS URBANOS GRUPO DE ESTUDOS: SOCIEDADE, REPRESENTAÇÃO E EDUCAÇÃO (GESORE) GRUPO DE PESQUISA EM EDUCAÇÃO PÚBLICA GRUPO DE PESQUISA SOBRE O BRASIL CONTEMPORÂNEO GRUPO DE PESQUISA SOBRE POLÍTICA, RELIGIÃO E EDUCAÇÃO NA MODERNIDADE HISTÓRIA, PENSAMENTO E INSTITUIÇÕES HISTÓRIA E LITERATURA IMIGRAÇÃO E COLONIZAÇÃO ALEMÃ NO SUL DO BRASIL

Continua...

GRUPOS DE PESQUISA CADASTRADOS NO CNPq, POR CENTRO - UEM - 2002/2003

...Continuação

CENTRO	GRUPOS
CIÊNCIAS HUMANAS	LEITURA, MÍDIA E FORMAÇÃO DE PROFESSORES DE LÍNGUAS LEPPEPSIC - LABORATÓRIO DE ESTUDOS E PESQUISA EM PSICANÁLISE E CIVILIZAÇÃO MAKÁRIOS - ESTUDOS SOBRE TEMPO LIVRE E SOCIEDADE NÚCLEO DE ESTUDOS DE MOBILIDADE E MOBILIZAÇÃO - NEMO NÚCLEO DE ESTUDOS E PESQUISAS EM SAÚDE MENTAL NÚCLEO DE ESTUDOS E PESQUISAS SOBRE DESENVOLVIMENTO ADULTO E VELHICE PHENIX PROG. INTERDISC. DE EST. DE POPUL. - LAB. DE ARQUEOLOGIA, ETNOLOGIA E ETNO-HISTÓRIA PROGRAMA DE PESQUISAS SOCIAIS TRABALHO DOCENTE E APRENDIZAGEM ESCOLAR TRANSFORMAÇÃO SOCIAL E EDUCAÇÃO TRANSFORMAÇÕES SOCIAIS E EDUCAÇÃO: ÉPOCAS MODERNA E CONTEMPORÂNEA
CIÊNCIAS DA SAÚDE (30 GRUPOS)	ANÁLISES TOXICOLÓGICAS E TOXICOVIGILÂNCIA AVALIAÇÃO DOS MATERIAIS DE PROTEÇÃO DO COMPLEXO DENTINO-PULPAR AVALIAÇÕES CLÍNICAS E LABORATORIAIS DOS MATERIAIS ODONTOLÓGICOS BAOBÁ - ESTUDOS SOBRE EDUCAÇÃO CORPORAL CONTINUADA BASES BIOLÓGICAS DO TRATAMENTO ENDODÔNTICO BIOMATERIAIS EM ODONTOLOGIA BIOQUÍMICA APLICADA À CARIOLOGIA BIOTECNOLOGIA DE PLANTAS MEDICINAIS CARIOLOGIA CENTRO DE CONTROLE DE INTOXICAÇÕES DE MARINGÁ CONTROLE E DESENVOLVIMENTO TECNOLÓGICO DE FITOTERÁPICOS DEFORMIDADES CRÂNIO-FACIAIS DELTA FARMACOLOGIA E TERAPÊUTICA ODONTOLÓGICA GRUPO DE ESTUDOS DE EDUCAÇÃO FÍSICA ESCOLAR GRUPO DE ESTUDOS E PESQUISAS SOBRE PESSOAS COM NECESSIDADES ESPECIAIS GRUPO DE ESTUDOS EM GINÁSTICA GRUPO DE PESQUISA EM PERIODONTIA LABORATÓRIO DE ESTUDOS EM EXERCÍCIO FÍSICO E SAÚDE MICOLOGIA HUMANA E AMBIENTAL NO PROCESSO SAÚDE DOENÇA NÚCLEO DE ESTUDOS EM SAÚDE DA MULHER NÚCLEO DE ESTUDOS, PESQUISA E ASSISTÊNCIA E APOIO À FAMÍLIA - NEPAAF PATOLOGIAS DO COMPLEXO BUCO-MAXILO-FACIAL PESQUISA E DESENVOLVIMENTO DE SISTEMAS PARA LIBERAÇÃO MODIFICADA DE FÁRMACOS PRODUTOS NATURAIS PRODUTOS NATURAIS BIOLÓGICAMENTE ATIVOS PROGRAMA DE ESTUDOS PARA O DESENVOLVIMENTO DO ESPORTE - PRÓ-ESPORTE RADIOLOGIA ODONTOLÓGICA SAÚDE DA CRIANÇA TRAUMATISMO CRÂNIO-FACIAL
CIÊNCIAS SOCIAIS APLICADAS (17 GRUPOS)	ARTE, ARQUITETURA, CIDADE CULTURA E PODER: TIPOLOGIA DOCUMENTAL E IMAGÉTICA DESIGUALDADES SOCIAIS E REGIONAIS DIREITOS DA PERSONALIDADE EMPREENDEDORISMO E GESTÃO DE PEQUENAS EMPRESAS ESTUDOS E ANÁLISE DA CONJUNTURA ECONÔMICA GECONP - GRUPOS DE ESTUDOS DE ECONOMIA POLÍTICA GRUPO DE DESENVOLVIMENTO REGIONAL - GDR GRUPO DE ESTUDOS DE DIREITO AMBIENTAL GRUPO DE ESTUDOS GERENCIAIS GRUPO DE ESTUDOS ORGANIZACIONAIS GRUPO DE PESQUISAS EM MACROECONOMIA GRUPO INTERDISCIPLINAR DE ESTUDOS ORGANIZACIONAIS MACROECONOMIA INTERNACIONAL NUPETEC - NÚCLEO DE PESQUISA EM GESTÃO TECNOLÓGICA PROGRAMA DE ESTUDOS E PESQUISAS EM ASSUNTOS RURAIS E AGROINDUSTRIAS - PREPARA TRABALHO, TECNOLOGIA E DESENVOLVIMENTO ECONÔMICO

FONTE: PPG/PES

OBS: Total de 195 grupos.

Núcleo de Pesquisas em Limnologia, Ictiologia e Aqüicultura (NUPÉLIA)

1. ATUAÇÃO

O Nupélia, órgão da UEM e vinculado ao Centro de Ciências Biológicas – CCB, ao longo de sua existência, tem executado diversos projetos de pesquisa em ambientes aquáticos, envolvendo os aspectos da qualidade de água, diversidade, abundância e ecologia de diferentes comunidades aquáticas (perifíton, macrófitas aquáticas, fitoplâncton, protozooplâncton, bacterioplâncton, zooplâncton, zoobentos e peixes) e terrestre (mata ciliar). Em relação à comunidade íctica, são avaliados, ainda, os aspectos de parasitologia e genética. Estudos genéticos com a vegetação ripária, também, estão em andamento.

Estes projetos são, basicamente, financiados por órgãos do setor elétrico brasileiro ou órgãos de fomento à pesquisa no Brasil, como FINEP, CNPq, Furnas Centrais Elétricas S.A., Itaipu Binacional, Eletrobrás S.A. Estas atividades permitem a participação do núcleo, por meio de seus pesquisadores, na elaboração de diretrizes para o manejo dos ambientes aquáticos, seja de órgãos federais, secretarias estaduais de meio ambiente, setor elétrico e organizações não governamentais.

Alguns desses projetos de pesquisas abrangem, ainda, áreas de atividades não específicas do núcleo, como representações sociais e contaminação do ambiente por metais pesados, e que são realizadas devido à participação de outros pesquisadores, vinculados a grupos multidisciplinares da UEM, entre os quais destacamos o *GEMA – Grupo de Estudos Multidisciplinares do Ambiente* e *GESA – Grupo de Estudos Socioambientais*. Outras áreas, como a ecologia de aves, também são contempladas por intermédio da participação de professores e alunos do Programa de Pós-graduação em “*Ecologia de Ambientes Aquáticos Continentais*”.

Atualmente, o Nupélia tem marcada inserção na comunidade científica nacional e internacional, mantendo convênios e intercâmbios de informações, estágios e pesquisas com pesquisadores de diversas instituições. Sua inserção regional é também relevante, atuando em conjunto com o setor produtivo, particularmente aqueles relacionados ao uso dos recursos hídricos, na solução de problemas ambientais e da pesca. Preocupa-se, também, em decodificar a linguagem científica de suas publicações e repassá-las através de jornais e programas de radiodifusão às populações ribeirinhas, especialmente para os pescadores.

Sua contribuição ao desenvolvimento das Ciências pode ser indicada pela produção de mais de 350 trabalhos científicos, incluindo 281 artigos, 11 livros e 60 capítulos de livros publicados no país e no exterior, nos últimos cinco anos. Quatro comunicações apresentadas pelos estagiários e pesquisadores do núcleo receberam premiações no âmbito nacional. Os resultados, oriundos das pesquisas executadas, têm subsidiado estudos e manejo ambientais e a regulamentação do uso de recursos naturais em toda a bacia do rio Paraná, além de contribuir para a criação do *Parque*

Nacional de Ilha Grande e Área de Proteção Ambiental das Ilhas e Várzeas do Rio Paraná, feita pelo Governo Federal, bem como o *Parque Estadual do Ivinheima*, feita pelo Governo do Estado do Mato Grosso do Sul.

O Nupélia realiza, ainda, com recursos orçamentários e financeiros oriundos dos projetos externos conveniados, apoio a cursos de graduação, principalmente o de Ciências Biológicas, e ao Programa de Pós-graduação em *Ecologia de Ambientes Aquáticos Continentais*, atualmente com 29 mestrandos e 60 doutorandos. Com estes recursos o núcleo também procura manter atualizado o acervo da Biblioteca Setorial, aparelhar e reaparelhar os seus 22 laboratórios.

2. ATIVIDADES DE PESQUISAS

O Nupélia, além de outros projetos já executados, desenvolve atualmente os seguintes projetos de pesquisas:

1.- ITAIPU BINACIONAL:

1.1.- *Ecologia de populações de peixes no reservatório de Itaipu, nos primeiros anos de sua formação – 18ª etapa. Sub-projeto “Estatística do rendimento pesqueiro no reservatório de Itaipu”*

- Período de execução: 01/01/2002 a 30/09/2003.

2.- FURNAS – Centrais Elétricas S.A:

2.1.- *Biologia pesqueira e pesca na área de influência do APM Manso: biologia, ecologia e socioeconomia*

- Período de execução: 01/03/2000 a 28/02/2005.

3.- CNPq – PIE/PELD:

3.1.- *A planície alagável do rio Paraná: estruturas e processos ambientais*

- Período de execução: 01/10/1999 a 31/12/2009.

4.- CNPq – PRONEX:

4.1.- *Produtividade em reservatórios: relações com o estado trófico e a predação*

- Período de execução: 01/11/2000 a 31/12/2004.

5.- FINEP – FNDCT/CT-Hidro:

5.1.- *Identificação de indicadores biológicos de eutrofização e poluição de reservatórios da bacia do rio Paraná*

- Período de execução: 02/01/2002 a 31/12/2003.



ESAB

DADOS

de

EXTENSÃO

PROJETOS DE EXTENSÃO - 2002

CENTRO/DEPARTAMENTO	CONCLUÍDOS					SITUAÇÃO			
	ATÉ 1990	1991 A 1999	2000	2001	2002	IN	CA	NI	IA
CENTRO DE CIÊNCIAS AGRÁRIAS - CCA	8	16	1	1	-	1	-	-	1
Departamento de Agronomia	5	14	1	1	-	1	-	-	1
Departamento de Zootecnia	3	2	-	-	-	-	-	-	-
CENTRO DE CIÊNCIAS BIOLÓGICAS - CCB	1	5	2	-	-	-	-	-	-
Departamento de Biologia Celular e Genética	-	-	1	-	-	-	-	-	-
Departamento de Biologia	1	2	-	-	-	-	-	-	-
Departamento de Bioquímica	-	-	-	-	-	-	-	-	-
Departamento de Ciências Morfofisiológicas	-	3	1	-	-	-	-	-	-
CENTRO DE CIÊNCIAS DA SAÚDE - CCS	29	42	1	7	9	-	1	1	6
Departamento de Análises Clínicas	2	17	1	2	2	-	-	-	1
Departamento de Educação Física	3	2	-	1	2	-	-	-	-
Departamento de Enfermagem	22	16	-	1	3	-	-	-	3
Departamento de Farmácia e Farmacologia	2	2	-	1	-	-	-	-	-
Departamento de Medicina	-	2	-	2	2	-	1	1	1
Departamento de Odontologia	-	3	-	-	-	-	-	-	1
CENTRO DE CIÊNCIAS EXATAS - CCE	4	12	1	-	2	-	-	-	1
Departamento de Estatística	-	6	-	-	-	-	-	-	-
Departamento de Física	-	1	-	-	1	-	-	-	-
Departamento de Matemática	3	4	-	-	1	-	-	-	1
Departamento de Química	1	1	1	-	-	-	-	-	-
CENTRO DE CIÊNC. HUM., LETRAS E ARTES - CCH	10	50	2	7	3	2	-	-	4
Centro de Ciências Humanas, Letras e Artes/Direção	-	1	-	1	-	-	-	-	-
Departamento de Ciências Sociais	1	6	-	-	-	1	-	-	-
Departamento de Fundamentos da Educação	2	6	-	-	1	-	-	-	3
Departamento de Geografia	-	1	-	-	-	-	-	-	-
Departamento de História	1	8	-	1	1	-	-	-	1
Departamento de Letras	2	3	-	1	-	1	-	-	-
Departamento de Psicologia	4	14	1	2	1	-	-	-	-
Departamento de Teoria e Prática da Educação	-	11	1	2	-	-	-	-	-
CENTRO DE CIÊNCIAS SOCIAIS APLICADAS - CSA	-	15	2	-	2	-	-	-	-
Departamento de Administração	-	3	-	-	1	-	-	-	-
Departamento de Ciências Contábeis	-	1	-	-	-	-	-	-	-
Departamento de Economia	-	2	-	-	-	-	-	-	-
Departamento de Direito Público	-	3	-	-	1	-	-	-	-
Departamento de Direito Privado e Processual	-	6	2	-	-	-	-	-	-
CENTRO DE TECNOLOGIA - CTC	1	8	2	1	-	-	-	-	2
Departamento de Engenharia Civil	-	1	1	-	-	-	-	-	1
Departamento de Engenharia Química	-	-	1	1	-	-	-	-	-
Departamento de Engenharia Têxtil	-	-	-	-	-	-	-	-	1
Departamento de Informática	1	7	-	-	-	-	-	-	-
PRÓ-REITORIA DE EXTENSÃO E CULTURA - PEC	7	9	3	1	1	-	1	-	2
Pró-reitoria de Extensão e Cultura	-	1	-	-	-	-	-	-	-
Coordenadoria de Apoio ao Ensino Infantil, Fundamental, Médio e Educação Especial	-	-	2	-	-	-	-	-	-
Centro Interdisciplinar de Ciências	2	1	-	-	-	-	-	-	-
Diretoria de Cultura	1	-	-	-	-	-	-	-	2
Diretoria de Extensão	-	1	-	-	-	-	-	-	-
Instituto de Estudos Japoneses	-	6	1	-	-	-	1	-	-
Instituto de Línguas	-	-	-	1	-	-	-	-	-
Escritório de Aplicação do Curso de Direito	2	-	-	-	-	-	-	-	-
Pró-Egresso	2	-	-	-	1	-	-	-	-
REITORIA	-	1	-	-	-	1	-	-	3
Câmpus Regional de Diamante do Norte	-	-	-	-	-	-	-	-	1
Gabinete da Reitoria	-	-	-	-	-	1	-	-	2
Hospital Universitário Regional de Maringá	-	1	-	-	-	-	-	-	-
PRÓ-REITORIA DE RECURSOS HUMANOS E ASSUNTOS COMUNITÁRIOS - PRH	-	-	-	1	-	-	1	-	-
Diretoria de Assuntos Comunitários	-	-	-	1	-	-	1	-	-
TOTAL	60	158	14	18	17	4	3	-	19

FONTE: PEC/DEX

SIGLAS: IN - interrompido

CA - cancelado

NI - não iniciado

IA - iniciados no ano

PROJETOS DE EXTENSÃO EM ANDAMENTO - 2003

CENTRO/DEPARTAMENTO	EM ANDAMENTO				
	NÚMERO DE PROJETOS	PARTICIPANTES			
		DOCENTES	ALUNOS	TÉCNICOS	BENEFICIÁRIOS
CENTRO DE CIÊNCIAS AGRÁRIAS - CCA	7	6	103	6	1.941
Departamento de Agronomia	5	3	99	-	1.697
Departamento de Zootecnia	2	3	4	6	244
CENTRO DE CIÊNCIAS BIOLÓGICAS - CCB	6	28	64	12	26.387
Departamento de Biologia Celular e Genética	2	2	5	1	48
Departamento de Biologia	2	6	14	3	2.946
Departamento de Ciências Morfofisiológicas	2	20	45	8	23.393
CENTRO DE CIÊNCIAS DA SAÚDE - CCS	60	153	313	264	90.753
Departamento de Análises Clínicas	12	36	28	28	6.380
Departamento de Educação Física	16	39	85	159	65.827
Departamento de Enfermagem	18	42	100	28	7.000
Departamento de Farmácia e Farmacologia	4	10	28	17	7.022
Departamento de Medicina	6	9	33	23	3.860
Departamento de Odontologia	4	17	39	9	664
CENTRO DE CIÊNCIAS EXATAS - CCE	10	20	57	7	151.946
Departamento de Estatística	1	3	3	-	2.036
Departamento de Física	2	4	26	6	33.485
Departamento de Matemática	3	6	17	1	100.037
Departamento de Química	4	7	11	-	16.388
CENTRO DE CIÊNC. HUM., LETRAS E ARTES - CCH	33	66	254	25	1.518.506
Departamento de Ciências Sociais	1	1	3	-	183
Departamento de Fundamentos da Educação	4	5	10	-	50
Departamento de Geografia	2	5	10	6	12.395
Departamento de História	3	4	12	5	-
Departamento de Letras	5	19	18	2	2.389
Departamento de Psicologia	13	19	130	3	1.503.234
Departamento de Teoria e Prática da Educação (Sede)	5	13	71	9	255
CENTRO DE CIÊNCIAS SOCIAIS APLICADAS - CSA	2	3	7	-	160
Departamento de Administração	1	2	2	-	-
Departamento de Direito Público	1	1	5	-	160
CENTRO DE TECNOLOGIA - CTC	3	5	10	4	310
Departamento de Engenharia Civil	1	1	3	1	-
Departamento de Engenharia Têxtil	1	3	5	3	310
Departamento de Informática	1	1	2	-	-
PRÓ-REITORIA DE EXTENSÃO E CULTURA - PEC	8	10	84	13	369.993
Pró-reitoria de Extensão e Cultura	1	2	26	2	4.123
Escola de Música	1	1	1	-	250.180
Diretoria de Cultura	3	3	14	7	110.000
Instituto de Estudos Japoneses	1	2	2	-	5.000
Pró-egresso	1	1	24	3	250
Prog. Mult. de Est., Pesq. e Def. da Criança e Adolescente	1	1	17	1	440
PRÓ-REITORIA DE REC. HUMANOS E ASSUNTOS COMUNITÁRIOS - PRH	1	3	3	8	60
Diretoria de Assuntos Comunitários	1	3	3	8	60
REITORIA	6	12	20	48	1.975
Gabinete da Reitoria	1	3	5	1	365
Hospital Universitário Regional de Maringá	5	9	15	47	1.610
TOTAL	136	306	915	387	2.162.031

FONTE: PEC/DEX

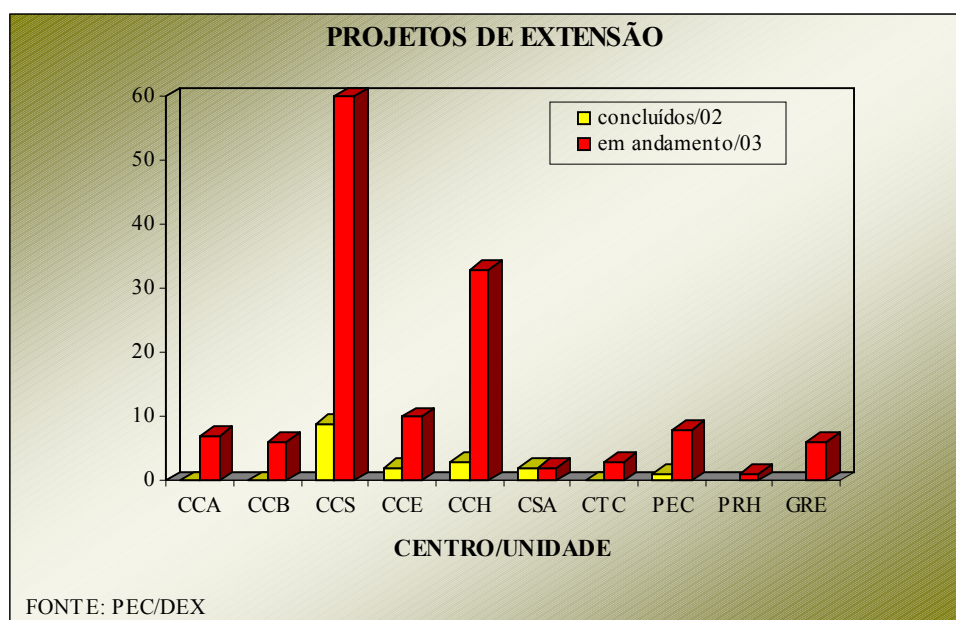
Situação - janeiro/2003

PROJETOS DE EXTENSÃO CONCLUÍDOS E EM ANDAMENTO, POR CENTRO

CENTRO / UNIDADE	CONCLUÍDOS		EM ANDAMENTO	
	2002	%	2003*	%
Centro de Ciências Agrárias - CCA	-	-	7	5,1
Centro de Ciências Biológicas - CCB	-	-	6	4,4
Centro de Ciências da Saúde - CCS	9	52,9	60	44,1
Centro de Ciências Exatas - CCE	2	11,8	10	7,4
Centro de Ciências Humanas, Letras e Artes - CCH	3	17,6	33	24,3
Centro de Ciências Sociais Aplicadas - CSA	2	11,8	2	1,5
Centro de Tecnologia - CTC	-	-	3	2,2
Pró-reitoria de Extensão e Cultura - PEC	1	5,9	8	5,9
Pró-reitoria de Recursos Humanos e Assuntos Comunitários - PRH		-	1	0,7
Reitoria		-	6	4,4
TOTAL	17	100,0	136	100,0

FONTES: PEC/DEX

* Situação - janeiro/2003



ATIVIDADES ARTÍSTICAS E CULTURAIS - 2002

DISCRIMINAÇÃO	NÚMERO DE APRESENTAÇÕES	PÚBLICO	INTEGRANTES			
			DOCENTES	DISCENTES	TÉCNICOS	COMUNIDADE
Área de artes cênicas/plásticas*	8	861				
Área de artes musicais*	5	879				
Coral	18	8.900	1	16	1	9
Teatro	8	2.400	1	2	-	3
Dança folclórica - Fogaça	30	33.200	2	6	5	20
Ballet (sapateado)	5	4.400	1	-	-	8
Grupo de artes plásticas (APIS)	4	1.750	2	-	-	14
Oficina de dança	7	5.000	1	-	-	25
Grupo Terra	1	-	1	-	-	10
TOTAL	86	57.390	9	24	6	89

FONTES: PEC/DCU

* São grupos externos à Diretoria de Cultura, embora realizem apresentações na Universidade, com apoio dessa diretoria.

CURSOS PERMANENTES DA DIRETORIA DE CULTURA - 2002

CURSO	NÚMERO DE TURMAS	NÚMERO DE ALUNOS	NÚMERO DE PROFESSORES	CARGA HORÁRIA TOTAL (ANUAL)
Linguagem Visual	1	8	1	45
Porcelana e Faiança	1	2	1	45
Balé Clássico 5º, 6º e 7º	1	7	1	45
Desenho Artístico	3	29	1	45
Formação Básica de Ator	1	18	2	105
Cerâmica	2	7	1	45
TOTAL	9	71	7	330

FONTE: PEC/DCU

REALIZAÇÃO DE CURSOS E EVENTOS - 2002

CURSO/EVENTO	NÚMERO	PARTICIPANTES				
		DOCENTES	DISCENTES	TÉCNICOS	COMUNIDADES	BENEFICIÁRIOS
Simpósio	3	16	16	-	31	367
Curso de extensão	75	268	97	94	117	2.344
Encontro	3	18		4	15	572
Palestra	8	28	6	6	12	1.111
Semana acadêmica	6	70	43	24	21	1.604
SUBTOTAL	95	400	162	128	196	5.998
OUTROS EVENTOS:						
Jornada	1	9	2	-	16	285
Seminário	4	6	11	-	1	149
Exposição	14	26	17	3	56	1.397
Ciclo de debates	3	12	1	4	5	125
Workshop	3	5	6	6	4	151
Mostra de Artes	1	-	-	-	-	9.999
Minicurso	6	13	27	-	8	353
Oficina	1	-	4	2	2	84
Mesa redonda	1	4	-	-	-	72
Fórum	1	6	-	-	-	98
Conferência	2	6	3	7	2	243
SUBTOTAL	37	87	71	22	94	12.956
TOTAL	132	487	233	150	290	18.954

FONTE: PEC/DEX

INSTITUTO DE ESTUDOS JAPONESES (IEJ) - 2º SEMESTRE/2002

DISCRIMINAÇÃO	QUANTIDADE
Professores	4
Turmas	16
Alunos	106
Carga horária total (semestral)	960

FONTE: PEC/IEJ

INSTITUTO DE ESTUDOS JAPONESES (IEJ) - 1º SEMESTRE/2003

DISCRIMINAÇÃO	QUANTIDADE
Professores	5
Turmas	19
Alunos	125
Carga horária total (semestral)	1.140

FONTE: PEC/IEJ

INSTITUTO DE LÍNGUAS (ILG) - 2º SEMESTRE/2002

CURSO	Nº TURMAS	Nº ALUNOS	Nº PROFESSORES	C. H. TOTAL
Língua Inglesa	62	886	22	8.184
Língua Francesa	9	84	3	1.188
Língua Espanhola	11	105	3	1.452
Língua Alemã	5	48	1	660
Língua Italiana	8	77	2	1.056
TOTAL	95	1.200	31	12.540

FONTE: PEC/ILG

INSTITUTO DE LÍNGUAS (ILG) - 1º SEMESTRE/2003

CURSO	Nº TURMAS	Nº ALUNOS	Nº PROFESSORES	C. H. TOTAL
Língua Inglesa	64	952	23	4.224
Língua Francesa	9	91	3	594
Língua Espanhola	11	110	3	726
Língua Alemã	5	36	1	330
Língua Italiana	8	74	2	528
TOTAL	97	1.263	32	6.402

FONTE: PEC/ILG

CURSO DE TREINAMENTO PARA PROFESSORES DE 1º E 2º GRAUS

ESPECIFICAÇÃO	2000	2001	2002
Número de cursos	19	17	6
Carga horária total	1.890	1.180	1.798
Número de participantes	1.280	1.020	639

FONTE: PEC/CAE

MUSEU DA BACIA DO PARANÁ (MBP) - 2002

DISCRIMINAÇÃO	QUANTIDADE
Acervo	4.860
Atendimento a visitantes	1.131
Atendimento a visitas coletivas	15
Dias de funcionamento	62
Assessoria a feiras de ciências - alunos	12
Assessoria a pesquisas	11
Exposições	4
Assessoria a cursos de pós-graduação - alunos	8

FONTE: MBP

OBS.: No ano de 2002, o Museu começou a funcionar a partir do dia 25 de setembro, devido a reformas em suas instalações.

ATIVIDADES DO NÚCLEO DE PSICOLOGIA APLICADA (NPA) - 2002

ATENDIMENTO	QUANTIDADE
Convênio UEM/DETRAN	
- Exames de Sanidade Física e Mental	31.294
- Exames de Sanidade Física e Mental - ausente	167
- Exames Psicotécnicos	8.544
- Exames Psicotécnicos - ausente	136
- Exames Psicopedagógicos	40
- Reabilitações	59
Orientações Vocacionais	17

FONTE: NPA

SERVIÇO DE ASSISTÊNCIA JUDICIÁRIA (SAJ) - 2002

DISCRIMINAÇÃO	QUANTIDADE
- atendimentos novos na área cível	1.976
- Nomeações em processos cíveis	119
- atendimentos novos na área criminal	214
- Nomeações em processos criminais	993
- Retorno de assistidos	6.095
- Ações cíveis ajuizadas	1.050
- Audiências cíveis realizadas	630
- Audiências criminais realizadas	1.435
- Casos encerrados na área cível (processos findos e triagens)	1.584
- Casos encerrados na área criminal (processos findos e triagens)	551
- Atuações em plenário (júri)	11
- atendimentos com orientações ou encaminhamentos	331
- Dispensados por não serem carentes	99
- Serviços prestados gratuitamente pelos tabelionatos	2.472
- Processos cíveis em andamento	1.716
- atendimentos na área de psicologia	19
- Processos criminais em andamento - aproximadamente	1.400
- Ações sócio-educativas (infrações praticadas por menores) - aproximadamente	1.800

FONTE: CSE/EAD/SAJ

COORDENADORIA DE SERVIÇOS E DESENVOLVIMENTO REGIONAL (CSD) - 2002

ESPECIFICAÇÃO	QUANTIDADE
Projetos de Desenvolvimento Regional	122

FONTE: PEC/CSD

PRÓ-EGRESSO - 2002

DISCRIMINAÇÃO	NÚMERO
PSICOLOGIA	
Atendimento e acompanhamento de beneficiários e prestadores de serviço	2.656
Encaminhamento/atendimento psicológico à família	6
Encaminhamento/atendimento psicológico	30
Encaminhamento de beneficiários para pena de prestação de serviço	329
Parecer psicológico	2
Supervisão	44
Triagens	317
Visitas domiciliares	30
Reuniões com beneficiários	10
Grupo de estudos	18
Encaminhamentos para cursos profissionalizantes	23
SERVIÇO SOCIAL	
Visitas domiciliares	36
Pareceres sócio-econômicos	6
Acompanhamento social de prestadores de serviços	360
Reunião com prestadores de serviços	10
Grupo de estudos	18
Entrevistas com beneficiários	228
DIREITO	
Benefícios requeridos:	250
- Indulto	14
- Comutação de pena	21
- Mudança de apresentação	54
- Mudança de local	91
- Remissão de pena	6
- Outros	64
Atendimentos jurídicos efetuados	1.342
TOTAL	5.965

FONTE: PEC/PRÓ-EGRESSO

ATIVIDADES DA ESTAÇÃO CLIMATOLÓGICA PRINCIPAL DE MARINGÁ (ECM) - 2002

DISCRIMINAÇÃO	QUANTIDADE
- Observações meteorológicas	6.205
- Confecções de mapas de observações meteorológicas	85
- Atendimento:	
- Escolas de 1º e 2º graus	17
- Alunos de 1º e 2º graus	516
- Alunos de graduação	316
- Boletins meteorológicos	1.095
- Laudos meteorológicos expedidos	28

FONTE: CCH/DGE/ECM - INMET (Instituto Nacional de Meteorologia)

FORNECIMENTO DE DADOS METEOROLÓGICOS, VIA TELEFONE - 2002

ESTABELECIMENTO	QUANTIDADE
- Secretaria de Estado da Agricultura e do Abastecimento - SEAB - Maringá	365
- Clínica do Pulmão	297
- Corretora Ramos - Café e Cereais	525
TOTAL	1.187

FONTE: CCH/DGE/ECM - INMET (Instituto Nacional de Meteorologia)

FORNECIMENTO DA PREVISÃO DO TEMPO (INMET) REPASSADOS PELA ESTAÇÃO - 2002

DISCRIMINAÇÃO	QUANTIDADE
- TV Tibagi	200
- Rádio Universitária	230
- Rádio Cultura	594
- Rádio Nova Ingá	80
- Comunidade em Geral	2.920

FONTE: CCH/DGE/ECM - INMET (Instituto Nacional de Meteorologia), Porto Alegre-RS

DADOS METEOROLÓGICOS

Período de Observação: 2002

MESES	TEMP. MÉDIA COMPENSADA (°C)	UMIDADE RELATIVA (%)	PRECIPITAÇÃO PLUVIAL (mm)	TOTAL DE INSOLAÇÃO (h)	VENTOS	
					DIREÇÃO	VELOCIDADE (m/s)
Janeiro	25.8	74	310.7	231.9	NE	0.8
Fevereiro	25.6	70	116.8	226.5	NE	0.8
Março	28.2	65	39.9	264.9	NE	0.7
Abril	27.7	59	8.0	242.4	NE	0.8
Mai	21.8	75	346.8	168.0	NE	0.8
Junho	22.8	65	2.4	252.9	NE	0.7
Julho	19.1	69	64.5	185.5	NE	0.8
Agosto	23.3	58	59.9	229.9	NE	1.1
Setembro	22.3	58	176.7	225.7	NE	1.0
Outubro	26.9	62	65.7	185.2	NE	1.0
Novembro	24.8	71	358.8	200.7	NE	1.1
Dezembro	26.8	71	201.2	239.8	NE	0.6
Média	24.6	66	1.751,4	2.653,4	NE	0.9

FONTE: ECM

NOTA: C = Calmo E = Leste N = Norte NE = Nordeste SW = Sudoeste S = Sul NW = Noroeste

Obs.: Dados e nomenclatura trabalhados segundo padrões internacionais.

Laboratório de Ensino, Pesquisa e Extensão em Medicamentos e Cosméticos (Lepemc)

A produção de medicamentos e cosméticos, da Universidade Estadual de Maringá, deu-se no início da década de 80. Seu objetivo era produzir medicamentos para atender a comunidade local, na distribuição de medicamentos essenciais.

Surgiu como um Laboratório Piloto de Produção de Medicamentos e Cosméticos, produzindo medicamentos não-estéreis (linha oficial com 27 produtos) e cosméticos de higiene, proteção e conservação (cerca de 10 produtos), sendo desenvolvidas, paralelamente, análises de controle de qualidade dos produtos, visando garantir a eficácia terapêutica e segurança de uso e aplicação.

A evolução dos trabalhos desenvolvidos levou, em 1987, à criação do atual Laboratório de Ensino, Pesquisa e Extensão em Medicamentos e Cosméticos - Lepemc, possibilitando a implantação da habilitação em Farmácia Industrial, dentro do curso de Farmácia.

A partir de 1993, o laboratório passou a produzir em escala industrial, firmando convênio com a Secretaria da Saúde do Estado do Paraná, com o objetivo de atender o Programa "Farmácia Básica", que consistia no fornecimento de medicamentos básicos à referida secretaria que, posteriormente, os repassava para as secretarias de saúde dos municípios.

O Lepemc fornece, ainda, condições para que o acadêmico participe em todas as etapas do processo de produção de um medicamento. Assim, tem contribuído para seu aperfeiçoamento técnico-científico, preparando-o melhor para futuramente atuar em um campo de trabalho bastante exigente.

Atualmente, o Lepemc fornece medicamentos às prefeituras municipais e secretarias de saúde, beneficiando a comunidade em geral, especialmente a parcela mais carente, uma vez que pode obter produtos de qualidade garantida.

Os medicamentos podem ser adquiridos por meio de "Contrato de Fornecimento de Medicamentos" ou diretamente no laboratório. O pagamento pode ser efetuado por intermédio de depósito em conta corrente da UEM ou fatura, sendo o prazo para pagamento de quinze dias.

ATIVIDADES DO LABORATÓRIO DE ENSINO, PESQUISA E EXTENSÃO EM MEDICAMENTOS E COSMÉTICOS (LEPEMC) - 2002

DISCRIMINAÇÃO	UNIDADE DE MEDIDA	QUANTIDADE
PRODUÇÃO DE MEDICAMENTOS		
- Álcool etílico a 70 %	L	300
- Metoclopramida solução oral - 10 ml	FR	33.050
- Dipirona solução oral - 10 ml	FR	224.800
- Ácido acetilsalicílico 100 mg	COM	3.230.000
- Cloreto de sódio a 0,9%	FR	198.800
- Sulfametoxazol + trimetoprima (400 + 80) mg	COM	1.485.000
CONTROLE DE QUALIDADE		
- Análises de controle de processos	-	105
- Análises de produtos acabados	-	719
- Análises microbiológicas de água	-	196
- Análises microbiológicas de produto acabado	-	184
- Análises microbiológicas ambiental	-	124
- Análises de matérias-primas	-	195

FONTE: CCS/DFP/LEPEMC

NOTA: L = Litro FR = Frasco COM = Comprimido

**ATIVIDADES DE SUPORTE À INDÚSTRIA, COMÉRCIO E PRESTAÇÃO DE SERVIÇOS
OFERECIDAS PELOS DEPARTAMENTOS**

CENTRO DE TECNOLOGIA	
DEPARTAMENTO DE ENGENHARIA QUÍMICA	<ul style="list-style-type: none"> - Assessoria em informática - Tratamento de água potável, recreação e industriais - Tratamento de efluentes líquidos, sólidos e gasosos - Medição de vazão em processos industriais - Medição de temperatura para conforto térmico - Assessoria técnica e controle de qualidade em processos industriais - Cursos de oficina mecânica básica - Projeto de secadores - Projeto de exaustão para ambientes com vapores químicos - Projeto para cabine de pintura - Transporte pneumático de sólidos
DEPARTAMENTO DE INFORMÁTICA	<ul style="list-style-type: none"> - Engenharia de software e banco de dados - Inteligência artificial - Simulação e otimização de processos - Computação gráfica e processamento de imagem - Ensino da informática - Informática aplicada ao ensino - Aspectos Sociais da informática - Redes de computadores - Internet e tecnologias web
DEPARTAMENTO DE ENGENHARIA CIVIL	<p>Laboratório de Materiais de Construção</p> <ul style="list-style-type: none"> - controle tecnológico para aço e concretos - caracterização física de materiais cerâmicos - caracterização física de agregados e aglomerantes - dosagem racional de concreto - consultorias <p>Laboratório de Mecânica de Solos e Estradas</p> <ul style="list-style-type: none"> - caracterização física de solos - caracterização física de materiais betuminosos - controle tecnológico de solos e aterros - ensaios de sondagem de simples reconhecimento dos solos (trado e percussão - método SPT) - ensaios de permeabilidade, adensamento unidimensional, cisalhamento direto e compressão simples do solo - consultorias <p>Laboratório de Saneamento Básico e Meio Ambiente</p> <ul style="list-style-type: none"> - análise bacteriológica para verificar a potabilidade de água de mina e poços em geral - análise bacteriológica de água de piscinas, lagos e represas - análise físico-química de água para verificar potabilidade - análise de efluentes industriais – todos os tipos de efluentes - análise de efluentes domésticos - assessoria e consultoria em tratamento de águas, efluentes industriais e domésticos
DEPARTAMENTO DE ENGENHARIA TÊXTIL	<ul style="list-style-type: none"> - Assessoria e consultoria em fiação, malharia, tecelagem, acabamentos têxteis, texturização e confecção - Pré-projetos industriais: mercadológico, técnicos e financeiros - viabilidade técnica - Análise de fibras têxteis

Continua...

**ATIVIDADES, DE SUPORTE À INDÚSTRIA COMÉRCIO E PRESTAÇÃO DE SERVIÇOS
OFERECIDAS PELOS DEPARTAMENTOS**

Continuação...

CENTRO DE CIÊNCIAS BIOLÓGICAS	
DEPARTAMENTO DE CIÊNCIAS MORFOFISIOLÓGICAS	<ul style="list-style-type: none"> - Cooperação técnica científica: Universidade Estadual de Maringá (UEM/STIEFEL) - Confeção de preparados histológicos permanentes a partir de tecidos animais - Preparação de materiais anatômicos - Avaliação do condicionamento físico desportivo - Curso de sexualidade feminina e masculina
DEPARTAMENTO DE BIOLOGIA	<ul style="list-style-type: none"> - Coleção didática de anatomia vegetal para ensino médio e superior - Identificação de material botânico procedente de Telêmaco Borba - PR - Produção <i>in vitro</i> e comercialização de orquídeas
DEPARTAMENTO DE BIOLOGIA CELULAR E GENÉTICA	<ul style="list-style-type: none"> - Serviço de aconselhamento genético - Kits de aulas práticas de <i>Drosophila</i> em cursos de genética para ensino de 2º e 3º graus - Confeção de material didático em Biologia Celular e Genética
DEPARTAMENTO DE BIOQUÍMICA	<ul style="list-style-type: none"> - Estudos biotecnológicos de <i>stevia rebaudiana</i>
BIOTÉRIO CENTRAL	<ul style="list-style-type: none"> - Produção e fornecimento de animais utilizados em laboratório
NÚCLEO DE PESQUISAS EM LIMNOLOGIA ICTIOLOGIA E AQUICULTURA	<ul style="list-style-type: none"> - Ecologia de populações de peixes no reservatório de Itaipu nos primeiros anos de sua formação – 18ª etapa - Biologia pesqueira e pesca na área de influência do APM manso: biologia, ecologia e socioeconomia - A planície alagável do rio Paraná: estruturas e processos ambientais - Produtividade em reservatórios: relações com o estado trófico e a predação - Identificação de indicadores biológicos de eutrofização e poluição de reservatórios da bacia do rio Paraná
CENTRO DE CIÊNCIAS AGRÁRIAS	
DEPARTAMENTO DE AGRONOMIA	<p>Laboratório de Fitopatologia</p> <ul style="list-style-type: none"> - análise sanitária de grãos, sementes, mudas e produtos vegetais - serviço de clínica fitopatológica: diagnose de doenças - laboratório credenciado pela Secretaria de Agricultura para análises nematológicas: detecção e identificação de espécies fitoparasitas, consultorias e laudos periciais <p>Laboratório de Solos, Adubos, Corretivos e Tecido Vegetal</p> <ul style="list-style-type: none"> - análise química do solo (básica – macro elementos) - análise química do solo (completa – macro e micro elementos) - análise física do solo (granulométrica) - análise de calcário (corretivo agrícola) - análise de tecido vegetal (folhas, raízes, frutos) <p>Consultoria, Eventos e Prestação de Serviços na Área de Horticultura e Controle Fitossanitário</p> <ul style="list-style-type: none"> - atender as necessidades dos produtores e empresas quanto a consultas relativas às áreas de horticultura e controle fitossanitário envolvendo as culturas que compõe o sistema produtivo atual da região e culturas potenciais - orientação quanto à escolha de variedades, métodos de cultivo e manejo, proteção de plantas, identificação de insetos e ácaros, cuidados na colheita e pós-colheita de espécies hortícolas, planejamento de parques e jardins, estudos de plantas medicinais - realização de palestras, treinamentos e eventos que contribuem com a difusão de tecnologia

Continua...

ATIVIDADES DE SUPORTE À INDÚSTRIA, COMÉRCIO E PRESTAÇÃO DE SERVIÇOS OFERECIDAS PELOS DEPARTAMENTOS

Continuação...

	<p>Laboratório de Entomologia</p> <ul style="list-style-type: none"> - Identificação de insetos-praga que causam danos às plantas e demais produtos - Reconhecimento de pragas agrícolas <p>Montagem de insetário de importância</p>
DEPARTAMENTO DE ZOOTECNIA	- Análise de alimentos e rações de uso na alimentação animal
CENTRO DE CIÊNCIAS DA SAÚDE	
DEPARTAMENTO DE FARMÁCIA E FARMACOLOGIA	<ul style="list-style-type: none"> - Consultoria - Assessoria - Análises físico-químicas de matérias primas, medicamentos e produtos correlatos e análise de mel - Produção de medicamentos - Análise de fitoterápicos - Produção de fitoterápicos (LAFITO)
DEPARTAMENTO DE ANÁLISES CLÍNICAS	<p>Laboratório de Microbiologia e Microscopia de Alimentos</p> <ul style="list-style-type: none"> - análises microbiológicas - análises microscópicas - assessoria e consultoria em gestão de qualidade em alimentos <p>Laboratório de Imunogenética</p> <ul style="list-style-type: none"> - realização de exames de histocompatibilidade - tipagem HLA para auxílio ao diagnóstico de espondilite anquilosante - tipagem HLA na seleção de doadores de medula óssea <p>Laboratório de Ensino e Pesquisa em Análises Clínicas - LEPAC</p> <ul style="list-style-type: none"> - exames laboratoriais na área de análises clínicas - laboratório de referência da macro região noroeste do Paraná – SUS – Sistema Único de Saúde - integrante da Rede Nacional de Laboratórios de CD4/CD8 e laboratórios de quantificação de carga viral do Ministério da Saúde – Coordenação Nacional DST/HIV e AIDS <p>Manutenção de ciclos biológicos de parasitos de interesse médico e preparo de laminários</p> <ul style="list-style-type: none"> - manutenção <i>in vitro</i> do ciclo de <i>S. mansoni</i>, amebas de vida livre, <i>Leishmania</i> e <i>Trypanosoma</i> - coletas de insetos e ectoparasitas de interesse médico - preparo de estruturas microscópicas de parasitas para confecção de lâminas permanentes <p>Análises Toxicológicas</p> <ul style="list-style-type: none"> - identificação de drogas de abuso - exames qualitativos e quantitativos de micotoxinas em alimentos e rações - exames quantitativos de nitratos e nitritos em água e alimentos <p>Assessoria técnica científica em colpocitologia oncótica e hormonal – análise de sêmen e de urina</p> <ul style="list-style-type: none"> - auxílio e treinamento de diagnóstico em colpocitologia, urinálise e espermograma - confecção de slides, fotos e laminários - auxílio na estrutura de laboratórios de citologia clínica <p>Análise bacteriológica de água de piscinas</p> <ul style="list-style-type: none"> - análise bacteriológica de água de poços artesianos, condomínios, piscinas, clínicas de hemodiálises e hospitais

Continua...

**ATIVIDADES DE SUPORTE À INDÚSTRIA, COMÉRCIO E PRESTAÇÃO DE SERVIÇOS
OFERECIDAS PELOS DEPARTAMENTOS**

...Continuação

DEPARTAMENTO DE ODONTOLOGIA	<ul style="list-style-type: none"> - Consultoria - Assessoria - Cursos de Atualização nas áreas de Prótese Parcial Fixa, Cirurgia Oral, Endodontia, Periodontia e Odontologia Adesiva Estética - Cursos de Especialização, nas áreas de Implantodontia e Ortodontia - Curso de Residência na área de "Cirurgia e Traumatologia Bucal-Maxilo-Facial" - Estágios voluntários de Cirurgiões Dentistas na Clínica Odontológica - Projetos de Pesquisa, Extensão, Ensino, Iniciação Científica e de Prestação de Serviços - Atendimento à comunidade através das clínicas de graduação, pós-graduação, projetos e urgência odontológica - Palestras em diversas comunidades - Atendimento e orientação à comunidade em feiras de saúde
DEPARTAMENTO DE MEDICINA	<ul style="list-style-type: none"> - Palestras médicas de esclarecimento e prevenção de diversos males - Atividades no Hospital Universitário nas áreas de: Clínica Médica, Ginecologia e Obstetrícia, Pediatria e Clínica Cirúrgica, com atividades ambulatoriais no atendimento à comunidade, preventivo e curativo, cirurgias obstétricas e ginecológicas, assistência infantil e cirurgias pediátricas, cirurgias urológicas, ortopédicas, gastroenterológicas e pneumológicas, respectivamente - Curso de Pós-graduação <i>Lato-Sensu</i> em seis áreas: Cirurgia Geral, Clínica Médica, Ginecologia e Obstetrícia, Pediatria, Psiquiatria e Dermatologia
DEPARTAMENTO DE ENFERMAGEM	<ul style="list-style-type: none"> - Consultoria - Assessoria - Atendimento à comunidade com palestras - Orientações para as escolas em feiras de ciências - Empréstimo de material sobre planejamento familiar para escolas de 1º e 2º graus - Curso de Pós-Graduação <i>Lato Sensu</i> – NAD – Núcleo de Apoio aos docentes – Curso de Especialização para Enfermeiros de Formação Pedagógica em Educação Profissional na área de Saúde: Enfermagem - Prestação de Serviços – PROF AE – Projeto de Profissionalização dos Trabalhadores da Área de Saúde (formação profissional de atendentes e auxiliares de enfermagem de Maringá e região) Cursos de Qualificação Profissional para Auxiliar de Enfermagem e de Complementação para Técnico de Enfermagem
CENTRO DE CIÊNCIAS EXATAS	
DEPARTAMENTO DE QUÍMICA	<ul style="list-style-type: none"> - Análise físico-química de águas - Análise físico-química de alimentos - Análise de resíduos de pesticidas (organoclorados e organofosforados) - Análise de metais pesados - Consultorias e assessorias - Curso de formação técnica
DEPARTAMENTO DE ESTATÍSTICA	<ul style="list-style-type: none"> - Assessoria estatística - Pesquisa de opinião - Treinamentos em métodos estatísticos para o setor empresarial - módulos: <ul style="list-style-type: none"> - Estatística básica - Técnicas de amostragem - Análise de regressão

Continua...

ATIVIDADES DE SUPORTE À INDÚSTRIA, COMÉRCIO E PRESTAÇÃO DE SERVIÇOS OFERECIDAS PELOS DEPARTAMENTOS

...Continuação

	<ul style="list-style-type: none"> - Controle Estatístico de Qualidade - Planejamento de Experimentos
DEPARTAMENTO DE FÍSICA	<p>Laboratório de Criogênia</p> <ul style="list-style-type: none"> - fornecimento de nitrogênio líquido <p>Laboratório de Espectroscopia Fotoacústica e Laboratório de Fototérmica</p> <ul style="list-style-type: none"> - lente térmica via laser para análise de líquidos, podendo determinar: a presença de adulterantes na bebida do café; a velocidade de oxidação de óleos vegetais; a degradação de óleos vegetais induzida pela luz; a degradação de óleos vegetais induzida por variações de temperatura; e, a autenticidade e pureza de sucos de frutas - feito fotoacústico para a avaliação de proteção contra a radiação ultravioleta para avaliar: a penetração e degradação de protetores solares, cosméticos e medicamentos aplicados sobre a pele humana; e, a proteção contra a radiação ultravioleta oferecida pelos tecidos utilizados na confecção de roupas - analisador de revestimentos a laser, o qual pode-se analisar filmes espessos de metais, tintas, cerâmicas, vidros, depositados sobre um suporte da base a ser revestida <p>Laboratório de Criação Visual</p> <ul style="list-style-type: none"> - produção de vídeos e <i>cd-roms</i> para atividades de ensino, pesquisa, extensão e tecnologia <p>Laboratório de Materiais</p> <ul style="list-style-type: none"> - desenvolvimento e caracterização de cerâmicas especiais e convencionais como, por exemplo, ferritas, padrões mineralógicos, óxidos mistos, matéria-prima cerâmica para indústria, etc. - desenvolvimento e caracterização de ligas metálicas, materiais (núcleos) para ímãs e magnetos - análise de carvões minerais e vegetais <p>Laboratório de Materiais Carbonosos</p> <ul style="list-style-type: none"> - análise e estudos de produção e caracterização de materiais carbonosos porosos como, carvões minerais e - vegetais ativados, com vistas à sua utilização como absorventes, filtros, suportes de catalisadores, etc., mediante técnicas de: difração de raio-x, espalhamento de raio-x a baixos ângulos, absorção física de N₂ e CO₂ e índice de iodo, entre outras <p>Laboratório de Cristais Líquidos</p> <ul style="list-style-type: none"> - análise de viscosidade e densidade em fluidos complexos <p>Laboratório de Meteorologia</p> <ul style="list-style-type: none"> - previsão do tempo para os meios de comunicação - assessoria às cooperativas - palestras <p>Laboratório de Radiação</p> <ul style="list-style-type: none"> - descontaminação radioativa - palestras sobre radiações ionizantes - retirada de pára-raios radioativos - orientações em instalações radiativas - sustentação às unidades radiológicas da UEM

Continua...

ATIVIDADES DE SUPORTE À INDÚSTRIA, COMÉRCIO E PRESTAÇÃO DE SERVIÇOS OFERECIDAS PELOS DEPARTAMENTOS

...Continuação

DEPARTAMENTO DE FÍSICA	<p>Laboratório de Mössbauer</p> <ul style="list-style-type: none"> - análise de materiais contendo ferro e estanho (cerâmicas, vegetais, alimentos, petroquímicos, solos, produtos orgânicos, poluentes, minerais, etc) e da corrosão de ligas de ferro, aços e ligas de estanho. Materiais contendo antimônio, ouro e Terras-Raras podem, eventualmente, ser analisados <p>Laboratório de Raio-X</p> <ul style="list-style-type: none"> - difratometria de raios-x é usada para determinar a estrutura cristalina, e é usada, hoje, principalmente para o estudo de metalurgia, solos e compostos químicos - fluorescência de raios-x é uma técnica usada para determinar os elementos químicos dos materiais e muito usada para determinar traços de elementos pesados (contaminação)
DEPARTAMENTO DE CIÊNCIAS	<p>Laboratório de Ensino de Ciências de Goioerê - LABEC</p> <ul style="list-style-type: none"> - apoio e assessoria aos professores de Ciências com: <ul style="list-style-type: none"> - empréstimos de materiais didáticos como: kits de experimentos, modelos anatômicos CD-ROOMs e outros; - promoção de eventos como palestras e cursos, promovendo a capacitação dos professores de Ciências e áreas correlatas; - formação de grupos de estudos com os professores visando o aperfeiçoamento e atualização de conteúdos, recursos metodológicos e materiais pedagógicos, além da troca de experiência entre esses profissionais.
CENTRO DE CIÊNCIAS SOCIAIS APLICADAS	
DEPARTAMENTO DE ADMINISTRAÇÃO	<ul style="list-style-type: none"> - Programa de Educação Continuada em Administração com atividades nos níveis de atualização, aperfeiçoamento e especialização
DEPARTAMENTO DE ECONOMIA	<ul style="list-style-type: none"> - Consultoria na área de análise de projetos de investimentos/financiamentos - Diagnósticos econômico-financeiro de empresas - Estudos de viabilidade econômica (elaboração de projetos) - Cursos específicos na área econômico-financeira
CENTRO DE CIÊNCIAS HUMANAS, LETRAS E ARTES	
DEPARTAMENTO DE GEOGRAFIA	<ul style="list-style-type: none"> - Laudos com informações meteorológicas - Recadastramento imobiliário - Planejamento ambiental urbano e populacional - Determinação granulométrica de sedimentos e solo - Determinação de carga suspensa - Determinação de matéria orgânica - Preparação de lâminas para estudo de minerais pesados - Determinação de minerais pesados - Determinação de densidade aparente de solos e sedimentos - Impregnação de amostras de solos e sedimentos - Preparação de lâminas para análise difratométricas - Reatividade de argila com azul de metileno - Preparação de lâmina neo e paleopalínológicas - Descrição petrográfica macroscópica - Descrição micromorfológicas de solo - Fotomicrografias - Determinação de pH em água e KCL

Continua...

ATIVIDADES DE SUPORTE À INDÚSTRIA, COMÉRCIO E PRESTAÇÃO DE SERVIÇOS OFERECIDAS PELOS DEPARTAMENTOS

...Continuação

DEPARTAMENTO DE PSICOLOGIA	<ul style="list-style-type: none"> - Acompanhamento e supervisão do programa de qualificação e requalificação profissional - Avaliação do programa estadual de qualificação profissional - Capacitação de conselheiros estaduais e municipais: construindo o trabalho - Cooperativismo e associativismo - Formação de formadores - Determinação da demanda - Corredor da moda no noroeste do Paraná - Cianorte - Corredor da moda no noroeste do Paraná - Maringá - Programa multidisciplinar de estudos e apoio à 3ª idade - Programa de assistência ao egresso e ao apenado – pró-egresso de Maringá - Projeto de atenção ao dependente químico - comunidade - Um teatro para a prevenção da dependência química
DEPARTAMENTO DE TEORIA E PRÁTICA DA EDUCAÇÃO	<ul style="list-style-type: none"> - Prevenção de drogas nas escolas e comunidade - Assessoria pedagógica à secretaria municipal de educação de Sarandi - Programa de educação de jovens e adultos - PROEJA - Assessoria em informática aplicada à educação - Assessoria para crianças com necessidades especiais
DEPARTAMENTO DE LETRAS	<ul style="list-style-type: none"> - Exame de proficiência em língua estrangeira - Setor de tradução e revisão em língua portuguesa

FONTE: Departamentos



COMPLEXO DE SAÚDE

HOSPITAL UNIVERSITÁRIO REGIONAL DE MARINGÁ (HUM) - 2002

ATENDIMENTO	QUANTIDADE
- PRONTO-ATENDIMENTO NAS ÁREAS:	
- Médica	28.367
- Pediátrica	16.299
- Cirúrgica	10.691
- Ortopédica	11.861
- Ginecológica e Obstétrica	7.270
TOTAL	74.488
- AMBULATÓRIO DE ESPECIALIDADES	
- Adulto	13.791
- Infantil	3.060
TOTAL	16.851
- PARTOS	
- Normais	423
- Cesarianas	319
TOTAL	742
- CIRURGIAS	2.134
INTERNAÇÕES EFETUADAS	
- Clínica Médica	453
- Clínica Pediátrica	556
- Clínica Cirúrgica	607
- Ginecologia - Obstetrícia	1.019
- Semi-Intensivo Neonatal	106
- UTI Adulto	146
- UTI Neonatal	158
- Pronto-atendimento	2.015
TOTAL	5.060
EXAMES	
- Laboratoriais	114.113
- Radiológicos	26.804
- Eletrocardiogramas	1.759
- Endoscopias	502
- Ultra-sonografias	930
- Anátomo-patológicos	1.413
- Biometria	31
TOTAL	145.552
CAPACIDADE DE ATENDIMENTO (ATIVADA)	
- Salas Ambulatoriais	18
- Salas de Cirurgias	5
- Sala de Emergência	1
- Leitos ⁽¹⁾	93
- Leitos UTI	4
- Leitos UTI Neonatal	6
MUNICÍPIOS ATENDIDOS ⁽²⁾	47

FONTE: HUM

NOTA: (1) Número de Leitos: 64 leitos de internação, 4 leitos de semi-neonatal, 4 leitos de UTI adulto, 6 leitos de UTI neonatal, 3 leitos de cirurgias eletivas e 12 leitos de observação.

(2) Municípios Atendidos: Região e Macrorregião de Maringá.

HEMOCENTRO - 2002

DISCRIMINAÇÃO	NÚMERO
- Doadores - compareceram ao Hemocentro	9.188
- Doadores inaptos, triagem médica e hematológica	2.433
- Bolsas coletadas no Hemocentro de Maringá	6.755
- Fracionamentos (Maringá, Cianorte e Umuarama)	6.658
- Exames sorológicos realizados (Maringá, Cianorte, Umuarama e Campo Mourão)	67.660
- Exames de pacientes (Maringá, Cianorte, Umuarama e Campo Mourão)	1.687
- Total de exames imunohematológicos realizados	28.612
. Exames imunohematológicos realizados (Maringá) - doador	14.381
. Exames imunohematológicos - (Maringá e Mandaguari) receptor	14.231
- Total de hemocomponentes transfundidos	7.311
. Hemocomponentes transfundidos Hemocentro	212
. Hemocomponentes transfundidos - Agência Transfusional de Astorga	83
. Hemocomponentes transfundidos - Agência Transfusional de Colorado	274
. Hemocomponentes liberados - HUM	3.825
. Hemocomponentes liberados - Santa Casa	460
. Hemocomponentes liberados - outros hospitais	1.852
. Hemocomponentes liberados - Agência Transfusional de Mandaguari	605
- Hemocomponentes recebidos da rede	570
- Hemocomponentes recebidos de outros serviços	131
- Hemocomponentes cedidos	2.690
- Transfusões para pacientes SUS	6.322
- Transfusões para pacientes particulares/convênios	849
- Coletas externas	54
- Unidades incineradas (Maringá, Cianorte, Umuarama)	4.855
- Pacientes atendidos no ambulatório	1.370
. Pacientes sorológicos	713
. Pacientes hematológicos	657

FONTE: HUM/DHE

ATIVIDADES DA CLÍNICA ODONTOLÓGICA (COD) - 2002

DISCRIMINAÇÃO	NÚMERO
- Pessoas atendidas	4.358
- Procedimentos realizados	21.956

FONTE: CCS/COD

LABORATÓRIO DE ENSINO E PESQUISA EM ANÁLISES CLÍNICAS (LEPAC) - 2002

DISCRIMINAÇÃO	QUANTIDADE
Exames laboratoriais	100.590
Pessoas atendidas	32.881

FONTE: LEPAC

ATENDIMENTOS REALIZADOS PELA UNIDADE DE PSICOLOGIA APLICADA (UPA) - 2002

DISCRIMINAÇÃO	QUANTIDADE
ÁREA CLÍNICA	
- atendimentos: individuais, grupos, familiares e dependentes químicos	5.312
- atendimentos: fonoaudiológicos	798
ÁREA ESCOLAR	
- atendimentos: escolas públicas	15
ÁREA DO TRABALHO	
- atendimentos: hospitais, empresas públicas e empresas privadas	15

FONTE: CCH/DPI/UPA