


# UNIVERSIDADE ESTADUAL DE MARINGÁ



## UNIVERSIDADE ESTADUAL DE MARINGÁ

Assessoria de Planejamento  
Coordenadoria de Planos e Informações  
2002

Direitos reservados desta edição:  
Universidade Estadual de Maringá

### COORDENAÇÃO GERAL

Francis Mara Rodrigues Moreno - Coordenadora de Planos e Informações  
*e-mail: sec-cpl@uem.br*

### EQUIPE DE ELABORAÇÃO

Francis Mara Rodrigues Moreno  
Izabel Rubino Fonseca  
Maria Ioshie Yamada

### REVISÃO

Assessoria de Comunicação Social  
Sueli Nascimento Silva

### Dados Internacionais de Catalogação-na-Publicação (CIP) Biblioteca Central da UEM. Maringá PR.

Universidade Estadual de Maringá. Assessoria de Planejamento. Coordenadoria de Planos e Informações.

U58b Base de Dados - UEM / coordenação geral [de] Francis Mara Rodrigues Moreno, equipe de elaboração Francis Mara Rodrigues Moreno, Izabel Rubino Fonseca, Maria Ioshie Yamada. -- Maringá : UEM-ASP, 2002.  
107 p. : il. color., gráf., tabs.

1. Universidade Estadual de Maringá - Relatório de atividades - 2002. 2. Universidade Estadual de Maringá  
- Dados estatísticos - 2002. I. Moreno, Francis Mara Rodrigues, coord. II. Moreno, Francis Mara Rodrigues. III. Fonseca, Izabel Rubino. IV. Yamada, Maria Ioshie. V. Assessoria de Planejamento. Universidade Estadual de Maringá. VI. Coordenadoria de Planos e Informações. Assessoria de Planejamento. Universidade Estadual de Maringá. VI. Título.

CDD 21. Ed - 378.8162

CIP NBR - 12899

UEM - Av. Colombo, 5.790 - Zona 7 - CEP 87020-900  
Maringá - PR  
Telefone: (44) 261-4040 - Fax: (44) 263-4242  
Home page: <http://www.uem.br>

**GOVERNO DO ESTADO DO PARANÁ  
SECRETARIA DE ESTADO DA CIÊNCIA, TECNOLOGIA E ENSINO SUPERIOR  
UNIVERSIDADE ESTADUAL DE MARINGÁ**

**GOVERNADOR DO ESTADO**

Jaime Lerner

**SECRETÁRIO DE ESTADO DA CIÊNCIA, TECNOLOGIA E ENSINO SUPERIOR**

Ramiro Wahrhaftig

**UNIVERSIDADE ESTADUAL DE MARINGÁ - UEM**

**GABINETE DA REITORIA - GRE**

Reitora: Neusa Altoé

Vice-reitor: José de Jesus Previdelli

Chefe de Gabinete: Nehemias Curvelo Pereira (de outubro/98 a junho/02)

Jane Rupp Rosa (de julho/02 a outubro/02)

**PROCURADORIA JURÍDICA - PJU**

Procurador Geral: Wadson Nicanor Peres Gualda

**ASSESSORIA DE PLANEJAMENTO - ASP**

Assessor: Neio Lúcio Peres Gualda

**ASSESSORIA DE COMUNICAÇÃO SOCIAL - ASC**

Assessora: Marialva Taques

**PRÓ-REITORIA DE ADMINISTRAÇÃO - PAD**

Pró-reitor: Clóvis de Souza

**PRÓ-REITORIA DE EXTENSÃO E CULTURA - PEC**

Pró-reitor: Osvaldo Hidalgo da Silva

**PRÓ-REITORIA DE ENSINO - PEN**

Pró-reitor: Andrés José Tumang (de outubro/98 a março/02)

Sônia Maria Vieira Negrão (de abril/02 a outubro/02)

**PRÓ-REITORIA DE PESQUISA E PÓS-GRADUAÇÃO - PPG**

Pró-reitor: Gilberto Cezar Pavanelli

**PRÓ-REITORIA DE RECURSOS HUMANOS E ASSUNTOS  
COMUNITÁRIOS - PRH**

Pró-reitora: Elizabete Suga

**PREFEITURA DO CÂMPUS - PCU**

Prefeita: Beatris Maria Teixeira Neitzel

**HOSPITAL UNIVERSITÁRIO REGIONAL DE MARINGÁ - HUM**

Superintendente: Vicente Massaji Kira

**CENTRO DE CIÊNCIAS EXATAS - CCE**

Diretor: Júlio Santiago Prates Filho

**CENTRO DE CIÊNCIAS HUMANAS, LETRAS E ARTES - CCH**

Diretor: Sezinando Luiz Menezes

**CENTRO DE TECNOLOGIA - CTC**

Diretor: Francisco José Teixeira Coelho Ladaga

**CENTRO DE CIÊNCIAS BIOLÓGICAS - CCB**

Diretora: Izabel de Fátima Andrian

**CENTRO DE CIÊNCIAS DA SAÚDE - CCS**

Diretor: Roberto Kenji Nakamura Cuman

**CENTRO DE CIÊNCIAS AGRÁRIAS - CCA**

Diretor: Willian Mário de Carvalho Nunes

**CENTRO DE CIÊNCIAS SOCIAIS APLICADAS - CSA**

Diretor: Mário Lonardoní

# SUMÁRIO

<b>A UEM.....</b>	<b>07</b>
Histórico.....	09
Área Física e Instalações.....	11
Biblioteca Central (BCE).....	14
Fazenda Experimental de Iguatemi (FEI).....	17
Restaurante Universitário (RU).....	18
Número de Crianças Atendidas na Creche.....	18
Convênios por Modalidade.....	19
Escritório de Cooperação Internacional (ECI).....	19
Atividades do Núcleo de Processamento de Dados (NPD).....	20
Demonstrativo dos Valores Executados com Bolsas.....	21
Execução Orçamentária Global - Receitas.....	21
Investimentos de Capital, Realizados por Fonte.....	22
Execução Orçamentária Global.....	23
<b>RECURSOS HUMANOS.....</b>	<b>25</b>
Qualificação Docente por Centro.....	27
Docentes por Qualificação e Regime de Trabalho.....	27
Qualificação Docente por Departamento.....	31
Docentes por Qualificação, Categoria, Regime de Trabalho e Regime Jurídico.....	32
Docentes por Titulação, em Exercício e Afastados - Quadro de Carreira.....	33
Docentes Afastados para Pós-graduação <i>Stricto Sensu</i> , por Sexo.....	34
Docentes Titulados em Pós-graduação <i>Stricto Sensu</i> , por Sexo.....	35
Programa Anual de Capacitação Docente.....	37
Programa Institucional de Capacitação Docente e Técnica - PICDT/CAPES.....	37
Servidores Lotados no Colégio de Aplicação Pedagógica (CAP).....	37
Servidores Técnico-administrativos em Pós-graduação.....	39
Docentes do Ensino Técnico, por Titulação.....	39
Servidores Técnico-administrativos, por Qualificação.....	40
Servidores Técnico-administrativos, por Regime de Trabalho e Qualificação.....	40
Servidores Técnico-administrativos, por Ocupação na Carreira.....	41
Servidores e Estagiários do Hospital Universitário Regional de Maringá (HUM).....	42
<b>VESTIBULAR.....</b>	<b>43</b>
Perfil dos Aprovados.....	45
Vagas, Inscritos e Relação Candidato/Vaga – julho/2001.....	46
Vagas, Inscritos e Relação Candidato/Vaga – janeiro/2002.....	47
<b>ENSINO.....</b>	<b>49</b>
Cursos de Graduação - Informações Gerais.....	51
Cursos de Graduação - Alunos Ingressantes.....	53
Cursos de Graduação - Alunos Matriculados, Graduados e Evasão.....	55
Cursos de Graduação à Distância - Alunos Matriculados.....	56
Graduação - Alunos Matriculados e Graduados, por Centro.....	57
Cursos de Especialização em Andamento.....	59
Cursos de Especialização Concluídos.....	60
Cursos de Mestrado e Doutorado.....	61
Projetos de Ensino Concluídos e em Andamento.....	63
Ensino Pré-Escolar e de 1º e 2º Graus.....	65
Curso Técnico em Música.....	67
Curso Básico de Música.....	67

<b>PESQUISA.....</b>	<b>69</b>
Projetos de Pesquisas em Andamento.....	71
Projetos de Pesquisas Iniciados e Concluídos.....	72
Iniciação Científica.....	73
Projetos de Pesquisas Concluídos e em Andamento, por Centro.....	75
Pesquisas Cadastradas na Pró-reitoria de Pesquisa e Pós-graduação (PPG).....	77
Publicações Viabilizadas pela Pró-reitoria de Pesquisa e Pós-graduação .....	77
Programa Especial de Treinamento - PET.....	77
Programa de Demanda Social – Bolsas.....	78
Grupos de Pesquisas Cadastrados no CNPq, por Centro.....	79
Núcleo de Pesquisa em Limnologia, Ictiologia e Aqüicultura (Nupélia).....	82
<b>EXTENSÃO.....</b>	<b>85</b>
Projetos de Extensão.....	87
Projetos de Extensão em Andamento.....	88
Projetos de Extensão Concluídos e em Andamento, por Centro.....	89
Realizações de Cursos e Eventos.....	91
Atividades Artísticas e Culturais.....	91
Cursos Permanentes da Diretoria de Cultura.....	91
Instituto de Estudos Japoneses (IEJ) .....	92
Instituto de Línguas (ILG).....	92
Curso de Treinamento para Professores de 1º e 2º Graus.....	92
Museu da Bacia do Paraná (MBP).....	93
Atividades do Núcleo de Psicologia Aplicada (NPA).....	93
Serviço de Assistência Judiciária (SAJ).....	93
Coordenadoria de Serviços e Desenvolvimento Regional CSD).....	94
Pró-egresso.....	94
Atividades da Estação Climatológica Principal de Maringá (ECM).....	94
Laboratório de Ensino, Pesquisa e Extensão em Medicamentos e Cosméticos (Lepemc).....	96
Atividades de Suporte à Indústria, Comércio e Prestação de Serviços oferecidas pelos Departamentos...	97
<b>COMPLEXO DE SAÚDE.....</b>	<b>103</b>
Hospital Universitário Regional de Maringá (HUM).....	105
Hemocentro.....	106
Clínica Odontológica (COD).....	107
Laboratório de Ensino e Pesquisa em Análises Clínicas (Lepac).....	107
Atendimentos Realizados pela Unidade de Psicologia Aplicada (UPA).....	107



**E S A B**

**D A D O S**

**de**

**A U E M**

## HISTÓRICO

Até a criação da Universidade, em 1970, o atendimento às necessidades de ensino superior em Maringá era feito por três estabelecimentos estaduais: Faculdade Estadual de Ciências Econômicas, criada em 1959, Faculdade Estadual de Direito, criada em 1966, e Fundação Faculdade de Filosofia, Ciências e Letras, criada em 1966. No conjunto, estas faculdades ofereciam um total de sete cursos: Ciências Econômicas, Direito, História, Geografia, Ciências do 1º Grau, Letras Anglo-Portuguesas e Letras Franco-Portuguesas.

A Lei nº 6.034, de 6/11/69, autorizou a criação da Universidade Estadual de Maringá, agregando à mesma as faculdades existentes. Pelo Decreto Estadual nº 18.109, de 28/1/70, foi criada, sob a forma de fundação de direito público, a Fundação Universidade Estadual de Maringá (FUEM), sendo reconhecida em 11/5/76, pelo Governo Federal (Decreto nº 77.583). Tornou-se autarquia pela Lei Estadual nº 9.663, de 17/07/91, mantendo a mesma denominação.

Os primeiros sete anos da Instituição, de 1970 a 1976, foram marcados pela ocupação gradativa do câmpus definitivo e pela implantação de 15 cursos de graduação. Atualmente, a UEM oferece 48 cursos de graduação, distribuídos pelos seguintes câmpus: Campus Sede, Câmpus Regional de Cianorte, Câmpus Regional de Goioerê, Câmpus do Arenito (Cidade Gaúcha) e no município de Umuarama. Oferece também o curso de graduação a distância de Licenciatura para os Anos Iniciais do Ensino Fundamental nos câmpus de Cidade Gaúcha, Goioerê e Diamante do Norte.

Em 1986, a Universidade começava a dar mostras de sua abrangência regional com a criação e implantação da extensão na cidade de Cianorte - PR, com dois cursos: Pedagogia e Ciências Contábeis. Esta tendência ganhou consistência com a criação e implantação do Câmpus Regional de Goioerê - PR, em 1991, com dois cursos: Engenharia Têxtil e Licenciatura Plena em Ciências. A implantação foi possível por meio de um convênio, envolvendo a Universidade Estadual de Maringá e um consórcio intermunicipal, formado por sete municípios. Também, foram criados os câmpus de Cidade Gaúcha - PR e Diamante do Norte - PR. A UEM conta, ainda, com a Fazenda Experimental de Iguatemi - PR, a base avançada do Núcleo de Pesquisas em Limnologia Ictiologia e Aqüicultura (Nupélia) em Porto Rico - PR, o Centro de Pesquisa em Agricultura de Florianópolis - PR e o Programa Interdisciplinar de Pesquisas Aplicadas à Agricultura (Propagri), em Maringá - PR, que completam o suporte universitário para as atividades de ensino, pesquisa e extensão.

No ano de 1988, foram criados os cursos de Medicina e Odontologia, tendo como consequência a implantação de um complexo de saúde, formado por um Hospital, uma Clínica Odontológica, uma Unidade de Psicologia Aplicada e um Hemocentro.

A partir de 1992, a UEM implantou o regime seriado para seus cursos de graduação. Novas grades curriculares foram elaboradas, com a obrigatoriedade de cada curso ter um projeto pedagógico, o que conduziu à identidade profissional e facilitou a avaliação da qualidade do ensino que a instituição oferece.

No ano de 1997, foi criado o curso de Informática, sendo o seu primeiro vestibular realizado em janeiro de 1998, em substituição ao curso de Formação de Tecnólogo em Processamento de Dados.

A partir do Vestibular de Inverno de 1998, a UEM ampliou em 10% (dez por cento) na média, o número de vagas da maioria dos cursos ofertados pela Universidade.

Em 1998, o curso de Engenharia Têxtil foi oficialmente reconhecido pelo Conselho Estadual de Educação.

Buscando maior integração com a comunidade, a UEM implantou em 1999 onze novos cursos de graduação: Engenharia Mecânica, Engenharia de Alimentos, Filosofia, Ciências Sociais, Estatística, Arquitetura e Urbanismo, Secretariado Executivo Trilíngüe e Engenharia de Produção com ênfases em Agroindústria, Confecção Industrial, Construção Civil e Software. O primeiro vestibular, com a inclusão dos novos cursos, foi realizado em fevereiro de 2000. Em 2002, criou e implantou mais nove cursos: Música (Câmpus Sede), Design e Moda (Câmpus Regional de Cianorte), Engenharia Agrícola (Câmpus do Arenito - Cidade Gaúcha),

Agronomia, Medicina Veterinária, Tecnologia em Construção Civil, Tecnologia em Alimentos e Tecnologia em Meio Ambiente (Umuarama).

No que diz respeito ao ensino de pós-graduação “*lato sensu*”, desde o início dos anos 80, vem aumentando o número de cursos oferecidos pela UEM. Em 2002, estão em andamento 66 cursos de especialização.

Quanto aos cursos de pós-graduação “*stricto sensu*”, no ano de 1986, foram criados os dois primeiros cursos de mestrado, sendo um em Ciências Biológicas e o outro em Química Aplicada. Atualmente, são ofertados 17 cursos de mestrado.

Em 1992, foi implantado o primeiro curso de doutorado na UEM, sob a denominação de “Ecologia de Ambientes Aquáticos Continentais”. O segundo curso foi criado em 1997, em Ciências Biológicas e, em 1999, foram criados mais 3 três cursos nas áreas de Agronomia, Zootecnia e Engenharia Química, sendo que, este último teve início em 2000. No ano de 2000 e 2001, foram criados e implantados, respectivamente, o Programa Associado de Pós-graduação em Física UEM/UEL e o Programa de Pós-graduação em Química, ambos em nível de doutorado.

As atividades de pesquisa tiveram aumento significativo a partir de 1979 e, acompanhando este aumento de projetos, houve diversificação de áreas de pesquisa. Atualmente, a UEM conta com 195 grupos cadastrados junto ao CNPq.

A melhoria da qualificação de seu quadro de pessoal, a partir da década de 80, propiciou um crescimento significativo das atividades de extensão. Desde então, as atividades mais frequentes se relacionam com as de apoio ao ensino de 1º e 2º graus, pré-escolar e educação especial.

Em 1992, na intenção de ampliar os meios de divulgação de suas atividades, foi implantada uma editora (Eduem); em 1996, uma livraria universitária e uma emissora educativa de rádio FM, sintonizada no prefixo 106,9 MHz.

Foi publicada, em 1974, a primeira edição da Revista Unimar. Visando promover e divulgar a produção científica da Universidade, no ano de 1998, esta revista foi reformulada em vários aspectos, passando a denominar-se ***Acta Scientiarum***.



## ÁREA FÍSICA DOS CÂMPUS - DEZEMBRO/2001

DENOMINAÇÃO E LOCALIZAÇÃO	2001	
	m <sup>2</sup>	ALQUEIRE PAULISTA
<b>Câmpus Sede</b> (Maringá - PR)	<b>1.336.459,90</b> <sup>(2)</sup>	<b>55,23</b>
<b>Programa Interdisciplinar de Pesquisas Aplicadas à Agricultura</b> (Maringá - PR)	<b>6.768,00</b> <sup>(3)</sup>	<b>0,28</b>
<b>Fazenda Experimental de Iguatemi</b> <sup>(1)</sup> (Distrito de Iguatemi/Maringá - PR)	<b>1.537.910,00</b> <sup>(4)</sup>	<b>63,55</b>
<b>Centro de Pesquisa em Aqüicultura de Floriano</b> <sup>(1)</sup> (Distrito de Floriano/Maringá - PR)	<b>121.000,00</b> <sup>(7)</sup>	<b>5,00</b>
<b>Base Avançada do Nupélia</b> <sup>(1)</sup> (Porto Rico - PR)	<b>6.413,00</b> <sup>(5)</sup>	<b>0,26</b>
<b>Câmpus do Arenito</b> <sup>(1)</sup> (Cidade Gaúcha - PR)	<b>467.060,00</b> <sup>(6)</sup>	<b>19,30</b>
<b>Câmpus Regional de Cianorte</b> (Cianorte - PR)	<b>198.440,00</b> <sup>(7)</sup>	<b>8,20</b>
<b>Câmpus Regional do Noroeste - Colégio</b> <sup>(1)</sup> (Diamante do Norte - PR)	<b>121.000,00</b> <sup>(7)</sup>	<b>5,00</b>
<b>Câmpus Regional do Noroeste - Fazenda</b> <sup>(1)</sup> (Diamante do Norte - PR)	<b>718.100,00</b> <sup>(6)</sup>	<b>29,67</b>
<b>Câmpus Regional de Goioerê</b> (Goioerê - PR)	<b>203.691,40</b> <sup>(6)</sup>	<b>8,41</b>
<b>TOTAL</b>	<b>4.716.842,30</b>	<b>194,90</b>

FONTE: PCU/DOP/PTO

<sup>(1)</sup> Propriedade rural.

<sup>(2)</sup> Área doada. Inclui área a escriturar (lotes 19 e 22 - Q90), já em uso pela UEM.

Não inclui as outras áreas a indenizar de parte dos lotes 21, 22, 23 e 24.

<sup>(3)</sup> Cessão de uso - termo de cooperação técnica no período de 12/04/94 a 11/04/2004.

<sup>(4)</sup> Área adquirida.

<sup>(5)</sup> Área doada, a escriturar.

<sup>(6)</sup> Área doada, escriturada.

<sup>(7)</sup> Área cedida em regime de comodato.

## INSTALAÇÕES FÍSICAS - DEZEMBRO/2001

LOCALIZAÇÃO	INSTALAÇÕES 2001 ( Em m <sup>2</sup> )		
	COBERTA	DESCOBERTA	TOTAL
<b>CÂMPUS SEDE</b>			
Definitivas	89.089,90	37.897,16	<b>126.987,06</b>
Provisórias <sup>(1)</sup>	24.908,18	1.828,00	<b>26.736,18</b>
Diversos	1.136,10	-	<b>1.136,10</b>
<b>CÂMPUS REGIONAL DE GOIOERÊ</b>	1.845,08	480,00	<b>2.325,08</b>
<b>CÂMPUS REGIONAL DE CIANORTE</b>	2.440,12	-	<b>2.440,12</b>
<b>CÂMPUS REGIONAL DO NOROESTE - DIAMANTE DO NORTE</b>			
Colégio (cedido)	16.633,19	10.800,00	<b>27.433,19</b>
Fazenda	614,98	-	<b>614,98</b>
<b>CÂMPUS DO ARENITO - CIDADE GAÚCHA</b>	799,29	-	<b>799,29</b>
<b>BASE AVANÇADA DO NUPÉLIA - PORTO RICO</b>	792,69	-	<b>792,69</b>
<b>FAZENDA EXPERIMENTAL DE IGUATEMI - IGUATEMI</b>	6.075,87	4.584,69	<b>10.660,56</b>
<b>CENTRO DE PESQUISA EM AGRICULTURA - FLORIANO</b>	195,04	5.680,00	<b>5.875,04</b>
<b>PROPAGRI - PROG. INTERD. DE PESQ. APLIC. À AGRIC. - MGÁ</b>	1.016,17	-	<b>1.016,17</b>
<b>TOTAL</b>	<b>145.546,61</b>	<b>61.269,85</b>	<b>206.816,46</b>

FONTE: PCU/DOP/PTO

<sup>(1)</sup> Incluídas as instalações cedidas por terceiros e as alugadas pela UEM, num total de 605,60 m<sup>2</sup> de instalações cobertas.

INSTALAÇÕES FÍSICAS DO CÂMPUS SEDE - DEZEMBRO/2001

DISCRIMINAÇÃO	CÂMPUS SEDE																TOTAL	
	GERAL*		CCE		CTC		CCA		CCB		CCS		CCH		CSA		GERAL	
	QUANT.	m²	QUANT.	m²	QUANT.	m²	QUANT.	m²	QUANT.	m²	QUANT.	m²	QUANT.	m²	QUANT.	m²	QUANT.	m²
Salas de aula	101	5.449,51	6	348,48	1	51,03	2	59,85	-	-	17	1.073,74	5	237,61	16	737,18	148	7.957,40
Laboratórios	17	629,08	70	3.297,60	33	1.498,04	21	871,30	85	3.059,06	53	2.018,72	11	402,73	1	57,37	291	11.833,90
Bibliotecas	7	3.230,44	1	41,76	1	17,54	-	-	1	109,40	2	169,28	-	-	1	26,94	13	3.595,36
Hospital Universitário	1	8.314,37	-	-	-	-	-	-	-	-	-	-	-	-	-	-	1	8.314,37
Anfiteatros	2	282,50	1	56,59	2	290,62	-	-	2	277,18	-	-	-	-	2	143,15	9	1.050,04
Museus	1	188,73	-	-	-	-	-	-	1	45,96	-	-	-	-	-	-	2	234,69
Casa de música	1	185,07	-	-	-	-	-	-	-	-	-	-	-	-	-	-	1	185,07
Casa de dança	1	187,62	-	-	-	-	-	-	-	-	-	-	-	-	-	-	1	187,62
Videotecas	1	20,19	-	-	-	-	-	-	-	-	-	-	4	123,39	-	-	5	143,58
Auditório	1	66,18	-	-	-	-	-	-	-	-	-	-	-	-	-	-	1	66,18
Casa da cultura	1	344,00	-	-	-	-	-	-	-	-	-	-	-	-	-	-	1	344,00
Oficina de teatro	1	364,00	-	-	-	-	-	-	-	-	-	-	-	-	-	-	1	364,00
Hemocentro	1	1.323,88	-	-	-	-	-	-	-	-	-	-	-	-	-	-	1	1.323,88
Clínica Odontológica	1	1.285,19	-	-	-	-	-	-	-	-	-	-	-	-	-	-	1	1.285,19
Restaurante Universitário	1	1.299,35	-	-	-	-	-	-	-	-	-	-	-	-	-	-	1	1.299,35
Livraria	1	82,64	-	-	-	-	-	-	-	-	-	-	-	-	-	-	1	82,64
Cantinas/Lanchonetes	3	265,95	-	-	-	-	-	-	-	-	-	-	-	-	-	-	3	265,95
<b>Instalações esportivas</b>																		
Quadras esportivas cobertas	-	-	-	-	-	-	-	-	-	-	4	2.843,90	-	-	-	-	4	2.843,90
Quadras esportivas descobertas	1	1.214,00	-	-	-	-	-	-	-	-	6	3.916,00	-	-	-	-	7	5.130,00
Ginásio	1	992,64	-	-	-	-	-	-	-	-	-	-	-	-	-	-	1	992,64
Pista de atletismo	-	-	-	-	-	-	-	-	-	-	1	16.093,53	-	-	-	-	1	16.093,53
Piscina	-	-	-	-	-	-	-	-	-	-	1	312,50	-	-	-	-	1	312,50
Campos de futebol	1	1.204,00	-	-	-	-	-	-	-	-	1	11.656,00	-	-	-	-	2	12.860,00

FONTE: PCU/DOP/PTO

\* Instalações que não são específicas de um departamento ou centro.

**INSTALAÇÕES FÍSICAS DOS CÂMPUS - DEZEMBRO/2001**

DISCRIMINAÇÃO	CÂMPUS SEDE		CÂMPUS REGIONAL DE CIANORTE		CÂMPUS REGIONAL DE GOIOERÊ		CÂMPUS DO ARENITO		CÂMPUS REGIONAL DO NOROESTE		TOTAL GERAL	
	QUANT.	m²	QUANT.	m²	QUANT.	m²	QUANT.	m²	QUANT.	m²	QUANT.	m²
Salas de aula	148	7.957,40	16	861,41	6	390,30	1	26,03	3	252,00	174	9.487,14
Laboratórios	291	11.833,90	2	80,72	6	936,11	2	33,03	3	273,00	304	13.156,76
Bibliotecas	13	3.595,36	1	145,66	1	159,34	1	25,04	1	151,00	17	4.076,40
Hospital Universitário	1	8.314,37	-	-	-	-	-	-	-	-	1	8.314,37
Anfiteatros	9	1.050,04	1	145,28	-	-	-	-	-	-	10	1.195,32
Museus	2	234,69	-	-	-	-	-	-	-	-	2	234,69
Casa de música	1	185,07	-	-	-	-	-	-	-	-	1	185,07
Casa de dança	1	187,62	-	-	-	-	-	-	-	-	1	187,62
Videotecas	5	143,58	1	57,45	-	-	-	-	1	42,00	7	243,03
Auditórios	1	66,18	-	-	1	131,42	-	-	1	287,04	3	484,64
Casa da cultura	1	344,00	-	-	-	-	-	-	-	-	1	344,00
Oficina de teatro	1	364,00	-	-	-	-	-	-	-	-	1	364,00
Hemocentro	1	1.323,88	-	-	-	-	-	-	-	-	1	1.323,88
Clínica Odontológica	1	1.285,19	-	-	-	-	-	-	-	-	1	1.285,19
Restaurantes	1	1.299,35	-	-	-	-	-	-	1	2.118,34	2	3.417,69
Livraria	1	82,64	-	-	-	-	-	-	-	-	1	82,64
Cantinas / Lanchonetes	3	265,95	-	-	-	-	-	-	-	-	3	265,95
<b>Instalações esportivas</b>												
Quadras esportivas cobertas	4	2.843,90	-	-	-	-	-	-	-	-	4	2.843,90
Quadras esportivas descobertas	7	5.130,00	-	-	-	-	-	-	2	4.800,00	9	9.930,00
Ginásio	1	992,64	-	-	-	-	-	-	-	-	1	992,64
Pista de atletismo	1	16.093,53	-	-	-	-	-	-	-	-	1	16.093,53
Piscina	1	312,50	-	-	-	-	-	-	-	-	1	312,50
Campos de futebol	2	12.860,00	-	-	-	-	-	-	1	6.000,00	3	18.860,00

FONTE: PCU/DOP/PTO

## ACERVO BIBLIOGRÁFICO - DEZEMBRO/2001

ESPECIFICAÇÃO	QUANTIDADE					TOTAL
	CÂMPUS SEDE	CIANORTE	GOIOERÊ	NUPÉLIA	HOSPITAL UNIVERSITÁRIO	
<b>LIVROS</b>						
Títulos	63.186	5.369	3106	1.988	2.391	76.040
Volumes	128.632	3.481	4029	2.477	3.483	142.102
<b>PERIÓDICOS</b>						
Títulos	5.286	142	225	242	113	6.008
Fascículos	211.095	1.899	7061	8.403	5.145	233.603
<b>FOLHETOS</b>						
Títulos	2.208	33	64	56	120	2.481
Volumes	3.691	73	64	76	277	4.181
<b>SEPARATAS</b>						
Títulos	5	-	33	2.306	-	2.344
Exemplares	8	-	41	2.306	-	2.355
<b>MONOGRAFIAS</b>						
Títulos	1.517	-	531	12	8	2.068
Exemplares	1.776	-	545	13	9	2.343
<b>TESES</b>						
Títulos	2.321	11	2	235	37	2.606
Exemplares	2.667	13	2	321	39	3.042
<b>FITAS CASSETES</b>						
Títulos	44	-	-	-	-	44
Exemplares	163	-	-	-	-	163
<b>CD'S-ROM</b>						
Títulos	56	3	29	13	-	101
Exemplares	117	5	45	19	-	186
<b>MAPAS</b>						
Títulos	303	3	31	52	-	389
Exemplares	371	3	31	52	-	457
<b>GLOBOS</b>						
Títulos	14	-	-	-	-	14
Exemplares	14	-	-	-	-	14
<b>DISQUETES</b>						
Títulos	56	1	-	4	-	61
Exemplares	109	1	-	10	-	120
<b>MICROFICHAS</b>						
Títulos	1.031	-	-	-	-	1.031
Exemplares	3.515	-	-	-	-	3.515
<b>FITAS DE VÍDEO</b>						
Títulos	260	46	183	33	89	611
Exemplares	329	54	193	33	128	737
<b>PARTITURAS</b>						
Títulos	223	-	-	-	-	223
Exemplares	266	-	-	-	-	266
<b>MICROFILMES</b>						
Títulos	2	-	-	-	-	2
Exemplares	2	-	-	-	-	2
<b>DIAPOSITIVOS</b>						
Títulos	4	-	-	-	-	4
Exemplares	4	-	-	-	-	4
<b>MODELOS</b>						
Títulos	16	-	-	-	-	16
Exemplares	29	-	-	-	-	29
<b>ILUSTRAÇÕES DIDÁTICAS</b>						
Títulos	14	-	-	-	-	14
Exemplares	14	-	-	-	-	14
<b>TRANSPARÊNCIAS</b>						
Títulos	2	-	-	-	-	2
Exemplares	2	-	-	-	-	2
<b>JOGOS</b>						
Títulos	1	-	1	-	-	2
Exemplares	1	-	2	-	-	3
<b>MANUSCRITOS</b>						
Títulos	1	-	-	-	-	1
Exemplares	1	-	-	-	-	1
<b>RELATÓRIOS TÉCNICOS</b>						
Títulos	36	-	-	68	-	104
Exemplares	37	-	-	170	-	207
<b>NORMAS TÉCNICAS</b>						
Títulos	3	-	-	2	-	5
Exemplares	4	-	-	2	-	6
<b>SLIDES</b>						
Jogos	-	-	-	1	-	1
<b>JORNAIS NÃO ESPECIALIZADOS</b>						
Títulos	6	-	-	1	-	7

Fonte: BCE, CRC, CRG, NUPÉLIA e HUM

**BIBLIOTECA - CONSULTAS REALIZADAS - 2001**

ESPECIFICAÇÃO	NÚMERO DE CONSULTAS				TOTAL
	CÂMPUS SEDE	CIANORTE	GOIOERÊ	NUPÉLIA	
Livros	116.074	1.542	10.006	3.140	<b>130.762</b>
Periódicos	65.172	498	6.697	9.540	<b>81.907</b>
Folhetos	565	52	-	24	<b>641</b>
Monografias	2.674	57	951	3	<b>3.685</b>
Teses	3.495	41	-	349	<b>3.885</b>
CD's-Rom	-	-	185	6	<b>191</b>
Mapas	60	13	-	-	<b>73</b>
Microfichas	49	-	-	-	<b>49</b>
Fitas de vídeo	4.784	14	379	1	<b>5.178</b>
Partituras	73	-	-	-	<b>73</b>
Jogos	-	-	2.300	-	<b>2.300</b>
Revistas especializadas	-	532	-	-	<b>532</b>
Relatórios técnicos	-	-	-	222	<b>222</b>

FONTE: BCE, CRC, CRG e NUPÉLIA

**REDE DE INFORMAÇÕES INTERLIGADAS - 2001**

---

CCNP-IBICT - Catálogo Coletivo Nacional de Publicações Seriadadas  
COMUT - Programa de Comutação Bibliográfica  
GBIDA/PR - Grupo de Bibliotecários em Informação e Documentação Agrícola  
REDE ANTARES - Rede de Serviços de Informação em Ciência e Tecnologia  
SIBRADID - Sistema Brasileiro de Documentação e Informação Desportiva  
INTERNET - <http://www.uem.br>  
FGV - Fundação Getúlio Vargas  
IBGE - Instituto Brasileiro de Geografia e Estatística  
IPARDES - Instituto Paranaense de Desenvolvimento Econômico e Social  
USP - Universidade de São Paulo  
WEBOFSCIENCE  
ALTAVISTA  
PUB MED

---

FONTE: BCE

## ACERVO BIBLIOGRÁFICO - NOVAS AQUISIÇÕES - 2001

Valores em R\$

ESPECIFICAÇÃO	BIBLIOTECA CENTRAL			CIANORTE			GOIOERÊ			NUPÉLIA			HOSPITAL UNIVERSITÁRIO			TOTAL GERAL		
	QUANTIDADE		VALOR	QUANTIDADE		VALOR	QUANTIDADE		VALOR	QUANTIDADE		VALOR	QUANTIDADE		VALOR	QUANTIDADE		VALOR
	TÍTULO	VOLUME		TÍTULO	VOLUME		TÍTULO	VOLUME		TÍTULO	VOLUME		TÍTULO	VOLUME		TÍTULO	VOLUME	
Livros	817	1.408	73.171,20	78	146	2.886,67	13	26	937,48	36	40	6.530,93	18	18	2.611,57	<b>962</b>	<b>1.638</b>	<b>86.137,85</b>
Fitas cassetes	2	2	131,80	-	-	-	-	-	-	-	-	-	-	-	-	2	2	131,80
CD's	2	2	1.531,60	-	-	-	-	-	-	1	1	19,32	-	-	-	3	3	1.550,92
Fitas de vídeo	3	22	1.073,62	-	-	-	-	-	-	-	-	-	-	-	-	3	22	1.073,62
Normas Técnicas	2	81	260,50	1	10	30,00	1	10	30,00	1	10	30,00	1	20	70,00	6	131	420,50

FONTE: BCE

## ATIVIDADES DA BIBLIOTECA - 2001

ATIVIDADES	CÂMPUS SEDE	CIANORTE	GOIOERÊ	NUPÉLIA	HOSPITAL UNIVERSITÁRIO	TOTAL
Empréstimos de livros	122.641	2.321	4.606	2.334	5.337	<b>137.239</b>
Empréstimos de periódicos	-	-	-	2.890	-	<b>2.890</b>
Empréstimos de outros materiais	584	-	125	417	99	<b>1.225</b>
Usuários inscritos	5.213	302	419	205	448	<b>6.587</b>
Frequência de usuários	404.171	2.343	129.052	7.199	5.838	<b>548.603</b>
Atendimentos a usuários	61.924	124	48.775	7.199	-	<b>118.022</b>
Solicitações de cópias de artigos de periódicos em redes de biblioteca	2.381	-	-	85	253	<b>2.719</b>
Solicitações de levantamento bibliográfico "on line"	444	-	-	76	19	<b>539</b>
Referências recuperadas	5.848	-	-	192.933	378	<b>199.159</b>
Obras restauradas	755	-	-	12	36	<b>803</b>
Obras encadernadas	405	29	-	19	7	<b>460</b>
Normalização bibliográfica	3.056	-	-	2.050	420	<b>5.526</b>

FONTE: BCE, CRC, CRG, NUPÉLIA e HUM

## BIBLIOTECA - PERIÓDICOS - 2001

Valores em R\$

ESPECIFICAÇÃO	CÂMPUS SEDE		GOIOERÊ		HOSPITAL UNIVERSITÁRIO		NUPÉLIA		TOTAL		
	TÍTULO	VALOR	TÍTULO	VALOR	TÍTULO	VALOR	TÍTULO	VALOR	TÍTULO	VALOR	
Assinaturas novas	Nac. Est.	8 112	639,00 199.633,05	1 -	69 -	- -	- -	- -	9 112	708,00 199.633,05	
Assinaturas renovadas	Nac. Est.	74 205	12.430,67 340.350,60	1 -	76,5 -	1 1	270,00 5.985,00	6 38	711,00 86.531,61	82 244	13.488,17 432.867,21
<b>TOTAL</b>		<b>399</b>	<b>553.053,32</b>	<b>2</b>	<b>145,5</b>	<b>2</b>	<b>6.255,00</b>	<b>44</b>	<b>87.242,61</b>	<b>447</b>	<b>646.696,43</b>

FONTE: BCE

## FAZENDA EXPERIMENTAL DE IGUATEMI

A Fazenda Experimental de Iguatemi (FEI), vinculada ao Centro de Ciências Agrárias (CCA), da Universidade Estadual de Maringá, localiza-se no distrito de Iguatemi, à uma distância aproximada de 15 quilômetros do campus sede (Maringá).

Apresenta uma área total de 153 hectares, sendo 48,4 ha destinados a pastagens, 55 ha para área de agricultura de produção, 10 ha destinados à experimentação agrônômica e o restante de sua área encontra-se composta por reservas florestais nativas e cultivadas, mata ciliar e construções (ex: escritório central, laboratórios, galpão de máquinas agrícolas, almoxarifado e instalações zootécnicas).

A FEI, desde a sua criação em 1977, tem como finalidade principal oferecer apoio aos cursos de graduação em Agronomia e Zootecnia da UEM, bem como, mais recentemente, aos cursos de pós-graduação em nível de mestrado (desde 1993) e doutorado (desde 1999) em Produção Animal e Vegetal. Assim sendo, com sua infra-estrutura, promove suporte para aulas práticas, estágios curriculares e extra-curriculares, pesquisas e cursos de extensão. Atualmente, atende aproximadamente a 700 alunos de graduação e 187 alunos de pós-graduação *Strictu Sensu*. Este apoio mostra-se fundamental para a melhoria da qualidade de ensino.

O setor de Zootecnia da FEI desenvolve atividades nas áreas de: cunicultura, avicultura de corte e postura, caprinocultura, eqüinocultura, apicultura, suinocultura, bovinocultura de corte (confinamento) e de leite, ovinocultura e agrostologia. O setor possui pontos de apoio na área de alimentação animal como fábrica de ração e silos.

O setor Agrônômico de Produção pratica o cultivo de milho para silagem, cafeicultura, stévia, silvicultura, fruticultura (laranja, poncã, maracujá, abacaxi, manga, acerola abacate), além de áreas para produção de feno (capins e de aveia).

Grande parte da produção agrícola e animal é comercializada, basicamente, entre a comunidade universitária por intermédio de um posto de vendas no campus sede. O restante da produção destina-se ao Restaurante Universitário, empresas diversas e a instituições filantrópicas e beneficentes.

A FEI conta ainda com laboratórios nas áreas de mecanização agrícola, controle de doenças e pragas, análise de sementes, reprodução animal e agrostologia.

A participação da FEI, no apoio para a condução de pesquisas, pode ser demonstrada por meio dos inúmeros projetos já desenvolvidos e em desenvolvimento. Apesar de a pesquisa científica ter caráter universal no que se refere às informações obtidas, vários projetos desenvolvidos nesta unidade objetivaram informações de interesse regional e estadual. Neste sentido, foram avaliados alimentos alternativos para a alimentação animal como canola, bagaço de laranja, farelo de raspa de mandioca, bem como pesquisas com a cultura do feijão, mandioca, cana de açúcar, citrus, maracujá e café.

É expressiva a procura pela FEI no que se refere às atividades de lazer, ecologia e cursos diversos. O grande número de visitantes de escolas de 1º e 2º graus e de entidades educacionais diversas (Apaes, escoteiros), bem como para cursos de treinamento (ex. Senac) e dias de campo, demonstra que a FEI tem como objetivo, além de contribuir efetivamente com a qualidade do ensino e pesquisa, também participar oferecendo sua infra-estrutura para a participação da comunidade local e regional.

Recentemente, foi inaugurado um centro de visitantes que dispõe de um auditório para projeção de vídeo educativo e realização de palestras; espaço para exposições; escritório; banheiros; área para comercialização de produtos da FEI e para o desenvolvimento de atividades recreativas e educativas. Além de um parque infantil, um quiosque para lanches, duas trilhas interpretativas na floresta e um pequeno mirante para visualizar as diversas atividades da propriedade.

### PRODUÇÃO AGRÍCOLA DA FAZENDA EXPERIMENTAL DE IGUATEMI (FEI) - JANEIRO A DEZEMBRO - 2001

DISCRIMINAÇÃO	UNIDADE DE MEDIDA	QUANTIDADE
- Silagem de milho	Kg	350.000

FONTE: CCA/FEI

### ANIMAIS DE GRANDE PORTE DA FAZENDA EXPERIMENTAL DE IGUATEMI (FEI) - DEZEMBRO - 2001

DISCRIMINAÇÃO	UNIDADE DE MEDIDA	QUANTIDADE
- Bovinos de leite	Cab	80
- Eqüinos	Cab	31

FONTE: CCA/FEI

**ANIMAIS DE MÉDIO PORTE DA FAZENDA EXPERIMENTAL DE IGUATEMI  
(FEI) - DEZEMBRO - 2001**

DISCRIMINAÇÃO	UNIDADE DE MEDIDA	QUANTIDADE
- Cabras	Cab	91
- Suínos	Cab	271

FONTE: CCA/FEI

**ANIMAIS DE PEQUENO PORTE DA FAZENDA EXPERIMENTAL DE IGUATEMI  
(FEI) - DEZEMBRO - 2001**

DISCRIMINAÇÃO	UNIDADE DE MEDIDA	QUANTIDADE
- Aves poedeiras	Cab	1.500
- Coelhos	Cab	881

FONTE: CCA/FEI

**PRODUÇÃO ANIMAL DA FAZENDA EXPERIMENTAL DE IGUATEMI (FEI) -  
JANEIRO A DEZEMBRO - 2001**

DISCRIMINAÇÃO	UNIDADE DE MEDIDA	QUANTIDADE
- Carne suína	Kg	38.178
- Carne avícola	Kg	13.680
- Carne de coelho	Kg	3.438
- Leite de vaca	Lt	85.158
- Leite de cabra	Lt	8.649
- Ovos de galinha	Dz	32.911
- Eqüídeos	Cab	1
- Bovinos de leite	Cab	16
- Bovinos de corte	Kg	1.638

FONTE: CCA/FEI

**RESTAURANTE UNIVERSITÁRIO (RU) - 2001**

ESPECIFICAÇÃO	QUANTIDADE		TOTAL GERAL
	PAGANTES	FUNC. E BOLSISTAS DO RU	
Refeições servidas	163.068	8.542	<b>171.610</b>
Dias de funcionamento	139	139	<b>139</b>
Média de refeições/dia	1.173	61	<b>1.235</b>

FONTE: PRH/DCT/RU

NOTA: Custo médio/refeição - R\$ 1,50

**NÚMERO DE CRIANÇAS ATENDIDAS PELA CRECHE - DEZEMBRO/2001**

DISCRIMINAÇÃO	QUANTIDADE
Crianças de 02 a 48 meses	100

FONTE: PRH/DCT/CRE



**CONVÊNIOS POR MODALIDADE - 2001**

<b>DISCRIMINAÇÃO</b>	<b>QUANTIDADE</b>
Cooperação financeira	27
Cooperação técnico-científica e cultural	246
Prestação de serviços	4
Diversos	17
Cooperação internacional	29
<b>TOTAL</b>	<b>323</b>

FONTE: ASP/CPC

**CONVÊNIOS FIRMADOS POR MEIO DO ESCRITÓRIO DE COOPERAÇÃO INTERNACIONAL - 2001**

<b>CONVÊNIOS</b>	<b>QUANTIDADE</b>
<b>Internacionais</b>	
Processos novos	11
Convênios em negociação	11
Convênios celebrados	2
Convênios encerrados	11

FONTE: ECI

**CONVÊNIOS CLASSIFICADOS POR INSTITUIÇÃO - 2001**

<b>ÓRGÃOS</b>	<b>QUANTIDADE</b>
Institutos e empresas privadas	204
Organismos governamentais	
- Municipais	30
- Estaduais	23
- Federais	37
Organismos internacionais	29
<b>TOTAL</b>	<b>323</b>

FONTE: ASP/CPC

**INTERCÂMBIOS REALIZADOS POR MEIO DO ESCRITÓRIO DE COOPERAÇÃO INTERNACIONAL - 2001**

<b>ESPECIFICAÇÃO</b>	<b>QUANTIDADE</b>
<b>Intercâmbio Internacional</b>	
Encaminhados (da UEM)	11
Recebidos (do exterior)	4

FONTE: ECI

**ATENDIMENTOS REALIZADOS PELO ESCRITÓRIO DE COOPERAÇÃO INTERNACIONAL - 2001**

<b>ÁREA DE INTERESSE</b>	<b>CLIENTELA</b>				
	<b>PROFESSOR</b>	<b>ALUNO</b>	<b>TÉC-ADMIN.</b>	<b>OUTROS</b>	<b>TOTAL</b>
Graduação	14	32	-	-	46
Pós-graduação	28	22	3	1	54
Cursos/Estágios	15	118	1	-	134
Outros	21	-	4	92	117
<b>TOTAL</b>	<b>78</b>	<b>172</b>	<b>8</b>	<b>93</b>	<b>351</b>

FONTE: ECI

**ATIVIDADES DESENVOLVIDAS PELO NÚCLEO DE PROCESSAMENTO DE DADOS (NPD) - 2001**

<b>ATIVIDADES</b>	<b>QUANTIDADE</b>
<b>DIVISÃO DE DESENVOLVIMENTO DE SISTEMAS</b>	
- SISTEMAS	
- Programas novos	428
- Programas alterados	733
- Programas temporários	59
<b>DIVISÃO DE PRODUÇÃO</b>	
- Serviços de impressão	
- Etiquetas impressas	397.699
- Páginas impressas	430.140
<b>- SUPERVISÃO DE CURSOS E APOIO AO USUÁRIO</b>	
- Instalação/configuração/manutenção básica de equipamentos pessoais de professores e funcionários	48
- Digitalizações de imagens e textos	137
- Atendimentos a pós-graduação: tabelas, gráficos, análise de dados	15
- Formatação de monografias	12
- Projeto "Atendimento à comunidade através de recursos de informática"	7.029
- Atendimento a departamentos envolvendo instalação de aplicativos	241
- Atendimento a departamentos envolvendo configuração de equipamentos e/ou aplicativos e manutenção básica	486
- Elaboração de material no WORD, POWERPOINT ou outro aplicativo para impressão de transparência	18
- Elaboração de painel para impressão em plotter	3
- Elaboração de material para impressão: folder's, cartazes, cartão	7
- Curso de Excel oferecido pelo Projeto "Atendimento à comunidade através de recursos de informática"	1
- Elaboração de HOME-PAGE	5
- Utilização de aplicativos para tradução	1
- Elaboração de CD's	1
- Duplicação de CD	2
<b>DIVISÃO DE SUPORTE</b>	
- Instalações de pontos da INTRANET	
- Configuração de SOFTWARES da INTRANET/INTERNET e implantação de novas contas	
- Gerenciamento da rede interna (INTRANET/INTERNET) da UEM	
- Instalação/manutenção de RUNTIME nos diversos setores da UEM para acesso ao novo sistema do Projeto INTRANET Paraná (ÁGORA) implantado na UEM	
- Responsável pela WEBMASTER da UEM	
- Backup's diversos	
- Instalação e manutenção do TERATERM	
- Instalação de equipamentos para conexão à INTRANET	
- Manutenção HOME PAGE - UEM	
- Manutenção nos pontos da INTRANET	
- Manutenção do FTP	
- Inclusão de novos links na página principal da UEM	
- Manutenção de fibras óticas	
- Testes de SOFTWARES	
- Auxílio técnico do VISUALAGE, DELPHI e DB2 para analistas do NPD	
- Serviços diversos	

FONTE: PAD/NPD/SIS/SUP/PRD/SCA

**DEMONSTRATIVO DOS VALORES EXECUTADOS COM BOLSAS - 2001**

(Em R\$)

TIPO DE BOLSA	QUANTIDADE	FONTE DE RECURSOS		TOTAL
		TESOURO DO ESTADO	PRÓPRIOS	
Bolsa monitoria	173	-	76.379,64	<b>76.379,64</b>
Bolsa trabalho	15	-	14.077,07	<b>14.077,07</b>
Bolsa extensão	115	-	108.672,00	<b>108.672,00</b>
Bolsa incentivo-arte	70	-	24.151,20	<b>24.151,20</b>
Bolsa alfabetização de adultos	15	-	11.716,00	<b>11.716,00</b>
Bolsa estagiários mirins*	-	96.000,00	54.069,45	<b>150.069,45</b>
Bolsa pesquisa (Iniciação Científica)	48	-	138.626,74	<b>138.626,74</b>
Bolsa ensino	24	-	9.216,00	<b>9.216,00</b>
Bolsa trabalho/NPD	10	-	7.950,30	<b>7.950,30</b>
<b>TOTAL</b>	<b>470</b>	<b>96.000,00</b>	<b>444.858,40</b>	<b>540.858,40</b>

FONTE: PAD/DCF/CTB

\* Não incluída na Res. nº 089/2001-CAD.

**EXECUÇÃO ORÇAMENTÁRIA GLOBAL - RECEITAS -2001**

(Em R\$)

ESPECIFICAÇÃO	VALOR
<b>RECEITAS CORRENTES</b>	
Receita de Contribuições	<b>1.172.647,22</b>
Receita Patrimonial	<b>1.059.711,59</b>
Receita Agropecuária	<b>291.129,78</b>
Receita de Serviços	<b>8.830.870,55</b>
Transferências Correntes	<b>3.952.994,11</b>
Transferências - T.G.E.	<b>85.139.464,93</b>
. Autonomia	84.800.560,00
. Precatórios	336.099,93
. Restos a Pagar - Pessoal/Obras	2.805,00
Outras Receitas Correntes	<b>845.282,56</b>
<b>SUB-TOTAL</b>	<b>101.292.100,74</b>
<b>RECEITAS DE CAPITAL</b>	
Transferências Correntes	1.736.259,28
<b>SUB-TOTAL</b>	<b>1.736.259,28</b>
<b>TOTAL GERAL</b>	<b>103.028.360,02</b>

FONTE: PAD/DCF

**INVESTIMENTOS DE CAPITAL REALIZADOS POR FONTE - 1994 A 2001**

<b>ESPECIFICAÇÃO/FONTE</b>	<b>OBRAS</b>	<b>EQUIP., MAT. PERM. E INVERS. FINANCEIRA</b>	<b>TOTAL</b>
<b>1994</b>			
- Estado	61.684,71	189.608,06	<b>251.292,77</b>
- Próprios	696.306,60	415.496,61	<b>1.111.803,21</b>
- Convênios	213.730,47	309.308,86	<b>523.039,33</b>
<b>TOTAL</b>	<b>971.721,78</b>	<b>914.413,53</b>	<b>1.886.135,31</b>
<b>1995</b>			
- Próprios	416.996,23	656.189,11	<b>1.073.185,34</b>
- Convênios	81.186,41	592.720,86	<b>673.907,27</b>
<b>TOTAL</b>	<b>498.182,64</b>	<b>1.248.909,97</b>	<b>1.747.092,61</b>
<b>1996</b>			
- Estado	4.881,00	-	<b>4.881,00</b>
- Próprios	281.058,57	792.957,71	<b>1.074.016,28</b>
- Convênios	176.269,06	1.047.851,07	<b>1.224.120,13</b>
<b>TOTAL</b>	<b>462.208,63</b>	<b>1.840.808,78</b>	<b>2.303.017,41</b>
<b>1997</b>			
- Estado	253.000,00	-	<b>253.000,00</b>
- Próprios	436.700,63	961.166,47	<b>1.397.867,10</b>
- Convênios	349.072,11	1.075.989,32	<b>1.425.061,43</b>
<b>TOTAL</b>	<b>1.038.772,74</b>	<b>2.037.155,79</b>	<b>3.075.928,53</b>
<b>1998</b>			
- Estado	406.256,50	-	<b>406.256,50</b>
- Próprios	648.742,21	1.107.713,76	<b>1.756.455,97</b>
- Convênios	220.726,74	1.086.722,06	<b>1.307.448,80</b>
<b>TOTAL</b>	<b>1.275.725,45</b>	<b>2.194.435,82</b>	<b>3.470.161,27</b>
<b>1999</b>			
- Próprios	423.172,41	625.633,44	<b>1.048.805,85</b>
- Convênios	1.370.362,06	953.767,42	<b>2.324.129,48</b>
<b>TOTAL</b>	<b>1.793.534,47</b>	<b>1.579.400,86</b>	<b>3.372.935,33</b>
<b>2000</b>			
- Próprios	513.656,99	1.000.796,49	<b>1.514.453,48</b>
- Convênios	581.721,90	900.478,24	<b>1.482.200,14</b>
<b>TOTAL</b>	<b>1.095.378,89</b>	<b>1.901.274,73</b>	<b>2.996.653,62</b>
<b>2001</b>			
- Próprios	453.240,20	1.600.051,92	<b>2.053.292,12</b>
- Convênios	89.021,39	1.926.337,02	<b>2.015.358,41</b>
<b>TOTAL</b>	<b>542.261,59</b>	<b>3.526.388,94</b>	<b>4.068.650,53</b>

Fonte: PAD/DCF/CTB

Nota: Os valores referentes ao ano de 1994 foram orçados em dólar médio, e, a partir de 1995, em real.

**EXECUÇÃO ORÇAMENTÁRIA GLOBAL - 2001**

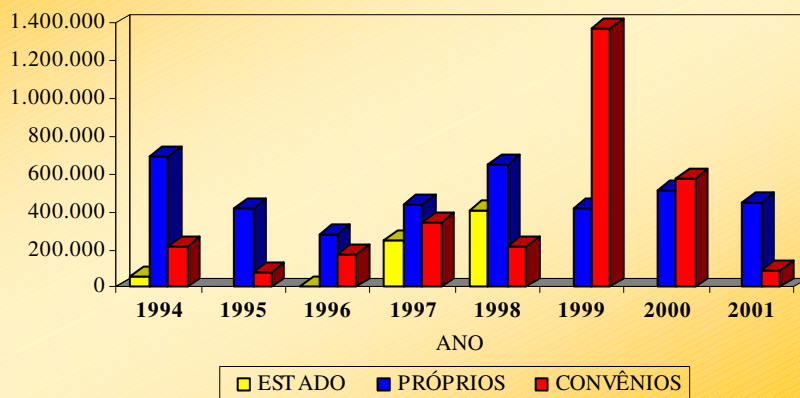
(Em R\$)

DESPESAS	FONTES	TESOURO DO ESTADO	DIRETAMENTE ARRECADADO	CONVÊNIOS	TOTAL
Pessoal e encargos sociais		84.290.560,00	585.440,27	256.535,76	85.132.536,03
Outras despesas correntes		588.239,96	10.229.282,39	3.187.480,83	14.005.003,18
Despesas de capital		-	2.053.292,12	2.015.358,41	4.068.650,53
<b>TOTAL</b>		<b>84.878.799,96</b>	<b>12.868.014,78</b>	<b>5.459.375,00</b>	<b>103.206.189,74</b>

FONTE: PAD/DCF/CTB

**INVESTIMENTOS REALIZADOS EM OBRAS, POR FONTE - 1994/2001**

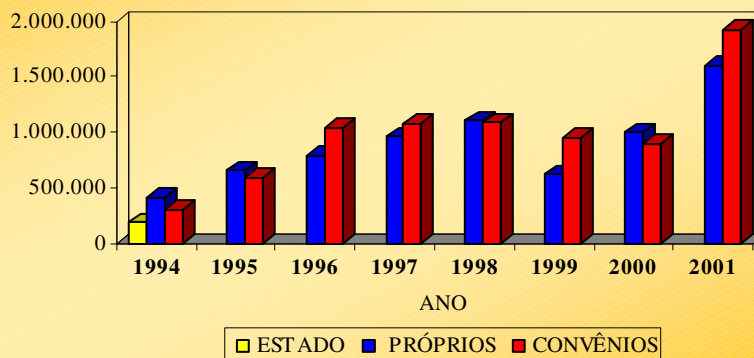
EM R\$ 1,00



FONTE: PAD/DCF/CTB

**INVESTIMENTOS REALIZADOS EM EQUIPAMENTOS, MATERIAIS PERMANENTES E INVERSÃO FINANCEIRA - 1994/2001**

EM R\$ 1,00



FONTE: PAD/DCF/CTB



**E  
S  
A  
B**

**D  
A  
D  
O  
S**

**de**

**RECURSOS HUMANOS**

**QUALIFICAÇÃO DOCENTE POR CENTRO - DEZEMBRO/2001**

QUALIFICAÇÃO	CENTRO/UNIDADE									TOTAL
	CCE	CCH	CTC	CCB	CCS	CCA	CSA	PEN	CRC	
Graduação	11	23	20	-	58	2	49	-	1	<b>164</b>
Especialização	15	28	17	-	45	-	40	1	1	<b>147</b>
Mestrado	66	143	47	31	126	18	64	-	-	<b>495</b>
Doutorado	73	112	49	78	69	51	28	-	-	<b>460</b>
Livre Docência	-	-	-	-	1	-	-	-	-	<b>1</b>
Pós-doutorado	21	9	4	8	7	11	5	-	-	<b>65</b>
<b>TOTAL</b>	<b>186</b>	<b>315</b>	<b>137</b>	<b>117</b>	<b>306</b>	<b>82</b>	<b>186</b>	<b>1</b>	<b>2</b>	<b>1.332</b>

FONTE: PRH/ASP/CPL

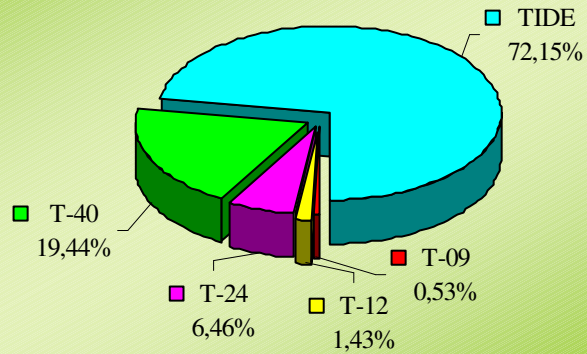
**DOCENTES POR QUALIFICAÇÃO E REGIME DE TRABALHO - DEZEMBRO/2001**

QUALIFICAÇÃO	REGIME DE TRABALHO					TOTAL
	T-09	T-12	T-24	T-40	TIDE	
Graduação	5	13	42	82	22	<b>164</b>
Especialização	2	5	22	45	73	<b>147</b>
Mestrado	-	1	20	97	377	<b>495</b>
Doutorado	-	-	2	33	425	<b>460</b>
Pós-doutorado	-	-	-	2	63	<b>65</b>
Livre Docência	-	-	-	-	1	<b>1</b>
<b>TOTAL</b>	<b>7</b>	<b>19</b>	<b>86</b>	<b>259</b>	<b>961</b>	<b>1.332</b>

FONTE: PRH - ASP/CPL

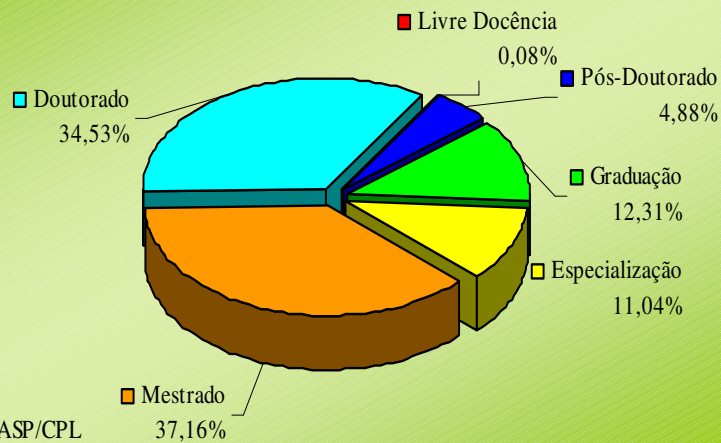
NOTA: TIDE = Tempo Integral e Dedicção Exclusiva

**DOCENTES POR REGIME DE TRABALHO - DEZEMBRO/2001**



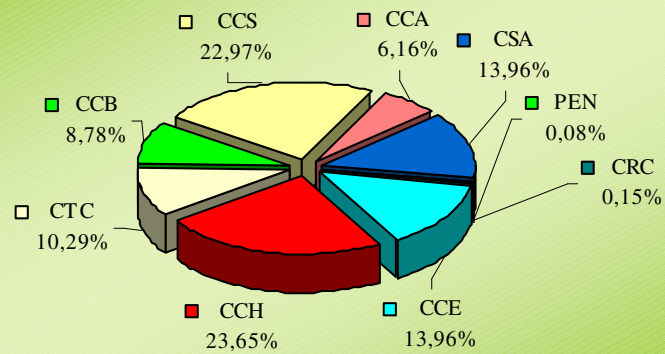
FONTE: PRH-ASP/CPL

**DOCENTES POR QUALIFICAÇÃO - DEZEMBRO/2001**



FONTE: PRH-ASP/CPL

**DOCENTES POR CENTRO - DEZEMBRO/2001**



FONTE: PRH-ASP/CPL



QUALIFICAÇÃO DOCENTE POR DEPARTAMENTO - DEZEMBRO/2001

CENTRO/ÓRGÃO	GRADUAÇÃO		ESPECIALIZAÇÃO		MESTRADO		DOUTORADO				TOTAL
	COLAB.	EFET.	COLAB.	EFET.	COLAB.	EFET.	COLAB.	EFET.	VISIT.	EFET.	
CCE											
DMA	3	-	-	3	5	14	-	29	-	4	58
DFI	1	1	1	2	5	9	-	16	-	8	43
DQI	4	-	-	2	3	7	1	22	-	8	47
DES	-	-	-	5	1	14	-	2	-	1	23
DCI	2	-	1	1	3	5	-	3	-	-	15
<b>TOTAL DO CCE</b>	<b>10</b>	<b>1</b>	<b>2</b>	<b>13</b>	<b>17</b>	<b>49</b>	<b>1</b>	<b>72</b>	<b>-</b>	<b>21</b>	<b>186</b>
CCH											
DTP	-	-	3	2	4	27	-	15	-	-	51
DCS	-	1	-	1	2	16	-	10	-	1	31
DLE	8	2	2	6	-	29	-	23	-	1	71
DGE	1	2	-	-	2	7	-	18	-	2	32
DPI	2	6	3	9	2	21	-	9	-	2	54
DHI	-	-	-	-	1	11	1	15	2	3	33
DFE	-	1	1	1	-	21	-	19	-	-	43
<b>TOTAL DO CCH</b>	<b>11</b>	<b>12</b>	<b>9</b>	<b>19</b>	<b>11</b>	<b>132</b>	<b>1</b>	<b>109</b>	<b>2</b>	<b>9</b>	<b>315</b>
CTC											
DEC	8	2	1	10	1	19	-	14	-	2	57
DEQ	1	1	-	-	-	7	-	19	-	1	29
DIN	2	-	1	5	1	14	-	16	-	1	40
DET	3	3	-	-	-	5	-	-	-	-	11
<b>TOTAL DO CTC</b>	<b>14</b>	<b>6</b>	<b>2</b>	<b>15</b>	<b>2</b>	<b>45</b>	<b>-</b>	<b>49</b>	<b>-</b>	<b>4</b>	<b>137</b>
CCB											
DBI	-	-	-	-	-	7	1	27	-	2	37
DBC	-	-	-	-	-	4	-	18	-	3	25
DCM	-	-	-	-	-	16	-	21	-	-	37
DBQ	-	-	-	-	-	4	-	11	-	3	18
<b>TOTAL DO CCB</b>	<b>-</b>	<b>-</b>	<b>-</b>	<b>-</b>	<b>-</b>	<b>31</b>	<b>1</b>	<b>77</b>	<b>-</b>	<b>8</b>	<b>117</b>
CCS											
DAC	-	2	-	4	1	23	-	18	-	1	49
DEF	1	-	5	11	-	15	-	8	-	3	43
DOD	-	7	-	1	1	18	-	9	-	2	38
DEN	2	-	2	5	-	29	-	10	-	-	48
DFE	-	4	-	5	-	15	-	14	-	2	40
DMD	-	42	-	12	1	23	-	10	-	-	88
<b>TOTAL DO CCS</b>	<b>3</b>	<b>55</b>	<b>7</b>	<b>38</b>	<b>3</b>	<b>123</b>	<b>-</b>	<b>69</b>	<b>-</b>	<b>8</b>	<b>306</b>
CCA											
DZO	1	-	-	-	-	7	-	18	-	9	35
DAG	-	1	-	-	2	9	-	33	-	2	47
<b>TOTAL DO CCA</b>	<b>1</b>	<b>1</b>	<b>-</b>	<b>-</b>	<b>2</b>	<b>16</b>	<b>-</b>	<b>51</b>	<b>-</b>	<b>11</b>	<b>82</b>
CSA											
DCO	3	-	1	2	-	20	-	15	-	2	43
DAD	6	1	2	5	1	15	-	9	-	1	40
DDP	3	8	2	5	1	5	-	1	-	1	26
DPP	5	14	2	-	1	11	-	3	-	1	37
DCC	2	7	4	17	-	10	-	-	-	-	40
<b>TOTAL DO CSA</b>	<b>19</b>	<b>30</b>	<b>11</b>	<b>29</b>	<b>3</b>	<b>61</b>	<b>-</b>	<b>28</b>	<b>-</b>	<b>5</b>	<b>186</b>
PEN	-	-	-	1	-	-	-	-	-	-	1
CRC	-	1	-	1	-	-	-	-	-	-	2
<b>TOTAL GERAL</b>	<b>58</b>	<b>106</b>	<b>31</b>	<b>116</b>	<b>38</b>	<b>457</b>	<b>3</b>	<b>455</b>	<b>2</b>	<b>66</b>	<b>1332</b>

FONTE: PRH-ASP/CPL

DOCENTES POR QUALIFICAÇÃO, CATEGORIA, REGIME DE TRABALHO E REGIME JURÍDICO - DEZEMBRO/2001

CATEGORIA	EFETIVO													COLABORADOR					VISITANTE			TOTAL GERAL	
	T-09		T-12		T-24		T-40		TIDE		SUB-TOTAL		TOTAL	T-09	T-12	T-24	T-40	SUB-TOTAL	T-40	TIDE	SUB-TOTAL		
	EX	AF	EX	AF	EX	AF	EX	AF	EX	AF	EX	AF		T-09	T-12	T-24	T-40	SUB-TOTAL	T-40	TIDE	SUB-TOTAL		
<b>Auxiliar</b>																							
Graduação	4	-	6	2	21	-	38	3	5	3	74	8	82	1	4	18	35	58	-	-	-	140	
Especialização	1	-	3	-	7	-	18	1	20	10	49	11	60	-	1	13	17	31	-	-	-	91	
Mestrado	-	-	-	-	-	-	2	-	3	-	5	-	5	-	1	8	29	38	-	-	-	43	
Doutorado	-	-	-	-	-	-	-	-	-	-	-	-	-	-	-	1	2	3	-	2	2	5	
<b>SUBTOTAL</b>	<b>5</b>	<b>-</b>	<b>9</b>	<b>2</b>	<b>28</b>	<b>-</b>	<b>58</b>	<b>4</b>	<b>28</b>	<b>13</b>	<b>128</b>	<b>19</b>	<b>147</b>	<b>1</b>	<b>6</b>	<b>40</b>	<b>83</b>	<b>130</b>	<b>-</b>	<b>2</b>	<b>2</b>	<b>279</b>	
<b>Assistente</b>																							
Graduação	-	-	1	-	2	-	3	-	11	2	17	2	19	-	-	-	-	-	-	-	-	19	
Especialização	1	-	1	-	1	-	2	-	16	5	21	5	26	-	-	-	-	-	-	-	-	26	
Mestrado	-	-	-	-	12	-	45	11	151	136	208	147	355	-	-	-	-	-	-	-	-	355	
Doutorado	-	-	-	-	-	-	-	-	6	-	6	-	6	-	-	-	-	-	-	-	-	6	
<b>SUBTOTAL</b>	<b>1</b>	<b>-</b>	<b>2</b>	<b>-</b>	<b>15</b>	<b>-</b>	<b>50</b>	<b>11</b>	<b>184</b>	<b>143</b>	<b>252</b>	<b>154</b>	<b>406</b>	<b>-</b>	<b>-</b>	<b>-</b>	<b>-</b>	<b>-</b>	<b>-</b>	<b>-</b>	<b>-</b>	<b>406</b>	
<b>Adjunto</b>																							
Graduação	-	-	-	-	1	-	3	-	-	1	4	1	5	-	-	-	-	-	-	-	-	5	
Especialização	-	-	-	-	1	-	7	-	18	4	26	4	30	-	-	-	-	-	-	-	-	30	
Mestrado	-	-	-	-	-	-	9	1	67	19	76	20	96	-	-	-	-	-	-	-	-	96	
Doutorado	-	-	-	-	1	-	27	-	278	5	306	5	311	-	-	-	-	-	-	-	-	311	
Pós-Doutorado	-	-	-	-	-	-	-	-	12	-	12	-	12	-	-	-	-	-	-	-	-	12	
<b>SUBTOTAL</b>	<b>-</b>	<b>-</b>	<b>-</b>	<b>-</b>	<b>3</b>	<b>-</b>	<b>46</b>	<b>1</b>	<b>375</b>	<b>29</b>	<b>424</b>	<b>30</b>	<b>454</b>	<b>-</b>	<b>-</b>	<b>-</b>	<b>-</b>	<b>-</b>	<b>-</b>	<b>-</b>	<b>-</b>	<b>454</b>	
<b>Associado</b>																							
Doutorado	-	-	-	-	-	-	3	-	97	6	100	6	106	-	-	-	-	-	-	-	-	106	
Pós-Doutorado	-	-	-	-	-	-	-	-	39	-	39	-	39	-	-	-	-	-	-	-	-	39	
<b>SUBTOTAL</b>	<b>-</b>	<b>-</b>	<b>-</b>	<b>-</b>	<b>-</b>	<b>-</b>	<b>3</b>	<b>-</b>	<b>136</b>	<b>6</b>	<b>139</b>	<b>6</b>	<b>145</b>	<b>-</b>	<b>-</b>	<b>-</b>	<b>-</b>	<b>-</b>	<b>-</b>	<b>-</b>	<b>-</b>	<b>145</b>	
<b>Titular</b>																							
Mestrado	-	-	-	-	-	-	-	-	1	-	1	-	1	-	-	-	-	-	-	-	-	1	
Doutorado	-	-	-	-	-	-	1	-	29	2	30	2	32	-	-	-	-	-	-	-	-	32	
Pós-Doutorado	-	-	-	-	-	-	2	-	12	-	14	-	14	-	-	-	-	-	-	-	-	14	
Livre-Docência	-	-	-	-	-	-	-	-	1	-	1	-	1	-	-	-	-	-	-	-	-	1	
<b>SUBTOTAL</b>	<b>-</b>	<b>-</b>	<b>-</b>	<b>-</b>	<b>-</b>	<b>-</b>	<b>3</b>	<b>-</b>	<b>43</b>	<b>2</b>	<b>46</b>	<b>2</b>	<b>48</b>	<b>-</b>	<b>-</b>	<b>-</b>	<b>-</b>	<b>-</b>	<b>-</b>	<b>-</b>	<b>-</b>	<b>48</b>	
Graduação	4	-	7	2	24	-	44	3	16	6	95	11	106	1	4	18	35	58	-	-	-	164	
Especialização	2	-	4	-	9	-	27	1	54	19	96	20	116	-	1	13	17	31	-	-	-	147	
Mestrado	-	-	-	-	12	-	56	12	222	155	290	167	457	-	1	8	29	38	-	-	-	495	
Doutorado	-	-	-	-	1	-	31	-	410	13	442	13	455	-	-	1	2	3	-	2	2	460	
Pós-Doutorado	-	-	-	-	-	-	2	-	63	-	65	-	65	-	-	-	-	-	-	-	-	65	
Livre-Docência	-	-	-	-	-	-	-	-	1	-	1	-	1	-	-	-	-	-	-	-	-	1	
<b>TOTAL GERAL</b>	<b>6</b>	<b>-</b>	<b>11</b>	<b>2</b>	<b>46</b>	<b>-</b>	<b>160</b>	<b>16</b>	<b>766</b>	<b>193</b>	<b>989</b>	<b>211</b>	<b>1.200</b>	<b>1</b>	<b>6</b>	<b>40</b>	<b>83</b>	<b>130</b>	<b>-</b>	<b>2</b>	<b>2</b>	<b>1.332</b>	

FONTE: PRH - ASP/CPL

NOTA: EX = Docente em exercício

AF = Docente afastado (para pós-graduação ou outros motivos)

DOCENTES POR TITULAÇÃO, EM EXERCÍCIO E AFASTADOS - QUADRO DE CARREIRA - DEZEMBRO/2001

CENTRO/DEPTO	TITULAÇÃO DOS DOCENTES EM EXERCÍCIO							TITULAÇÃO DOS DOCENTES AFASTADOS					TOTAL GERAL
	GR	ES	ME	DO	LD	PD	TOTAL	GR	ES	ME	DO	TOTAL	
DMA	-	2	10	27	-	4	43	-	1	4	2	7	50
DFI	1	2	9	15	-	8	35	-	-	-	1	1	36
DQI	-	2	5	22	-	8	37	-	-	2	-	2	39
DES	-	4	12	2	-	1	19	-	1	2	-	3	22
DCI	-	-	1	3	-	-	4	-	1	4	-	5	9
<b>CCE</b>	<b>1</b>	<b>10</b>	<b>37</b>	<b>69</b>	<b>-</b>	<b>21</b>	<b>138</b>	<b>-</b>	<b>3</b>	<b>12</b>	<b>3</b>	<b>18</b>	<b>156</b>
DTP	-	2	16	15	-	-	33	-	-	11	-	11	44
DCS	1	1	6	9	-	1	18	-	-	10	1	11	29
DLE	2	6	17	23	-	1	49	-	-	12	-	12	61
DGE	2	-	3	18	-	2	25	-	-	4	-	4	29
DPI	5	5	16	8	-	2	36	1	4	5	1	11	47
DHI	-	-	6	12	-	3	21	-	-	5	3	8	29
DFE	1	1	9	19	-	-	30	-	-	12	-	12	42
<b>CCH</b>	<b>11</b>	<b>15</b>	<b>73</b>	<b>104</b>	<b>-</b>	<b>9</b>	<b>212</b>	<b>1</b>	<b>4</b>	<b>59</b>	<b>5</b>	<b>69</b>	<b>281</b>
DEC	2	9	14	14	-	2	41	-	1	5	-	6	47
DEQ	-	-	6	18	-	1	25	1	-	1	1	3	28
DIN	-	4	7	16	-	1	28	-	1	7	-	8	36
DET	2	-	3	-	-	-	5	1	-	2	-	3	8
<b>CTC</b>	<b>4</b>	<b>13</b>	<b>30</b>	<b>48</b>	<b>-</b>	<b>4</b>	<b>99</b>	<b>2</b>	<b>2</b>	<b>15</b>	<b>1</b>	<b>20</b>	<b>119</b>
DBI	-	-	5	27	-	2	34	-	-	2	-	2	36
DBC	-	-	3	18	-	3	24	-	-	1	-	1	25
DCM	-	-	7	21	-	-	28	-	-	9	-	9	37
DBQ	-	-	3	11	-	3	17	-	-	1	-	1	18
<b>CCB</b>	<b>-</b>	<b>-</b>	<b>18</b>	<b>77</b>	<b>-</b>	<b>8</b>	<b>103</b>	<b>-</b>	<b>-</b>	<b>13</b>	<b>-</b>	<b>13</b>	<b>116</b>
DAC	2	2	16	18	-	1	39	-	2	7	-	9	48
DEF	-	11	9	7	-	3	30	-	-	6	1	7	37
DOD	3	-	15	9	1	1	29	4	1	3	-	8	37
DEN	-	3	21	10	-	-	34	-	2	8	-	10	44
DFF	2	3	7	13	-	2	27	2	2	8	1	13	40
DMD	42	12	20	10	-	-	84	-	-	3	-	3	87
<b>CCS</b>	<b>49</b>	<b>31</b>	<b>88</b>	<b>67</b>	<b>1</b>	<b>7</b>	<b>243</b>	<b>6</b>	<b>7</b>	<b>35</b>	<b>2</b>	<b>50</b>	<b>293</b>
DZO	-	-	4	18	-	9	31	-	-	3	-	3	34
DAG	1	-	3	33	-	2	39	-	-	6	-	6	45
<b>CCA</b>	<b>1</b>	<b>-</b>	<b>7</b>	<b>51</b>	<b>-</b>	<b>11</b>	<b>70</b>	<b>-</b>	<b>-</b>	<b>9</b>	<b>-</b>	<b>9</b>	<b>79</b>
DCO	-	2	14	13	-	2	31	-	-	6	2	8	39
DAD	1	5	7	9	-	1	23	-	-	8	-	8	31
DDP	8	5	3	1	-	1	18	-	-	2	-	2	20
DPP	12	-	8	3	-	1	24	2	-	3	-	5	29
DCC	7	14	5	-	-	-	26	-	3	5	-	8	34
<b>CSA</b>	<b>28</b>	<b>26</b>	<b>37</b>	<b>26</b>	<b>-</b>	<b>5</b>	<b>122</b>	<b>2</b>	<b>3</b>	<b>24</b>	<b>2</b>	<b>31</b>	<b>153</b>
PEN	-	1	-	-	-	-	1	-	-	-	-	-	1
CRC	1	-	-	-	-	-	1	-	1	-	-	1	2
<b>UEM</b>	<b>95</b>	<b>96</b>	<b>290</b>	<b>442</b>	<b>1</b>	<b>65</b>	<b>989</b>	<b>11</b>	<b>20</b>	<b>167</b>	<b>13</b>	<b>211</b>	<b>1.200</b>

FONTE: PRH-ASP/CPL

NOTA: Não estão incluídos os professores colaboradores e visitantes.

DOCENTES AFASTADOS PARA PÓS-GRADUAÇÃO *STRICTO SENSU*, POR SEXO - DEZEMBRO/2001

CENTRO/DPTO	AFASTADOS EM 2001															TOTAL			TOTAL GERAL		
	NA UEM					NO PAÍS*						NO EXTERIOR				ME	DO	PD			
	ME	F	M	F	TOTAL	ME	F	M	F	M	F	TOTAL	DO	M	F					TOTAL	
CCE	-	-	-	-	-	-	-	-	-	1	-	1	-	-	-	-	-	-	-	1	1
DFI	-	-	-	-	-	1	2	-	3	-	-	6	-	-	-	-	-	3	3	-	6
DES	-	-	-	-	-	-	1	2	-	-	3	-	-	-	-	-	1	2	-	3	
DMA	-	-	-	-	-	-	-	1	1	-	2	-	-	-	-	-	-	2	-	2	
DQI	-	-	-	-	-	-	-	1	1	-	2	-	-	-	-	-	-	2	-	2	
DCI	-	-	-	1	1	-	-	1	1	-	2	-	-	-	-	-	-	3	-	3	
<b>SUBTOTAL</b>	<b>-</b>	<b>-</b>	<b>-</b>	<b>1</b>	<b>1</b>	<b>1</b>	<b>3</b>	<b>4</b>	<b>5</b>	<b>1</b>	<b>-</b>	<b>14</b>	<b>-</b>	<b>-</b>	<b>-</b>	<b>-</b>	<b>-</b>	<b>4</b>	<b>10</b>	<b>1</b>	<b>15</b>
CCH	-	-	-	-	-	-	-	1	3	-	4	-	-	-	-	-	-	4	-	4	
DGE	-	-	-	-	-	-	-	-	9	-	9	-	-	-	-	-	-	9	-	9	
DPI	-	-	-	-	-	-	-	4	-	1	5	-	-	-	-	-	-	4	1	5	
DHI	-	-	-	-	-	-	-	-	11	-	11	-	-	-	-	-	-	11	-	11	
DTP	-	-	-	-	-	-	-	6	6	-	12	-	-	-	-	-	-	12	-	12	
DFE	-	-	-	-	-	-	-	3	5	-	9	1	-	-	-	1	-	9	1	10	
DCS	-	-	-	-	-	-	-	4	10	-	14	-	-	-	-	-	-	14	-	14	
DLE	-	-	-	-	-	-	-	-	-	1	1	1	-	-	-	1	-	63	2	65	
<b>SUBTOTAL</b>	<b>-</b>	<b>-</b>	<b>-</b>	<b>-</b>	<b>-</b>	<b>-</b>	<b>-</b>	<b>18</b>	<b>44</b>	<b>1</b>	<b>1</b>	<b>64</b>	<b>1</b>	<b>-</b>	<b>-</b>	<b>-</b>	<b>1</b>	<b>-</b>	<b>63</b>	<b>2</b>	<b>65</b>
CTC	-	-	1	-	1	-	-	-	-	-	-	-	-	-	1	1	-	1	1	2	
DEQ	-	-	1	-	1	-	-	-	-	-	-	-	-	-	1	1	-	1	1	2	
DET	-	-	1	1	2	1	-	1	-	-	2	-	-	-	-	-	1	3	-	4	
DIN	-	-	-	-	-	-	-	5	1	-	6	-	-	-	-	-	-	6	-	6	
DEC	-	-	-	-	-	2	-	2	2	-	6	-	-	-	-	-	2	4	-	6	
<b>SUBTOTAL</b>	<b>-</b>	<b>-</b>	<b>2</b>	<b>1</b>	<b>3</b>	<b>3</b>	<b>-</b>	<b>8</b>	<b>3</b>	<b>-</b>	<b>-</b>	<b>14</b>	<b>-</b>	<b>-</b>	<b>-</b>	<b>1</b>	<b>1</b>	<b>3</b>	<b>14</b>	<b>1</b>	<b>18</b>
CCA	-	-	4	1	5	-	-	1	-	-	1	-	-	-	-	-	-	6	-	6	
DAG	-	-	-	-	-	-	-	1	2	-	3	-	-	-	-	-	-	3	-	3	
DZO	-	-	-	-	-	-	-	-	-	-	-	-	-	-	-	-	-	-	-	-	
<b>SUBTOTAL</b>	<b>-</b>	<b>-</b>	<b>4</b>	<b>1</b>	<b>5</b>	<b>-</b>	<b>-</b>	<b>2</b>	<b>2</b>	<b>-</b>	<b>-</b>	<b>4</b>	<b>-</b>	<b>-</b>	<b>-</b>	<b>-</b>	<b>-</b>	<b>-</b>	<b>9</b>	<b>-</b>	<b>9</b>
CCS	-	1	-	-	1	-	-	2	6	-	8	-	-	-	-	-	1	8	-	9	
DAC	-	-	-	-	-	-	-	2	2	1	5	-	2	-	-	2	-	6	1	7	
DEF	-	-	-	-	-	2	1	3	-	-	6	-	-	-	-	-	3	3	-	6	
DOD	-	-	-	-	-	-	2	-	11	-	13	-	-	-	-	-	-	11	-	13	
DEN	-	-	-	-	-	-	2	-	5	-	7	-	-	-	-	-	4	7	-	11	
DFE	-	2	-	2	4	1	1	-	2	-	9	-	-	-	-	-	2	8	-	10	
DMD	-	-	-	1	1	1	1	5	2	-	9	-	-	-	-	-	2	8	-	10	
<b>SUBTOTAL</b>	<b>-</b>	<b>3</b>	<b>-</b>	<b>3</b>	<b>6</b>	<b>4</b>	<b>5</b>	<b>12</b>	<b>26</b>	<b>1</b>	<b>-</b>	<b>48</b>	<b>-</b>	<b>2</b>	<b>-</b>	<b>-</b>	<b>2</b>	<b>12</b>	<b>43</b>	<b>1</b>	<b>56</b>
CSA	-	-	-	-	-	-	-	3	1	-	4	-	-	1	1	-	-	4	2	6	
DCO	-	-	-	-	-	-	-	-	-	-	-	-	1	-	-	1	-	1	-	1	
DDP	-	-	-	-	-	-	-	5	2	-	7	-	-	-	-	-	-	7	-	7	
DAD	-	-	-	-	-	-	-	-	1	-	2	-	-	-	-	-	2	1	-	3	
DPP	1	-	-	-	1	-	1	-	-	-	2	-	-	-	-	-	-	-	-	2	
DCC	-	-	-	-	-	2	1	4	-	-	7	-	-	-	-	-	3	4	-	7	
<b>SUBTOTAL</b>	<b>1</b>	<b>-</b>	<b>-</b>	<b>-</b>	<b>1</b>	<b>2</b>	<b>2</b>	<b>12</b>	<b>4</b>	<b>-</b>	<b>-</b>	<b>20</b>	<b>-</b>	<b>1</b>	<b>1</b>	<b>1</b>	<b>3</b>	<b>5</b>	<b>17</b>	<b>2</b>	<b>24</b>
CCB	-	-	-	1	1	-	-	1	1	-	2	-	1	-	-	1	-	4	-	4	
DBI	-	-	-	1	1	-	-	-	-	-	-	-	-	-	-	-	-	1	-	1	
DBC	-	-	-	-	-	-	-	1	-	1	2	-	-	-	-	-	-	1	1	2	
DBQ	-	-	-	-	-	-	-	-	6	-	6	-	-	-	-	-	-	9	-	9	
DCM	-	-	-	3	3	-	-	-	2	7	10	-	1	-	-	1	-	15	1	16	
<b>SUBTOTAL</b>	<b>-</b>	<b>-</b>	<b>-</b>	<b>5</b>	<b>5</b>	<b>-</b>	<b>-</b>	<b>2</b>	<b>7</b>	<b>1</b>	<b>-</b>	<b>10</b>	<b>-</b>	<b>1</b>	<b>-</b>	<b>-</b>	<b>1</b>	<b>-</b>	<b>15</b>	<b>1</b>	<b>16</b>
<b>TOTAL</b>	<b>1</b>	<b>3</b>	<b>6</b>	<b>11</b>	<b>21</b>	<b>10</b>	<b>10</b>	<b>58</b>	<b>91</b>	<b>4</b>	<b>1</b>	<b>174</b>	<b>1</b>	<b>4</b>	<b>1</b>	<b>2</b>	<b>8</b>	<b>24</b>	<b>171</b>	<b>8</b>	<b>203</b>

FONTE: PPG/CPD

\* Excluídos os docentes que fazem pós-graduação na UEM.

DOCENTES TITULADOS *STRICTO SENSU*, POR SEXO - 2001

CENTRO/DPTO	TITULADOS																			
	ATÉ 1998				EM 1999				EM 2000				EM 2001							
	ME	DO	PD	TOTAL	ME	DO	PD	TOTAL	ME	DO	PD	TOTAL	ME		DO		PD		TOTAL	
													M	F	M	F	M	F		
CCE																				
DFI	18	19	2	39	-	3	-	3	1	1	-	2	-	-	1	-	-	-	-	1
DES	15	4	-	19	-	-	1	1	-	-	-	-	-	1	-	-	-	-	-	1
DMA	26	23	1	50	-	1	1	2	-	2	-	2	-	1	2	1	1	-	-	5
DQI	24	27	1	52	1	-	1	2	-	1	2	3	1	-	2	1	-	-	-	4
DCI	-	-	-	-	-	-	-	-	-	-	-	-	1	-	-	-	-	-	-	1
<b>SUBTOTAL</b>	<b>83</b>	<b>73</b>	<b>4</b>	<b>160</b>	<b>1</b>	<b>4</b>	<b>3</b>	<b>8</b>	<b>1</b>	<b>4</b>	<b>2</b>	<b>7</b>	<b>2</b>	<b>2</b>	<b>5</b>	<b>2</b>	<b>1</b>	<b>-</b>	<b>12</b>	
CCH																				
DGE	13	11	-	24	-	6	1	7	-	1	-	1	-	1	1	-	1	-	-	3
DPI	17	9	-	26	2	-	-	2	-	1	-	1	-	1	-	-	-	-	-	1
DHI	12	10	1	23	-	1	1	2	1	5	-	6	1	1	1	1	1	-	-	5
DTP	30	10	-	40	1	2	-	3	2	1	-	3	-	-	-	3	-	-	-	3
DFE	14	13	-	27	-	2	-	2	-	2	-	2	-	-	1	3	-	-	-	4
DCS	14	9	-	23	1	1	-	2	-	2	-	2	-	-	1	1	1	-	-	3
DLE	23	13	-	36	-	5	-	5	-	4	-	4	-	-	2	2	-	1	-	3
<b>SUBTOTAL</b>	<b>123</b>	<b>75</b>	<b>1</b>	<b>199</b>	<b>4</b>	<b>17</b>	<b>2</b>	<b>23</b>	<b>3</b>	<b>16</b>	<b>-</b>	<b>19</b>	<b>1</b>	<b>3</b>	<b>4</b>	<b>10</b>	<b>3</b>	<b>1</b>	<b>22</b>	
CTC																				
DEQ	12	13	1	26	-	2	-	2	1	3	-	4	-	-	1	1	-	-	-	2
DET	-	-	-	0	1	-	-	1	-	-	-	-	-	-	2	1	1	-	-	4
DIN	16	4	-	20	-	-	-	-	-	4	-	4	-	-	1	-	1	-	-	2
DEC	22	7	2	31	-	3	1	4	1	-	-	1	-	-	4	3	1	-	-	8
<b>SUBTOTAL</b>	<b>50</b>	<b>24</b>	<b>3</b>	<b>77</b>	<b>1</b>	<b>5</b>	<b>1</b>	<b>7</b>	<b>2</b>	<b>7</b>	<b>-</b>	<b>9</b>	<b>-</b>	<b>-</b>	<b>8</b>	<b>5</b>	<b>3</b>	<b>-</b>	<b>16</b>	
CCA																				
DAG	19	25	-	44	1	3	-	4	-	3	-	3	-	-	2	1	1	-	-	4
DZO	21	17	2	40	-	2	1	3	1	3	-	4	-	-	-	3	-	-	-	3
<b>SUBTOTAL</b>	<b>40</b>	<b>42</b>	<b>2</b>	<b>84</b>	<b>1</b>	<b>5</b>	<b>1</b>	<b>7</b>	<b>1</b>	<b>6</b>	<b>-</b>	<b>7</b>	<b>-</b>	<b>-</b>	<b>2</b>	<b>4</b>	<b>1</b>	<b>-</b>	<b>7</b>	
CCS																				
DAC	14	15	-	29	-	1	1	2	2	3	-	5	-	1	-	2	-	-	-	3
DEF	29	9	1	39	2	5	-	7	1	-	-	1	-	-	1	-	-	-	-	1
DOD	8	3	3	14	3	4	1	8	3	-	-	3	-	2	1	3	-	-	-	6
DEN	31	7	3	41	3	2	-	5	3	2	-	5	1	2	1	3	-	-	-	7
DFE	22	7	1	30	1	2	-	3	-	1	-	1	-	-	-	3	-	-	1	4
DMD	6	1	-	7	3	1	-	4	1	-	-	1	2	1	-	-	-	-	-	3
<b>SUBTOTAL</b>	<b>110</b>	<b>42</b>	<b>8</b>	<b>160</b>	<b>12</b>	<b>15</b>	<b>2</b>	<b>29</b>	<b>10</b>	<b>6</b>	<b>-</b>	<b>16</b>	<b>3</b>	<b>6</b>	<b>3</b>	<b>11</b>	<b>-</b>	<b>1</b>	<b>24</b>	
CSA																				
DCO	19	9	-	28	4	2	-	6	-	1	1	2	-	-	2	-	-	-	-	2
DDP	6	1	-	7	-	1	-	1	-	-	-	-	-	-	-	1	1	-	-	2
DAD	12	4	-	16	3	-	-	3	1	-	1	2	-	-	-	1	-	-	-	1
DPP	4	1	-	5	-	1	-	1	-	1	-	1	-	-	-	-	-	-	-	-
DCC	9	1	-	10	-	-	-	-	-	-	-	-	-	-	-	-	-	-	-	-
<b>SUBTOTAL</b>	<b>50</b>	<b>16</b>	<b>-</b>	<b>66</b>	<b>7</b>	<b>4</b>	<b>-</b>	<b>11</b>	<b>1</b>	<b>2</b>	<b>2</b>	<b>5</b>	<b>-</b>	<b>-</b>	<b>2</b>	<b>2</b>	<b>1</b>	<b>-</b>	<b>5</b>	
CCB																				
DBI	22	24	1	47	-	-	-	-	-	1	-	1	-	-	-	1	-	-	-	1
DBC	-	3	-	3	-	1	-	1	-	-	-	-	-	-	-	-	1	-	-	1
DBQ	5	10	-	15	-	1	-	1	-	1	-	1	-	-	-	-	-	-	-	-
DCM	15	13	3	31	3	4	-	7	-	3	-	3	-	-	-	3	-	-	-	3
<b>SUBTOTAL</b>	<b>42</b>	<b>50</b>	<b>4</b>	<b>96</b>	<b>3</b>	<b>6</b>	<b>-</b>	<b>9</b>	<b>-</b>	<b>5</b>	<b>-</b>	<b>5</b>	<b>-</b>	<b>-</b>	<b>-</b>	<b>4</b>	<b>1</b>	<b>-</b>	<b>5</b>	
<b>TOTAL</b>	<b>498</b>	<b>322</b>	<b>22</b>	<b>842</b>	<b>29</b>	<b>56</b>	<b>9</b>	<b>94</b>	<b>18</b>	<b>46</b>	<b>4</b>	<b>68</b>	<b>6</b>	<b>11</b>	<b>24</b>	<b>38</b>	<b>10</b>	<b>2</b>	<b>91</b>	

FONTE: PPG/CPD

**PROGRAMA ANUAL DE CAPACITAÇÃO DOCENTE - 2001**

CENTRO	TITULADOS				DOCENTES AFASTADOS				TOTAL GERAL
	ME	DO	PD	TOTAL	ME	DO	PD	TOTAL	
CCE - Centro de Ciências Exatas	4	7	1	12	4	10	1	15	27
CCH - Centro de Ciências Humanas, Letras e Artes	4	14	4	22	-	63	2	65	87
CTC - Centro de Tecnologia	-	13	3	16	3	14	1	18	34
CCA - Centro de Ciências Agrárias	-	6	1	7	-	9	-	9	16
CCS - Centro de Ciências da Saúde	9	14	1	24	12	43	1	56	80
CSA - Centro de Ciências Sociais Aplicadas	-	4	1	5	5	17	2	24	29
CCB - Centro de Ciências Biológicas	-	4	1	5	-	15	1	16	21
<b>TOTAL</b>	<b>17</b>	<b>62</b>	<b>12</b>	<b>91</b>	<b>24</b>	<b>171</b>	<b>8</b>	<b>203</b>	<b>294</b>

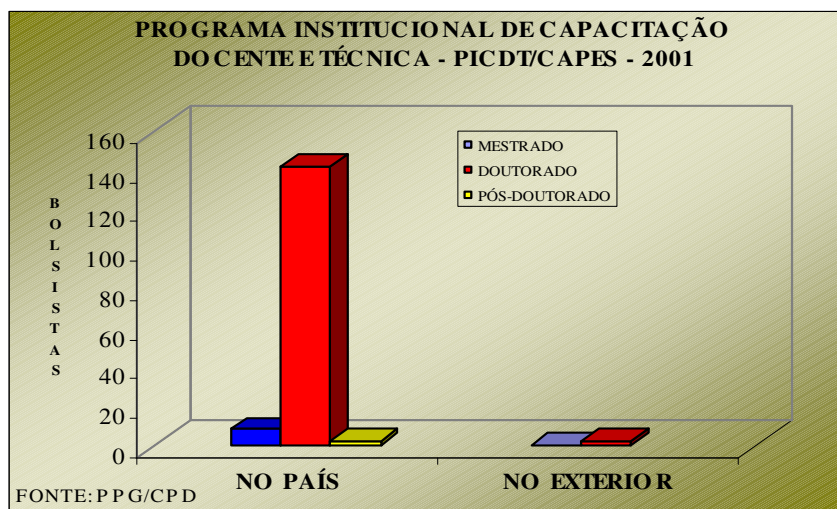
FONTE: PPG

Obs.: ME = Mestrado; DO = Doutorado; PD = Pós-Doutorado

**PROGRAMA INSTITUCIONAL DE CAPACITAÇÃO DOCENTE E TÉCNICA - PICDT/CAPES - 2001**

ANO	BOLSISTAS														TOTAL GERAL
	NO PAÍS							NO EXTERIOR							
	MESTRADO		DOUTORADO		PÓS-DOUT.		SUB-TOTAL	MESTRADO		DOUTORADO		PÓS-DOUT.		SUB-TOTAL	
	Masc.	Fem.	Masc.	Fem.	Masc.	Fem.		Masc.	Fem.	Masc.	Fem.	Masc.	Fem.		
2000	10	6	66	88	5	2	177	-	-	-	2	4	1	7	184
2001	4	4	59	83	2	-	152	-	-	1	1	-	-	2	154

FONTE: PPG/CPD



**SERVIDORES LOTADOS NO COLÉGIO DE APLICAÇÃO PEDAGÓGICA (CAP) - DEZEMBRO/2001**

DISCRIMINAÇÃO	NÚMERO DE SERVIDORES
<b>DOCENTES</b>	
Vínculo com o Estado	41
Vínculo com a UEM	12
<b>TÉCNICO-ADMINISTRATIVOS</b>	
Vínculo com o Estado	13
Vínculo com a UEM	7
<b>TOTAL</b>	<b>73</b>

FONTE: PEN/CAP

**SERVIDORES TÉCNICO-ADMINISTRATIVOS EM PÓS-GRADUAÇÃO - DEZEMBRO/2001**

CURSO	NA IES		NO PAÍS		NO EXTERIOR		TOTAL		TOTAL GERAL
	Masc.	Fem.	Masc.	Fem.	Masc.	Fem.	Masc.	Fem.	
Especialização	2	2	-	-	-	-	2	2	4
Mestrado	2	5	4	6	-	-	6	11	17
Doutorado	1	1	1	1	1	1	3	3	6
<b>TOTAL</b>	<b>5</b>	<b>8</b>	<b>5</b>	<b>7</b>	<b>1</b>	<b>1</b>	<b>11</b>	<b>16</b>	<b>27</b>

FONTE: PRH/DRH/TDE - PPG/CPD

OBS.: Considerados também os servidores que cursam pós-graduação em regime de tempo parcial.

**DOCENTES DO ENSINO TÉCNICO, EM EXERCÍCIO E AFASTADOS, POR TITULAÇÃO - DEZEMBRO/2001**

UNIDADE	NATIVO	PROFI-CIÊNCIA	GRADUAÇÃO		ESPECIALIZAÇÃO		MESTRADO		TOTAL		TOTAL GERAL
			EXERC.	AFAST.	EXERC.	AFAST.	EXERC.	AFAST.	EXERC.	AFAST.	
<b>1º E 2º GRAUS</b>											
CAP - Colégio de Aplicação Pedagógica	-	-	1	-	9	-	-	-	10	-	10
EMU - Escola de Música	-	3	5	1	1	1	2	-	11	2	13
<b>OUTROS CURSOS</b>											
ILG - Instituto de Línguas	1	-	9	-	15	1	4	1	29	2	31
IEJ - Instituto de Estudos Japoneses	-	-	5	-	1	-	-	-	6	-	6
Outros (artes plásticas e cênicas)	-	4	1	-	3	-	-	-	8	-	8
<b>TOTAL GERAL</b>	<b>1</b>	<b>7</b>	<b>21</b>	<b>1</b>	<b>29</b>	<b>2</b>	<b>6</b>	<b>1</b>	<b>64</b>	<b>4</b>	<b>68</b>

FONTE: PRH - ASP/CPL

**SERVIDORES TÉCNICO-ADMINISTRATIVOS, POR QUALIFICAÇÃO - DEZEMBRO/2001**

QUALIFICAÇÃO	UNIVERSIDADE				HOSPITAL UNIVERSITÁRIO		TOTAL				TOTAL		TOTAL GERAL
	EXERCÍCIO		AFASTADOS		EXERCÍCIO		EXERCÍCIO		AFASTADOS		EXERCÍCIO	AFASTADOS	
	Masc.	Fem.	Masc.	Fem.	Masc.	Fem.	Masc.	Fem.	Masc.	Fem.			
Analfabetos	1	-	-	-	-	1	1	1	-	-	2	-	2
Alfabetizados	4	-	-	-	-	-	4	-	-	-	4	-	4
1º Grau incompleto	285	66	3	-	29	31	314	97	3	-	411	3	414
1º Grau completo	62	52	-	-	10	29	72	81	-	-	153	-	153
2º Grau incompleto	41	16	-	-	8	28	49	44	-	-	93	-	93
2º Grau completo	213	224	-	-	55	136	268	360	-	-	628	-	628
Superior incompleto	120	66	-	-	16	29	136	95	-	-	231	-	231
Superior completo	141	233	-	-	47	56	188	289	-	-	477	-	477
Especialistas	52	117	-	6	68	79	120	196	-	6	316	6	322
Mestres	14	14	3	2	9	12	23	26	3	2	64	5	69
Doutores	7	5	-	-	6	1	13	6	-	-	19	-	19
<b>TOTAL</b>	<b>940</b>	<b>793</b>	<b>6</b>	<b>8</b>	<b>248</b>	<b>402</b>	<b>1.188</b>	<b>1.195</b>	<b>6</b>	<b>8</b>	<b>2.398</b>	<b>14</b>	<b>2.412</b>

FONTE: PRH/DPE/RCA

**SERVIDORES TÉCNICO-ADMINISTRATIVOS, POR REGIME DE TRABALHO E QUALIFICAÇÃO - DEZEMBRO/2001**

QUALIFICAÇÃO	UNIVERSIDADE				HOSPITAL UNIVERSITÁRIO				TOTAL				TOTAL		TOTAL GERAL
	CLT		ESTATUTÁRIOS		CLT		ESTATUTÁRIOS		CLT		ESTATUTÁRIOS		CLT	ESTATUT.	
	M	F	M	F	M	F	M	F	M	F	M	F			
Analfabetos	-	-	1	-	-	-	-	1	-	-	1	1	-	2	2
Alfabetizados	-	-	4	-	-	-	-	-	-	-	4	-	-	4	4
1º Grau incompleto	3	-	285	66	-	-	29	31	3	-	314	97	3	411	414
1º Grau completo	2	-	60	52	-	-	10	29	2	-	70	81	2	151	153
2º Grau incompleto	1	-	40	16	-	-	8	28	1	-	48	44	1	92	93
2º Grau completo	1	6	212	218	-	2	55	134	1	8	267	352	9	619	628
Superior incompleto	2	1	118	65	-	-	16	29	2	1	134	94	3	228	231
Superior completo	3	2	138	231	1	2	46	54	4	4	184	285	8	469	477
Especialistas	-	-	54	121	-	1	68	78	-	1	122	199	1	321	322
Mestres	-	-	22	26	-	-	9	12	-	-	31	38	-	69	69
Doutores	-	-	7	5	-	-	6	1	-	-	13	6	-	19	19
<b>TOTAL</b>	<b>12</b>	<b>9</b>	<b>941</b>	<b>800</b>	<b>1</b>	<b>5</b>	<b>247</b>	<b>397</b>	<b>13</b>	<b>14</b>	<b>1.188</b>	<b>1.197</b>	<b>27</b>	<b>2.385</b>	<b>2.412</b>

FONTE: PRH/DPE/RCA



**SERVIDORES TÉCNICO-ADMINISTRATIVOS, POR OCUPAÇÃO NA CARREIRA - DEZEMBRO/2001**

DISCRIMINAÇÃO	CLASSE DA CARREIRA																TOTAL GERAL
	I		II		III		IV		V		VI		VII		VIII		
	Masc.	Fem.	Masc.	Fem.	Masc.	Fem.	Masc.	Fem.	Masc.	Fem.	Masc.	Fem.	Masc.	Fem.	Masc.	Fem.	
<b>UNIVERSIDADE</b>																	
EM EXERCÍCIO																	
Superior	-	-	-	-	-	-	-	-	-	-	-	-	-	-	153	210	<b>363</b>
Médio	-	-	-	-	-	-	-	-	-	-	21	6	214	269	-	-	<b>510</b>
Apoio	8	4	72	163	14	14	285	116	170	6	2	-	3	-	-	-	<b>857</b>
<b>TOTAL</b>	<b>8</b>	<b>4</b>	<b>72</b>	<b>163</b>	<b>14</b>	<b>14</b>	<b>285</b>	<b>116</b>	<b>170</b>	<b>6</b>	<b>23</b>	<b>6</b>	<b>217</b>	<b>269</b>	<b>153</b>	<b>210</b>	<b>1.730</b>
<b>AFASTADOS</b>																	
Superior	-	-	-	-	-	-	-	-	-	-	-	-	-	-	3	8	<b>11</b>
Médio	-	-	-	-	-	-	-	-	-	-	-	-	-	-	-	-	<b>-</b>
Apoio	-	-	2	-	-	-	-	-	1	-	-	-	-	-	-	-	<b>3</b>
<b>TOTAL</b>			<b>2</b>						<b>1</b>						<b>3</b>	<b>8</b>	<b>14</b>
<b>SUB-TOTAL</b>	<b>8</b>	<b>4</b>	<b>74</b>	<b>163</b>	<b>14</b>	<b>14</b>	<b>285</b>	<b>116</b>	<b>171</b>	<b>6</b>	<b>23</b>	<b>6</b>	<b>217</b>	<b>269</b>	<b>156</b>	<b>218</b>	<b>1.744</b>
<b>HOSPITAL UNIVERSITÁRIO</b>																	
EM EXERCÍCIO																	
Superior	-	-	-	-	-	-	-	-	-	-	-	-	-	-	120	122	<b>242</b>
Médio	-	-	-	-	-	-	-	-	-	-	32	136	31	43	-	-	<b>242</b>
Apoio	-	-	7	57	11	3	17	37	30	4	-	-	-	-	-	-	<b>166</b>
<b>TOTAL</b>			<b>7</b>	<b>57</b>	<b>11</b>	<b>3</b>	<b>17</b>	<b>37</b>	<b>30</b>	<b>4</b>	<b>32</b>	<b>136</b>	<b>31</b>	<b>43</b>	<b>120</b>	<b>122</b>	<b>650</b>
<b>TOTAL GERAL</b>	<b>8</b>	<b>4</b>	<b>81</b>	<b>220</b>	<b>25</b>	<b>17</b>	<b>302</b>	<b>153</b>	<b>201</b>	<b>10</b>	<b>55</b>	<b>142</b>	<b>248</b>	<b>312</b>	<b>276</b>	<b>340</b>	<b>2.394</b>

FONTE: PRH/DRH/CAS

Obs.: Com o advento da nova carreira implantada em 1997, através da Lei nº 11.713 de 07/05/97, com o efeito retroativo a 01/03/97, a estrutura da carreira passou a ser definida por classes e não mais por grupos (Apoio, Intermediário e Superior). Porém, para elaborar e preencher esta tabela, foram utilizados os moldes do Quadro Geral do Estado.

Total geral de servidores do quadro	2.394
- Advogados - 3ª Classe	2
- Advogados - 5ª Classe	15
- Assessor Especial	1
<b>TOTAL</b>	<b>2.412</b>

**SERVIDORES E ESTAGIÁRIOS DO HUM - 2001**

<b>DISCRIMINAÇÃO</b>	<b>QUANTIDADE</b>
<b>SERVIDORES*</b>	
- Médicos	140
- Enfermeiros	54
- Bioquímicos	19
- Farmacêuticos	4
- Nutricionistas	2
- Assistentes Sociais	4
- Psicólogos	3
- Outros (pessoal de nível superior)	16
- Pessoal Técnico-administrativo	242
- Pessoal de Apoio	166
<b>TOTAL</b>	<b>650</b>
<b>ESTAGIÁRIOS**</b>	
- Medicina - Internato	41
- Enfermagem (nível superior)	120
- Enfermagem (nível médio - escola de aux. enfermagem) <sup>(1)</sup>	54
- Farmácia Bioquímica	35
- Psicologia	22
- Pedagogia	-
<b>TOTAL</b>	<b>272</b>

FONTE: HUM

\* Situação dezembro de 2001.

\*\* Os dados referem-se somente aos estágios curriculares. As participações em projetos não estão contempladas.

NOTA: (1) Estagiários de enfermagem nível médio, refere-se a alunos da escola de Auxiliares de Enfermagem  
- Escola Estadual Floriano Oberon Dittert - CAP/UEM e Fundação Caetano Munhoz da Rocha/Prefeitura Municipal de Maringá.



**ESAB**

**DADOS**

**de**

**VESTIBULAR**

O concurso vestibular, desde a criação da UEM, é organizado, coordenado e executado pela Comissão Central do Vestibular Unificado (CVU).

A comissão, nomeada pelo reitor, é constituída por servidores da instituição e conta com o apoio de outras comissões: elaboração de questões, aplicação e fiscalização das provas e avaliação de redações.

Instalada no bloco 28 do câmpus universitário, a CVU desenvolve seus trabalhos com infra-estrutura própria.

Para maior facilidade aos candidatos, as inscrições para o concurso vestibular são realizadas através das agências da Caixa Econômica Federal, em diversas localidades do país.

A partir de 1997, a UEM voltou a realizar dois vestibulares anuais, porém com ingresso apenas no início do ano civil.

Nos vestibulares realizados em julho de 2001 e julho de 2002, alguns números foram reveladores:

#### PERFIL DOS APROVADOS (DENTRO DO LIMITE DE VAGAS)

VARIÁVEL	JULHO 2001	JANEIRO 2002 *
<b>SEXO:</b>		
Masculino	47,2%	48,3%
Feminino	51,8%	50,6%
Outra resposta	1,0%	1,0%
<b>ESTADO CIVIL</b>		
Solteiro (a)	90,7%	88,8%
Casado (a)	7,1%	7,9%
Outra resposta	2,2%	3,3%
<b>FAIXA ETÁRIA (ANOS)</b>		
Menos de 17	0,8%	0,5%
Dos 17 aos 19	60,7%	52,0%
Dos 20 aos 25	26,7%	36,0%
Mais de 25	11,8%	11,5%
<b>REALIZOU SEUS ESTUDOS DE 2º GRAU</b>		
Integralmente em escola pública	46,8%	51,3%
Integralmente em escola particular	38,0%	33,1%
Maior parte em escola pública	8,3%	7,7%
Maior parte em escola particular	6,3%	7,3%
Outra resposta	0,6%	0,6%
<b>TURNO EM QUE REALIZOU SEUS ESTUDOS DE 2º GRAU</b>		
Integralmente no diurno	67,1%	66,4%
Integralmente no noturno	14,2%	15,4%
Maior parte no diurno	10,0%	10,4%
Maior parte no noturno	6,4%	6,7%
Outras respostas	1,3%	1,1%
<b>FREQUENTOU OU FREQUENTA CURSO PRÉ-VESTIBULAR</b>		
Por menos de um semestre	17,6%	21,6%
Por um semestre	24,6%	24,6%
Por um ano	10,3%	13,8%
Por mais de um ano	13,4%	16,3%
Nunca frequentou	32,8%	23,3%
Outra resposta	1,3%	0,4%
<b>DURANTE O CURSO SUPERIOR, VOCÊ TERÁ QUE TRABALHAR?</b>		
Sim, mas apenas nos últimos anos	3,7%	4,4%
Sim, desde o primeiro ano, em tempo parcial	16,1%	17,7%
Sim, desde o primeiro ano, em tempo integral	27,2%	28,5%
Não sei	41,1%	37,9%
Não	11,1%	11,3%
Outras respostas	0,8%	0,2%

FONTES: CVU

\* O vestibular foi realizado em julho 2002 em virtude da greve dos servidores.

VAGAS, INSCRITOS E RELAÇÃO CANDIDATO/VAGA  
VESTIBULAR - JULHO/2001

CURSOS	VAGAS	INSCRITOS		RELAÇÃO CAND/VAG.	CLASSIFICADOS		VAGAS PREENCHIDAS		ESC.1º COL.	ESC.ULT.COL.
		Masculino	Feminino		Masculino	Feminino	Masculino	Feminino		
<b>CÂMPUS SEDE - MARINGÁ</b>										
Administração - M	40	156	206	9,0	130	181	13	27	908,5	617,8
Administração - N	40	331	263	14,8	265	233	22	18	821,2	617,8
Agronomia - I	42	351	81	10,2	264	66	29	13	1.007,9	604,1
Arquitetura-Urbanismo - I	20	119	217	16,8	103	190	5	15	981,0	818,6
Ciência da Computação - I	22	295	50	15,6	238	41	19	3	1.268,4	798,8
Ciências Biológicas - I	22	108	280	17,6	95	252	6	16	1.051,7	887,4
Ciências Biológicas - N	22	84	244	14,9	72	209	10	12	950,5	760,5
Ciências Contábeis - M	20	36	87	6,1	31	71	3	17	690,7	500,3
Ciências Contábeis - N	40	210	166	9,4	179	144	26	14	716,9	545,4
Ciências Econômicas - M	22	42	42	3,8	37	35	11	11	911,1	592,8
Ciências Econômicas - N	40	123	75	4,9	104	65	26	13	894,1	606,6
Ciências Sociais - N	20	48	106	7,7	43	87	11	9	687,0	647,9
Direito - M	40	346	448	19,8	291	360	16	24	1.076,8	814,2
Direito - N	40	489	374	21,5	409	318	25	15	966,1	814,7
Educação Física - I	40	133	185	7,9	113	155	21	19	800,3	586,7
Educação Física - N	20	136	136	13,6	107	108	11	9	756,0	586,5
Enfermagem - I	22	40	339	17,2	31	276	2	20	1.150,8	938,3
Engenharia de Alimentos - I	20	49	213	13,1	41	183	3	17	1.199,5	969,0
Engenharia Civil - I	42	243	78	7,6	194	69	30	11	1.081,5	716,9
Engenharia Mecânica - V	20	352	14	18,3	308	10	17	1	1.276,5	891,4
Engenharia de Produção - Agroindústria - N	15	88	25	7,5	78	22	8	7	1.083,5	734,0
Engenharia de Produção - Confecção - N	15	48	89	9,1	38	74	3	12	978,0	696,0
Engenharia de Produção - Construção Civil - N	15	94	20	7,6	81	20	9	5	808,7	649,0
Engenharia de Produção - Software - N	15	252	34	19,0	219	29	14	1	1.034,2	811,8
Engenharia Química - I	45	189	150	7,5	164	136	22	22	1.422,0	932,6
Estatística - N	20	30	36	3,3	27	29	7	13	807,8	478,8
Farmácia - I	33	208	463	20,3	173	400	13	20	1.421,5	1.056,8
Filosofia - V	20	14	24	1,9	11	20	8	12	975,3	536,9
Física - N	30	93	38	4,3	77	36	22	8	1.511,2	764,2
Geografia - M (Bacharelado/Licenciatura)	22	54	98	6,9	44	80	11	11	872,5	686,8
Geografia - N(Licenciatura)	20	73	53	6,3	60	49	13	7	968,3	736,4
História - M	20	36	49	4,2	34	41	13	7	964,8	740,1
História - N	20	83	68	7,5	69	58	15	5	1.076,3	807,2
Informática - N	22	336	100	19,8	284	84	17	5	951,0	688,1
Letras - Português/Francês - N	20	8	67	3,7	5	60	1	19	737,6	592,1
Letras - Português/Inglês - M	20	18	93	5,5	15	77	3	17	883,1	653,0
Letras - Português/Inglês - N	20	24	112	6,8	19	100	5	15	879,1	666,3
Letras - Português - N	20	18	130	7,4	18	112	3	17	880,2	665,3
Matemática - N	42	92	116	4,9	69	102	21	21	831,3	532,5
Medicina - I	20	745	919	83,2	642	769	9	11	1.569,9	1.441,1
Odontologia - I	20	141	294	21,7	121	249	10	10	1.462,1	1.128,7
Pedagogia - M	20	-	142	7,1	-	125	-	20	726,5	590,3
Pedagogia - N	40	10	328	8,4	5	279	-	40	792,1	559,6
Psicologia - I	40	83	663	18,6	67	562	12	28	1.224,0	984,7
Química - Bacharelado - I	22	35	61	4,3	30	51	8	14	960,8	704,5
Química - Licenciatura - N	22	61	67	5,8	53	63	9	13	1.048,3	672,5
Secretariado Trilingüe - N	20	17	212	11,4	16	189	1	19	890,3	742,1
Zootecnia - I	40	188	152	8,5	142	114	20	20	1.122,4	833,8
<b>CÂMPUS REGIONAL DE CIANORTE</b>										
Ciências Contábeis - N	20	77	63	7,0	64	44	10	10	712,7	482,9
Pedagogia - N	21	10	97	5,0	9	77	2	19	642,0	466,9
<b>CÂMPUS REGIONAL DE GOIOERÊ</b>										
Engenharia Têxtil - I	21	49	51	4,7	39	44	7	14	785,2	595,0
Licenciatura Plena em Ciências - N	22	21	63	3,8	13	45	5	17	683,4	562,0
<b>TOTAL</b>	<b>1.356</b>	<b>6.886</b>	<b>8.481</b>	<b>11,3</b>	<b>5.741</b>	<b>7.193</b>	<b>607</b>	<b>743</b>		
		<b>15.367</b>			<b>12.934</b>		<b>1.350</b>			

FONTE: CVU E DAA

Obs.: Inscreveram-se 37 candidatos na categoria treineiros, totalizando 15.404 inscritos.

NOTA: M = Matutino N = Noturno I = Integral V = Vespertino

ESC. 1º COL. = Escore do 1º colocado

ESC. ULT. COL. = Escore do último colocado classificado na primeira chamada

VAGAS, INSCRITOS E RELAÇÃO CANDIDATO/VAGA - CAMPUS SEDE  
 VESTIBULAR - JANEIRO/2002\*

CURSOS	VAGAS	INSCRITOS		RELAÇÃO CAND/VAG.	CLASSIFICADOS		VAGAS PREENCHIDAS		ESC.1º COL.	ESC.ULT.COL.
		Masculino	Feminino		Masculino	Feminino	Masculino	Feminino		
<b>CÂMPUS SEDE - MARINGÁ</b>										
Administração - M	40	116	127	6,0	97	96	19	21	849,7	583,6
Administração - N	40	318	232	13,7	258	185	23	17	724,1	607,4
Agronomia - I	42	227	49	6,5	168	37	34	8	858,0	519,3
Arquitetura-Urbanismo - I	20	88	205	14,6	74	170	8	12	1.080,7	844,0
Ciência da Computação - I	22	227	37	12,0	182	29	22	-	1.049,0	821,6
Ciências Biológicas - I	22	106	253	16,3	90	213	9	13	1.244,8	865,6
Ciências Biológicas - N	22	76	196	12,3	63	171	3	19	893,5	713,3
Ciências Contábeis - M	20	31	49	4,0	22	41	7	13	623,9	487,2
Ciências Contábeis - N	40	182	176	8,9	150	142	17	23	764,9	524,3
Ciências Econômicas - M	22	47	26	3,3	39	23	17	5	867,0	608,1
Ciências Econômicas - N	40	106	64	4,2	87	51	27	13	950,7	550,2
Ciências Sociais - N	20	53	76	6,4	43	64	8	12	890,1	672,2
Direito - M	40	227	347	14,3	176	272	16	24	968,2	811,9
Direito - N	40	404	325	18,2	323	264	18	22	960,9	781,6
Educação Física - I	40	92	154	6,1	69	136	14	26	800,0	552,3
Educação Física - N	20	185	148	16,6	135	118	11	9	715,6	572,7
Enfermagem - I	22	24	277	13,6	21	223	1	21	1.302,6	898,9
Engenharia de Alimentos - I	20	48	130	8,9	39	111	11	9	1.179,1	968,1
Engenharia Civil - I	42	196	46	5,7	165	35	35	7	973,6	693,4
Engenharia Mecânica - V	20	251	14	13,2	219	13	18	2	1.323,0	904,7
Engenharia de Produção - Agroindústria - N	15	69	21	6,0	61	15	12	3	1.020,2	727,2
Engenharia de Produção - Confeção - N	15	23	47	4,6	21	35	5	10	806,0	610,9
Engenharia de Produção - Construção Civil - N	15	57	19	5,0	47	13	14	1	796,0	614,3
Engenharia de Produção - Software - N	15	157	20	11,8	131	17	13	2	1.095,8	827,4
Engenharia Química - I	45	148	95	5,4	131	87	29	16	1.279,0	916,3
Estatística - N	20	30	27	2,8	28	26	12	8	783,8	455,4
Farmácia - I	33	141	371	15,5	113	321	10	23	1.375,7	1.042,3
Filosofia - V	20	33	33	3,3	23	25	9	11	1.109,8	577,7
Física - N	30	85	29	3,8	74	26	23	7	1.054,0	764,0
Geografia - M (Bacharelado/Licenciatura)	22	59	62	5,5	48	49	13	9	988,5	658,3
Geografia - N(Licenciatura)	20	73	48	6,0	54	38	11	9	890,7	622,5
História - M	20	56	40	4,8	39	35	11	9	966,2	690,8
História - N	20	81	62	7,1	54	49	11	9	960,7	757,5
Informática - N	22	220	60	12,7	179	51	17	5	912,0	677,3
Letras - Português/Francês - N	20	7	59	3,3	7	48	2	18	921,4	556,7
Letras - Português/Inglês - M	20	11	52	3,1	10	47	2	18	801,1	620,1
Letras - Português/Inglês - N	20	31	85	5,8	28	70	8	12	869,2	680,5
Letras - Português - N	20	15	68	4,1	12	56	6	14	788,8	578,4
Matemática - N	42	69	58	3,0	58	43	26	16	1.031,3	462,6
Medicina - I	20	751	988	86,9	601	803	13	7	1.553,9	1.383,4
Música - Canto - Licenciatura - N	2	2	1	1,5	2	1	1	1	659,1	650,4
Música - Canto - Bacharelado - N	2	2	3	2,5	2	3	1	1	686,7	645,2
Música - Flauta - Licenciatura - N	2	-	4	2,0	-	3	-	2	735,5	703,4
Música - Flauta - Bacharelado - N	2	-	1	0,5	-	1	-	1	549,1	549,1
Música - Piano - Licenciatura - N	4	1	8	2,2	1	8	1	3	1.002,3	599,4
Música - Piano - Bacharelado - N	4	1	9	2,5	1	8	1	3	910,4	666,8
Música - Viola - Licenciatura - N	2	-	-	-	-	-	-	-	-	-
Música - Viola - Bacharelado - N	2	1	-	0,5	-	-	-	-	-	-
Música - Violão - Licenciatura - N	2	1	1	1,0	1	1	1	1	530,8	527,9
Música - Violão - Bacharelado - N	2	2	-	1,0	2	-	2	-	868,5	366,9
Música - Violino - Licenciatura - N	2	-	-	-	-	-	-	-	-	-
Música - Violino - Bacharelado - N	2	3	-	1,5	1	-	1	-	532,0	532,0
Música - Violoncelo - Licenciatura - N	2	1	-	0,5	1	-	1	-	449,2	449,2
Música - Violoncelo - Bacharelado - N	2	-	1	0,5	-	-	-	-	-	-
Odontologia - I	20	120	255	18,7	93	216	5	15	1.398,4	1.102,7
Pedagogia - M	20	3	90	4,6	2	75	-	20	680,1	521,5
Pedagogia - N	40	7	333	8,5	5	252	2	38	739,7	530,6
Psicologia - I	40	82	455	13,4	64	377	9	31	1.418,4	964,3
Química - Bacharelado - I	22	24	47	3,2	21	36	9	13	984,2	663,1
Química - Licenciatura - N	22	44	51	4,3	33	45	8	14	798,4	621,6
Secretariado Trilingüe - N	20	11	169	9,0	7	137	1	19	846,6	693,9
Zootecnia - I	40	102	61	4,0	80	52	28	12	1.363,6	722,8
<b>CÂMPUS REGIONAL DE CIANORTE</b>										
Ciências Contábeis - N	20	73	51	4,5	61	38	13	7	620,6	473,3
Design - N	40	87	65	3,8	69	52	24	16	900,1	549,0
Moda - N	40	26	210	5,9	19	148	6	34	793,8	503,0
Pedagogia - N	21	9	87	4,5	6	65	3	18	644,8	456,3
<b>CÂMPUS REGIONAL DE GOIOERÊ</b>										
Engenharia Têxtil - I	21	29	28	2,7	26	24	8	13	872,3	497,2
Licenciatura Plena em Ciências - N	22	31	58	4,0	19	37	7	15	653,9	498,6
<b>UMUARAMA</b>										
Agronomia - I	40	94	22	2,9	66	16	33	7	924,7	391,1
Medicina Veterinária - I	40	290	213	12,5	195	151	23	17	1.582,7	877,1
Tecnologia de Alimentos - M	60	20	102	2,0	12	70	9	51	1.342,1	451,5
Tecnologia em Construção Civil - N	60	115	39	2,5	72	32	45	15	902,7	440,1
Tecnologia em Meio Ambiente - N	60	162	144	5,1	110	95	34	26	994,2	527,6
<b>CÂMPUS DO ARENITO - CIDADE GAÚCHA</b>										
Engenharia Agrícola - I	40	52	24	1,9	27	11	28	12	719,1	228,5
<b>TOTAL</b>	<b>1.768</b>	<b>6.515</b>	<b>7.707</b>	<b>7,5</b>	<b>5.137</b>	<b>6.202</b>	<b>869</b>	<b>888</b>		
		<b>14.222</b>			<b>11.339</b>		<b>1.757</b>			

FONTE: CVU E DAA

Obs.: Inscreveram-se 552 candidatos na categoria trainees, totalizando 14.774 inscritos.

NOTA: M = Matutino N = Noturno I = Integral V = Vespertino

ESC. 1º COL. = Escore do 1º colocado

ESC. ULT. COL. = Escore do último colocado classificado na primeira chamada

\* Vestibular realizado em julho/2002 em virtude da greve dos servidores.



**ESAB**

**DADOS**

**de**

**ENSINO**

## CURSOS DE GRADUAÇÃO - INFORMAÇÕES GERAIS - 2002

CURSOS	ANO DE IMPLANT.	SITUAÇÃO LEGAL			MODA-LIDADE	DURAÇÃO DO CURSO (ANOS)	CONCEITO DO MEC *			
		RECONHECIDO/AUTORIZADO	DECRETO/PORTARIA	DATA			1998*	1999**	2000**	2001**
<b>CÂMPUS SEDE - MARINGÁ</b>										
Administração - M	1971	R	DEC.78.440	21/09/76	BA	5 a 7	BAA	B	C	C
Administração - N										
Agronomia - I	1977	R	PORT. 549/MEC	30/09/81	OM	5 a 8	-	-	C	B
Arquitetura e Urbanismo - I	1999	A	RES. 699/99-CAD	30/12/99	BA	5 a 9	-	-	-	-
Ciência da Computação - I	1988	R	PORT. 1.353/MEC	09/09/94	OM	4 a 7	-	-	-	-
Ciências Biológicas - I	1973	R	DEC. 77.584	12/05/76	BA	4 a 7	-	-	B	A
Ciências Biológicas - N					LP	5 a 7				
Ciências Contábeis - M	1973	R	DEC. 78.440	21/09/76	BA	5 a 7	-	-	-	-
Ciências Contábeis - N										
Ciências Econômicas - M	1961	R	DEC.61.584	25/10/67	BA	5 a 7	-	B	C	B
Ciências Econômicas - N										
Ciências Sociais - N	1999	A	RES. 699/99-CAD	30/12/99	BA/LP	4 a 8	-	-	-	-
Direito - M	1966	R	DEC. 68.356	17/03/71	BA	5 a 8	BBA	B	B	C
Direito - N										
Educação Física - I	1973	R	DEC. 78.430	17/09/76	LP	4 a 7	-	-	-	-
Educação Física - N										
Enfermagem - I	1979	R	PORT. 171/MEC	18/03/87	OM	4 a 6	-	-	-	-
Engenharia Civil - I	1972	R	DEC. 78.554	13/10/76	OM	5 a 9	BAA	B	C	C
Engenharia de Alimentos - I	1999	A	RES. 699/99-CAD	30/12/99	OM	5 a 9	-	-	-	-
Engenharia Mecânica - V	1999	A	RES. 699/99-CAD	30/12/99	OM	5 a 9	-	-	-	-
Engenharia de Produção - N	1999	A	RES. 699/99-CAD	29/12/99	-	-	-	-	-	-
- Agroindústria					OM	6 a 9	-	-	-	-
- Confeção Industrial					OM	6 a 9	-	-	-	-
- Construção Civil					OM	6 a 9	-	-	-	-
- Software					OM	6 a 9	-	-	-	-
Engenharia Química - I	1972	R	DEC. 78.554	13/10/76	OM	5 a 9	AAA	B	C	B
Estatística - N	1999	A	RES. 699/99-CAD	30/12/99	BA/LP	4 a 8	-	-	-	-
Farmácia - I	1974	R	DEC. 78.554	13/10/76	-	-	-	-	-	A
Farmacêutico						4 a 5				
Farmacêutico Bioquímico						5 a 6				
Farmacêutico Industrial						5 a 6				
Filosofia - V	1999	A	RES. 699/99-CAD	30/12/99	LP	4 a 8	-	-	-	-
Física - N	1973	R	DEC. 78.430	17/09/76	LP/BA	4 a 6	-	-	C	E
Geografia - M	1967	R	DEC. 70.156	18/02/72	LP/BA	5 a 7	-	-	-	-
Geografia - N					LP	5 a 7				
História - M	1967	R	DEC. 70.156	18/02/72	LP/BA	4 a 7	-	-	-	-
História - N										
Informática - N	1998	R	DEC. 5.837	03/07/02	BA	5 a 9	-	-	-	-
Letras - M/N	1967	R	DEC. 70.156	18/02/72	-	-	AAA	A	B	C
- Português/Francês - N					LP	5 a 7				
- Português/Inglês - M					LP	5 a 7				
- Português/Inglês - N					LP	5 a 7				
- Português - N					LP	4 a 7				
Matemática - N	1971	R	DEC. 77.584	12/05/76	LP	4 a 7	BAA	A	B	A
Medicina - I	1988	R	POT. 871/MEC	24/07/95	OM	6 a 9	-	B	A	A
Música - N	2002	A	PORT. 028/02-CEP	24/04/02	-	-	-	-	-	-
- Canto					LP/BA	4 a 6				
- Flauta					LP/BA	4 a 6				
- Piano					LP/BA	4 a 6				
- Viola					LP/BA	4 a 6				
- Violão					LP/BA	4 a 6				
- Violino					LP/BA	4 a 6				
- Violoncelo					LP/BA	4 a 6				
Odontologia - I	1988	R	PORT.1.355/MEC	09/09/94	OM	5 a 9	CAA	B	B	A
Pedagogia - M	1973	R	DEC. 78.524	01/10/76	LP	4 a 7	-	-	-	C
Mag. Matérias Pedagógicas 2º Grau e Mag. 1ª a 4ª Séries						4 a 7				
Educação Pré-Escolar						1				
Supervisão Escolar de 1º e 2º Graus						1				
Administração Escolar de 1º e 2º Graus						1				
Orientação Educacional						1				
Pedagogia - N						4 a 7				
Mag. Matérias Pedagógicas 2º Grau e Mag. 1ª a 4ª Séries						4 a 7				
Educação Pré-Escolar						1				
Supervisão Escolar de 1º e 2º Graus						1				
Administração Escolar de 1º e 2º Graus						1				
Orientação Educacional						1				
Psicologia - I (BA/LP/Formação)	1979	R	PORT.98/MEC	22/02/85	BA/LP	5 a 9	-	-	B	C
Química - Bacharelado - I	1971	R	DEC. 78.554	13/10/76	BA	4 a 6	-	-	B	C
Química - Licenciatura - N					LP	4 a 6				
Secretariado Executivo Trilingüe - N	1999	A	RES. 699/99-CAD	30/12/99	BA	3 a 5	-	-	-	-
Zootecnia - I	1975	R	DEC. 82.674	21/11/78	OM	5 a 8	-	-	-	-

Continua...



## CURSOS DE GRADUAÇÃO - INFORMAÇÕES GERAIS - 2002

... Continuação

CURSOS	ANO DE IMPLANT.	SITUAÇÃO LEGAL			MODALIDADE	DURAÇÃO DO CURSO (ANOS)	CONCEITO DO MEC *			
		RECONHECIDO/AUTORIZADO	DECRETO/PORTARIA	DATA			1998*	1999**	2000**	2001**
<b>CÂMPUS REGIONAL DE CIANORTE</b>										
Ciências Contábeis - N	1986	R	PORT. 820/MEC	24/05/91	BA	5 a 7	-	-	-	-
Pedagogia - N	1986	R	PORT.234/MEC	22/02/91	OM	4 a 7	-	-	-	-
Mag. Matérias Pedagógicas 2º Grau e Mag. 1ª a 4ª Séries					LP	4 a 7				
Design - N	2002	A	PORT. 026/02-CEP	24/04/02	OM	4 a 7	-	-	-	-
Projeto do Produto										
Moda - N	2002	A	PORT. 027/02-CEP	24/04/02	OM	4 a 7	-	-	-	-
Modelagem e Desenvolvimento do Produto										
<b>CÂMPUS REGIONAL DE GOIOERÊ</b>										
Engenharia Têxtil - I	1992	R	DEC. EST. 296	12/02/99	OM	5 a 9	-	-	-	-
Licenciatura Plena em Ciências - N	1992	R	PORT. 645/MEC	15/05/97	LP	4 a 7	-	-	-	-
Licenciatura à Distância - Formação de Prof. para Educação Fund. de 1ª a 4ª Séries	2000	A	RES. 098/2000-CEP	20/09/00	LP	4	-	-	-	-
<b>CÂMPUS REGIONAL DO NOROESTE DIAMANTE DO NORTE</b>										
Licenciatura à Distância - Formação de Prof. para Educação Fund. de 1ª a 4ª Séries	2000	A	RES. 098/2000-CEP	20/09/00	LP	4	-	-	-	-
<b>CÂMPUS DO ARENITO - CIDADE GAÚCHA</b>										
Licenciatura à Distância - Formação de Prof. para Educação Fund. de 1ª a 4ª Séries	2000	A	RES. 098/2000-CEP	20/09/00	LP	4	-	-	-	-
Engenharia Agrícola - I	2002	A	PORT. 025/02-CEP	24/04/02	OM	5 a 8				
<b>UMUARAMA</b>										
Agronomia - I	2002	A	PORT. 020/02-CEP	24/04/02	OM	5 a 8	-	-	-	-
Tecnologia em Meio Ambiente: Saneamento - N	2002	A	PORT. 021/02-CEP	24/04/02	OM	4 a 7	-	-	-	-
Tecnologia em Alimentos: Processamento em Alimentos - M	2002	A	PORT. 022/02-CEP	24/04/02	OM	3 a 5	-	-	-	-
Tecnologia em Construção Civil: Edifícios - N	2002	A	PORT. 023/02-CEP	24/04/02	OM	4 a 7	-	-	-	-
Medicina Veterinária - I	2002	A	PORT. 024/02-CEP	24/04/02	OM	5 a 8	-	-	-	-

FONTE: DAA

NOTA: M = Matutino N = Noturno I = Integral V = Vespertino

BA = Bacharelado LP = Licenciatura Plena OM = Outras Modalidades

R = Reconhecido A = Autorizado

\* Conceito obtido pela avaliação do MEC em 1998: 1ª letra - refere-se à prova, 2ª letra - refere-se à titulação e a 3ª letra - refere-se à jornada

\*\* Nos anos de 1999, 2000 e 2001 os conceitos obtidos são referentes somente ao item "prova".

## CURSOS DE GRADUAÇÃO - ALUNOS INGRESSANTES - 2002

CURSOS	ALUNOS INGRESSANTES - 2002									
	VESTIBULAR		TRANSFERÊNCIA		NOVA HABILITAÇÃO		OUT. FORMAS		TOTAL	
	Masc.	Fem.	Masc.	Fem.	Masc.	Fem.	Masc.	Fem.	Masc.	Fem.
<b>CÂMPUS SEDE - MARINGÁ</b>										
Administração - M	32	48	-	-	-	-	-	1	32	49
Administração - N	45	35	-	-	-	-	-	-	45	35
Agronomia - I	63	21	-	-	-	-	1	-	64	21
Arquitetura e Urbanismo - I	13	27	-	2	-	-	-	-	13	29
Ciência da Computação - I	41	3	-	-	-	-	3	-	44	3
Ciências Biológicas - I	15	29	-	-	-	1	-	-	15	30
Ciências Biológicas - N	13	31	-	-	-	-	-	-	13	31
Ciências Contábeis - M	10	30	1	1	-	-	1	1	12	32
Ciências Contábeis - N	43	37	-	-	-	-	1	1	44	38
Ciências Econômicas - M	28	16	1	-	-	-	1	-	30	16
Ciências Econômicas - N	53	26	-	-	-	-	-	-	53	26
Ciências Sociais - N	19	21	-	-	-	-	-	-	19	21
Direito - M	32	48	5	2	-	-	-	-	37	50
Direito - N	43	37	1	-	-	-	1	-	45	37
Educação Física - I	35	45	-	-	-	-	-	-	35	45
Educação Física - N	22	18	-	-	-	-	-	-	22	18
Enfermagem - I	3	41	1	-	-	-	-	-	4	41
Engenharia Civil - I	65	18	-	-	-	-	-	-	65	18
Engenharia de Alimentos - I	14	26	-	-	-	-	-	1	14	27
Engenharia de Produção - N	78	41	-	-	-	-	-	-	78	41
Agroindústria	20	10	-	-	-	-	-	-	20	10
Confecção Industrial	8	22	-	-	-	-	-	-	8	22
Construção Civil	23	6	-	-	-	-	-	-	23	6
Software	27	3	-	-	-	-	-	-	27	3
Engenharia Mecânica - V	35	3	1	-	-	-	-	-	36	3
Engenharia Química - I	51	38	-	-	-	-	-	-	51	38
Estatística - N	19	21	-	-	-	-	-	-	19	21
Farmácia - I	23	43	-	2	4	9	-	2	27	56
Filosofia - V	17	23	-	-	-	-	-	-	17	23
Física - N	45	15	-	-	-	-	1	-	46	15
Geografia - M	24	20	1	1	2	3	-	-	27	24
Geografia - N	24	16	1	-	-	1	-	-	25	17
História - M	24	16	-	-	-	-	-	-	24	16
História - N	26	14	-	-	-	-	-	-	26	14
Informática - N	34	10	-	-	-	-	-	-	34	10
Letras - M/N	30	130	-	1	-	-	2	-	32	131
Letras-Português/Francês - N	3	37	-	-	-	-	-	-	3	37
Letras-Português/Inglês - M	5	35	-	1	-	-	2	-	7	36
Letras-Português/Inglês - N	13	27	-	-	-	-	-	-	13	27
Letras-Português - N	9	31	-	-	-	-	-	-	9	31
Matemática - N	47	37	-	1	2	2	-	-	49	40
Medicina - I	22	18	-	1	-	-	-	-	22	19
Música - N	9	12	-	-	-	-	-	-	9	12
Canto	2	2	-	-	-	-	-	-	2	2
Flauta	-	3	-	-	-	-	-	-	-	3
Piano	1	6	-	-	-	-	-	-	1	6
Viola	-	-	-	-	-	-	-	-	-	-
Violão	3	1	-	-	-	-	-	-	3	1
Violino	2	-	-	-	-	-	-	-	2	-
Violoncelo	1	-	-	-	-	-	-	-	1	-
Odontologia - I	15	25	-	-	-	-	-	-	15	25
Pedagogia - M	-	40	-	1	1	23	-	-	1	64
Pedagogia - N	2	78	1	1	-	-	-	-	3	79
Psicologia - I	21	59	-	-	1	1	-	1	22	61
Química - Bacharelado - I	17	27	-	-	-	-	-	-	17	27
Química - Licenciatura - N	17	27	-	-	-	9	-	-	17	36
Secretariado Executivo Trilíngüe - N	2	38	-	-	-	-	-	-	2	38
Zootecnia - I	48	32	-	-	-	-	-	-	48	32
<b>CÂMPUS REGIONAL DE CIANORTE</b>										
Ciências Contábeis - N	23	17	2	-	-	-	2	-	27	17
Pedagogia - N	5	37	-	1	-	-	-	-	5	38
Moda - N	6	34	-	-	-	-	-	-	6	34
Design - N	24	16	-	-	-	-	-	-	24	16
<b>CÂMPUS REGIONAL DE GOIOERÊ</b>										
Engenharia Têxtil - I	15	27	-	-	-	-	-	-	15	27
Licenciatura Plena em Ciências - N	12	32	-	-	-	-	-	-	12	32
<b>CÂMPUS DO ARENITO - CIDADE GAÚCHA</b>										
Engenharia Agrícola - I	28	12	-	-	-	-	-	-	28	12
<b>UMUARAMA</b>										
Agronomia - I	33	7	-	-	-	-	-	-	33	7
Tecnologia em Meio Ambiente - Saneamento - N	34	26	-	-	-	-	-	-	34	26
Tecnologia em Alimentos: Processamento em Alimentos - M	9	51	-	-	-	-	-	-	9	51
Tecnologia em Construção Civil: Edifícios - N	45	15	-	-	-	-	-	-	45	15
Medicina Veterinária - I	23	17	-	-	-	-	-	-	23	17
<b>TOTAL</b>	<b>1.476</b>	<b>1.631</b>	<b>15</b>	<b>15</b>	<b>10</b>	<b>49</b>	<b>15</b>	<b>7</b>	<b>1.514</b>	<b>1.701</b>
	<b>3.107</b>		<b>30</b>		<b>59</b>		<b>22</b>		<b>3.215</b>	

FONTE: DAA

NOTA: M = Matutino N = Noturno I = Integral V = Vespertino

## CURSOS DE GRADUAÇÃO - ALUNOS INGRESSANTES, POR IDADE E SEXO - 2002

CENTROS E CURSOS	POR IDADE E SEXO						TOTAL	
	ATÉ 24 ANOS		25 A 35 ANOS		36 OU MAIS		M	F
	M	F	M	F	M	F		
<b>CENTRO DE CIÊNCIAS EXATAS - CCE</b>								
- Estatística	16	12	4	6	1	1	21	19
- Física	13	41	2	4	-	1	15	46
- Química	52	22	3	8	8	4	63	34
- Ciências (Câmpus Regional de Goioerê)	21	10	6	1	5	1	32	12
- Matemática	34	34	2	11	4	4	40	49
<b>SUBTOTAL</b>	<b>136</b>	<b>119</b>	<b>17</b>	<b>30</b>	<b>18</b>	<b>11</b>	<b>171</b>	<b>160</b>
<b>CENTRO DE CIÊNCIAS HUMANAS, LETRAS E ARTES - CCH</b>								
- Ciências Sociais	17	12	3	6	1	1	21	19
- Filosofia	14	10	2	6	7	1	23	17
- Geografia	27	39	6	8	8	5	41	52
- História	28	40	1	8	1	2	30	50
- Letras	108	23	13	6	10	3	131	32
- Música	6	3	4	4	2	2	12	9
- Pedagogia	80	2	33	-	30	2	143	4
- Pedagogia (Câmpus Regional de Cianorte)	24	2	8	3	6	-	38	5
- Psicologia	58	19	1	2	2	1	61	22
- Secretariado Executivo Trilingüe	34	1	3	1	1	-	38	2
<b>SUBTOTAL</b>	<b>396</b>	<b>151</b>	<b>74</b>	<b>44</b>	<b>68</b>	<b>17</b>	<b>538</b>	<b>212</b>
<b>CENTRO DE TECNOLOGIA - CTC</b>								
- Arquitetura e Urbanismo	26	11	1	2	2	-	29	13
- Ciência da Computação	3	40	-	-	-	4	3	44
- Design	14	18	2	6	-	-	16	24
- Engenharia Civil	16	64	1	1	1	-	18	65
- Engenharia de Alimentos	27	14	-	-	-	-	27	14
- Engenharia de Produção	38	70	3	6	-	2	41	78
Agroindústria	10	19	-	-	-	1	10	20
Confecção Industrial	20	5	2	3	-	-	22	8
Construção Civil	5	21	1	1	-	1	6	23
Software	3	25	-	2	-	-	3	27
- Engenharia Mecânica	3	34	-	1	-	1	3	36
- Engenharia Química	37	50	1	1	-	-	38	51
- Engenharia Têxtil (Câmpus Regional de Goioerê)	27	15	-	-	-	-	27	15
- Informática	9	28	1	5	-	1	10	34
- Moda	29	6	4	-	1	-	34	6
- Tecnologia em Alimentos: Processamento em Alimentos	38	6	11	2	2	1	51	9
- Tecnologia em Construção Civil: Edifícios	13	32	2	8	-	5	15	45
- Tecnologia em Meio Ambiente: Saneamento	18	21	7	10	1	3	26	34
<b>SUBTOTAL</b>	<b>298</b>	<b>409</b>	<b>33</b>	<b>42</b>	<b>7</b>	<b>17</b>	<b>338</b>	<b>468</b>
<b>CENTRO DE CIÊNCIAS DA SAÚDE - CCS</b>								
- Farmácia	43	23	-	-	13	4	56	27
- Educação Física	58	48	4	8	1	1	63	57
- Odontologia	25	15	-	-	-	-	25	15
- Enfermagem	40	2	1	1	-	1	41	4
- Medicina	18	22	-	-	1	-	19	22
<b>SUBTOTAL</b>	<b>184</b>	<b>110</b>	<b>5</b>	<b>9</b>	<b>15</b>	<b>6</b>	<b>204</b>	<b>125</b>
<b>CENTRO DE CIÊNCIAS BIOLÓGICAS - CCB</b>								
- Ciências Biológicas	58	27	2	1	1	-	61	28
<b>CENTRO DE CIÊNCIAS AGRÁRIAS - CCA</b>								
- Agronomia	21	61	-	2	-	1	21	64
- Agronomia (Umuarama)	5	28	2	5	-	-	7	33
- Engenharia Agrícola (Câmpus do Arenito - Cidade Gaúcha)	10	25	2	3	-	-	12	28
- Medicina Veterinária (Umuarama)	17	22	-	1	-	-	17	23
- Zootecnia	32	48	-	-	-	-	32	48
<b>SUBTOTAL</b>	<b>85</b>	<b>184</b>	<b>4</b>	<b>11</b>	<b>-</b>	<b>1</b>	<b>89</b>	<b>196</b>
<b>CENTRO DE CIÊNCIAS SOCIAIS APLICADAS - CSA</b>								
- Administração	80	61	4	11	-	5	84	77
- Ciências Contábeis	56	42	10	12	4	2	70	56
- Ciências Contábeis (Câmpus Regional de Cianorte)	13	21	3	4	1	2	17	27
- Ciências Econômicas	38	65	3	13	1	5	42	83
- Direito	77	64	6	9	4	9	87	82
<b>SUBTOTAL</b>	<b>264</b>	<b>253</b>	<b>26</b>	<b>49</b>	<b>10</b>	<b>23</b>	<b>300</b>	<b>325</b>
<b>TOTAL</b>	<b>2.674</b>		<b>347</b>		<b>194</b>		<b>3.215</b>	

FONTE: DAA

## CURSOS DE GRADUAÇÃO - ALUNOS MATRICULADOS, GRADUADOS E EVASÃO

CURSOS	MATRI- CULA- DOS/01	MATRICULA- DOS/2002		GRADUADOS 2001		EVAÇÃO POR CURSO, TURNO E SEXO/01														TOTAL		TOTAL GERAL	
		M	F	M	F	TRANCAMENTO		CANCELAMENTO		TRANSFERÊNCIA		JUBILAMENTO		DESISTENTE		OUT. MOTIVOS		M	F				
						M	F	M	F	M	F	M	F	M	F	M	F			M	F		
<b>CÂMPUS SEDE - MARINGÁ</b>																							
Administração - M	339	143	199	11	18	7	6	4	2	-	1	-	-	8	10	1	2	20	21	41			
Administração - N	379	233	160	33	36	10	3	7	2	1	2	1	-	14	5	2	14	35	26	61			
Agronomia - I	377	295	82	38	23	7	1	4	2	3	-	1	-	11	2	-	-	26	5	31			
Arquitetura e Urbanismo - I	78	26	91	-	-	-	1	-	1	-	-	-	-	-	2	-	-	-	4	4			
Ciência da Computação - I	176	152	18	24	7	2	-	4	-	2	-	-	2	5	1	-	-	15	1	16			
Ciências Biológicas - I	164	45	119	4	31	3	3	1	3	-	-	-	-	1	3	-	-	5	9	14			
Ciências Biológicas - N	195	64	142	3	19	2	2	2	2	-	-	-	-	1	4	-	-	5	8	13			
Ciências Contábeis - M	183	47	126	6	7	4	10	2	4	-	-	-	-	9	8	-	-	15	22	37			
Ciências Contábeis - N	424	241	182	24	35	17	7	3	1	4	1	1	-	13	9	5	7	43	25	68			
Ciências Econômicas - M	156	81	85	2	7	5	3	5	2	-	1	-	-	7	9	-	1	17	16	33			
Ciências Econômicas - N	366	215	142	10	7	17	4	11	1	1	1	-	-	22	8	1	2	52	16	68			
Ciências Sociais - N	73	50	52	-	-	2	1	-	1	-	1	-	-	2	3	-	-	4	6	10			
Direito - M	389	174	230	26	49	4	6	2	3	1	-	-	-	4	5	-	-	11	14	25			
Direito - N	408	249	145	44	39	11	1	2	-	1	-	1	1	4	2	-	-	19	4	23			
Educação Física - I	306	128	173	27	38	4	5	1	1	-	-	1	-	7	8	-	-	13	14	27			
Educação Física - N	112	74	63	-	-	5	2	1	-	-	-	-	-	3	2	-	-	9	4	13			
Enfermagem - I	171	19	158	1	40	-	2	1	-	-	-	-	-	1	1	-	-	2	3	5			
Engenharia de Alimentos - I	78	27	87	-	-	-	-	-	2	-	-	-	-	-	1	-	-	-	3	3			
Engenharia Civil - I	386	323	94	27	5	8	-	6	1	1	-	-	-	12	3	-	-	27	4	31			
Engenharia Mecânica - V	74	107	5	-	-	-	-	-	-	-	-	-	-	6	-	-	-	6	-	6			
Engenharia de Produção - N	227	190	99	-	-	4	-	8	7	-	-	-	-	9	6	-	-	21	13	34			
Agroindústria	55	51	24	-	-	2	-	2	1	-	-	-	-	2	1	-	-	6	2	8			
Confecção Industrial	65	20	51	-	-	-	-	2	2	-	-	-	-	2	2	-	-	4	4	8			
Construção Civil	50	50	15	-	-	-	-	2	2	-	-	-	-	2	2	-	-	4	4	8			
Software	57	69	9	-	-	2	-	2	2	-	-	-	-	3	1	-	-	7	3	10			
Engenharia Química - I	404	234	157	42	17	3	-	8	1	-	1	2	-	7	7	-	-	20	9	29			
Estatística - N	71	46	37	-	-	2	-	4	1	-	-	-	-	5	1	-	-	11	2	13			
Farmácia - I	317	102	221	21	40	3	2	3	1	-	1	-	-	4	3	-	-	10	7	17			
Farmacêutico	4	2	3	3	5	-	-	-	-	-	-	-	-	1	-	-	-	1	-	1			
Farmacêutico Bioquímico	258	82	173	9	30	2	2	3	3	-	-	-	-	3	2	-	-	8	4	12			
Farmacêutico Industrial	55	18	45	9	5	1	-	-	1	-	1	-	-	-	1	-	-	1	3	4			
Filosofia - V	73	50	50	-	-	2	1	-	1	-	-	-	-	4	-	-	-	6	2	8			
Física - N	199	134	50	12	5	3	3	13	3	-	-	-	-	13	3	-	-	29	9	38			
Geografia - M	169	60	108	6	20	1	4	4	2	-	-	-	-	6	6	1	1	12	13	25			
Geografia - N	160	88	61	19	14	2	4	2	2	-	-	-	-	8	3	6	4	18	13	31			
História - M	144	61	62	15	15	2	2	-	3	1	-	-	-	5	13	-	1	8	19	27			
História - N	151	89	64	18	14	1	-	5	1	-	-	-	-	11	3	3	5	20	9	29			
Informática - N	173	151	27	11	1	9	-	3	-	-	-	-	-	5	3	-	-	17	3	20			
Letras	666	101	542	13	72	5	29	6	8	1	3	-	-	3	14	26	-	8	26	103			
Letras-Português - N	157	26	117	3	20	-	1	1	2	-	-	-	-	3	2	6	-	3	12	15			
Letras-Português/Francês - N	179	24	149	5	17	1	6	2	1	1	1	-	-	4	3	-	-	8	11	19			
Letras-Português/Inglês - M	158	13	148	3	13	1	11	3	4	-	1	-	-	4	7	-	2	8	25	33			
Letras-Português/Inglês - N	172	38	128	2	22	3	11	-	1	-	1	-	-	4	10	-	6	7	29	36			
Matemática - N	292	123	134	16	26	3	8	9	5	-	2	1	1	20	22	-	-	33	38	71			
Medicina - I	152	94	79	14	8	1	1	1	-	-	-	-	-	-	1	-	-	2	2	4			
Música - N	-	9	12	-	-	-	-	-	-	-	-	-	-	-	-	-	-	-	-	-			
Canto	-	2	2	-	-	-	-	-	-	-	-	-	-	-	-	-	-	-	-	-			
Flauta	-	-	3	-	-	-	-	-	-	-	-	-	-	-	-	-	-	-	-	-			
Piano	-	1	6	-	-	-	-	-	-	-	-	-	-	-	-	-	-	-	-	-			
Viola	-	-	-	-	-	-	-	-	-	-	-	-	-	-	-	-	-	-	-	-			
Violão	-	3	1	-	-	-	-	-	-	-	-	-	-	-	-	-	-	-	-	-			
Violoncelo	-	2	-	-	-	-	-	-	-	-	-	-	-	-	-	-	-	-	-	-			
Violoncelo	-	1	-	-	-	-	-	-	-	-	-	-	-	-	-	-	-	-	-	-			
Odontologia - I	129	50	95	7	13	-	-	-	-	-	-	-	-	-	-	-	-	-	-	-			
Pedagogia - M	156	1	164	1	31	-	15	-	2	-	-	-	-	10	-	-	-	3	31	31			
Pedagogia - N	308	9	300	-	67	-	11	-	6	-	2	-	-	21	-	3	-	4	43	43			
Processamento de Dados - N	3	-	-	-	-	-	-	-	-	-	-	-	-	3	-	-	-	3	-	3			
Psicologia - I	401	56	325	7	71	3	6	-	-	-	-	-	-	1	6	-	-	4	12	16			
Psicologia - I (BA/LP)	-	2	4	-	-	-	-	-	-	-	-	-	-	-	-	-	-	-	-	-			
Psicologia - I (BA/LP/Formação)	399	56	321	7	71	3	6	-	-	-	-	-	-	1	6	-	-	4	12	16			
Química - Bacharelado - I	178	57	117	10	16	-	1	2	2	-	-	-	-	7	4	-	-	9	7	16			
Química - Licenciatura - N	178	69	108	7	9	8	1	3	1	-	-	-	-	10	9	-	-	21	11	32			
Secretariado Executivo Trilingüe - N	38	11	103	-	-	-	1	-	-	-	-	-	-	-	-	-	-	-	2	2			
Zootecnia - I	333	199	143	24	21	6	2	1	4	1	-	-	-	13	5	-	-	21	11	32			
<b>SUBTOTAL</b>	<b>9.756</b>	<b>4.677</b>	<b>5.411</b>	<b>523</b>	<b>821</b>	<b>166</b>	<b>148</b>	<b>128</b>	<b>79</b>	<b>17</b>	<b>16</b>	<b>10</b>	<b>5</b>	<b>275</b>	<b>238</b>	<b>19</b>	<b>52</b>	<b>615</b>	<b>538</b>	<b>1.153</b>			

Continua...

## CURSOS DE GRADUAÇÃO - ALUNOS MATRICULADOS, GRADUADOS E EVASÃO

... Continuação

CURSOS	MATRI- CULA- DOS/01	MATRICULA- DOS/2002		GRADUADOS 2001		EVASÃO POR CURSO, TURNO E SEXO*01														TOTAL GERAL
		M	F	M	F	TRANCAMENTO		CANCELAMENTO		TRANSFERÊNCIA		JUBILAMENTO		DESISTENTE		OUT. MOTIVOS		TOTAL		
						M	F	M	F	M	F	M	F	M	F	M	F	M	F	
<b>CÂMPUS REG. DE CIANORTE</b>																				
Ciências Contábeis - N	194	111	73	8	13	9	2	-	-	-	-	-	-	9	8	-	-	18	10	28
Pedagogia - N	159	11	145	2	33	1	2	-	1	-	1	-	-	13	9	-	-	14	13	27
Design - N	-	24	16	-	-	-	-	-	-	-	-	-	-	-	-	-	-	-	-	-
Moda - N	-	6	34	-	-	-	-	-	-	-	-	-	-	-	-	-	-	-	-	-
<b>CÂMPUS REG. DE GOIOERÊ</b>																				
Engenharia Têxtil - I	155	75	94	13	9	1	2	1	-	-	2	-	-	7	5	-	-	9	9	18
Licenciatura Plena em Ciências - N	159	35	117	11	14	2	1	1	-	-	-	1	-	8	9	-	-	12	10	22
<b>CÂMPUS DO ARENITO</b>																				
Engenharia Agrícola - I	-	28	12	-	-	-	-	-	-	-	-	-	-	-	-	-	-	-	-	-
<b>UMUARAMA</b>																				
Agronomia - I	-	33	7	-	-	-	-	-	-	-	-	-	-	-	-	-	-	-	-	-
Tecnologia em Meio Ambiente: Saneamento - N	-	34	26	-	-	-	-	-	-	-	-	-	-	-	-	-	-	-	-	-
Tecnologia em Alimentos: Processamento em Alimentos - M	-	9	51	-	-	-	-	-	-	-	-	-	-	-	-	-	-	-	-	-
Tecnologia em Construção Civil: Edifícios - N	-	45	15	-	-	-	-	-	-	-	-	-	-	-	-	-	-	-	-	-
Medicina Veterinária - I	-	23	17	-	-	-	-	-	-	-	-	-	-	-	-	-	-	-	-	-
<b>SUBTOTAL</b>	<b>667</b>	<b>434</b>	<b>607</b>	<b>34</b>	<b>69</b>	<b>13</b>	<b>7</b>	<b>2</b>	<b>1</b>	<b>-</b>	<b>3</b>	<b>1</b>	<b>-</b>	<b>37</b>	<b>31</b>	<b>-</b>	<b>-</b>	<b>53</b>	<b>42</b>	<b>95</b>
<b>TOTAL</b>	<b>10.423</b>	<b>5.111</b>	<b>6.018</b>	<b>557</b>	<b>890</b>	<b>179</b>	<b>155</b>	<b>130</b>	<b>80</b>	<b>17</b>	<b>19</b>	<b>11</b>	<b>5</b>	<b>312</b>	<b>269</b>	<b>19</b>	<b>52</b>	<b>668</b>	<b>580</b>	<b>1.248</b>
		11.129		1.447		334		210		36		16		581		71		1.248		

FONTE: DAA

NOTA: M = Matutino N = Noturno I = Integral V = Vespertino

## CURSO DE GRADUAÇÃO À DISTÂNCIA - ALUNOS MATRICULADOS

CURSO	MATRICULADOS/2002		
	F	M	TOTAL
<b>Licenciatura para os Anos Iniciais do Ensino Fundamental - N</b>			
- Câmpus do Arenito (Cidade Gaúcha)	356	9	365
- Câmpus Regional do Noroeste (Diamante do Norte)	337	9	346
- Câmpus Regional de Goioerê (Goioerê)	612	25	637
<b>TOTAL</b>	<b>1.305</b>	<b>43</b>	<b>1.348</b>

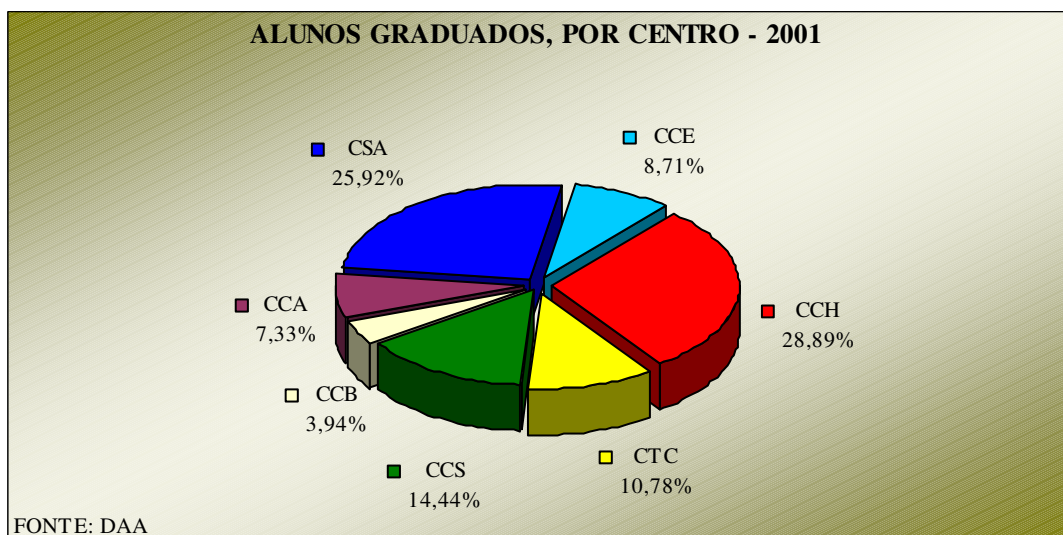
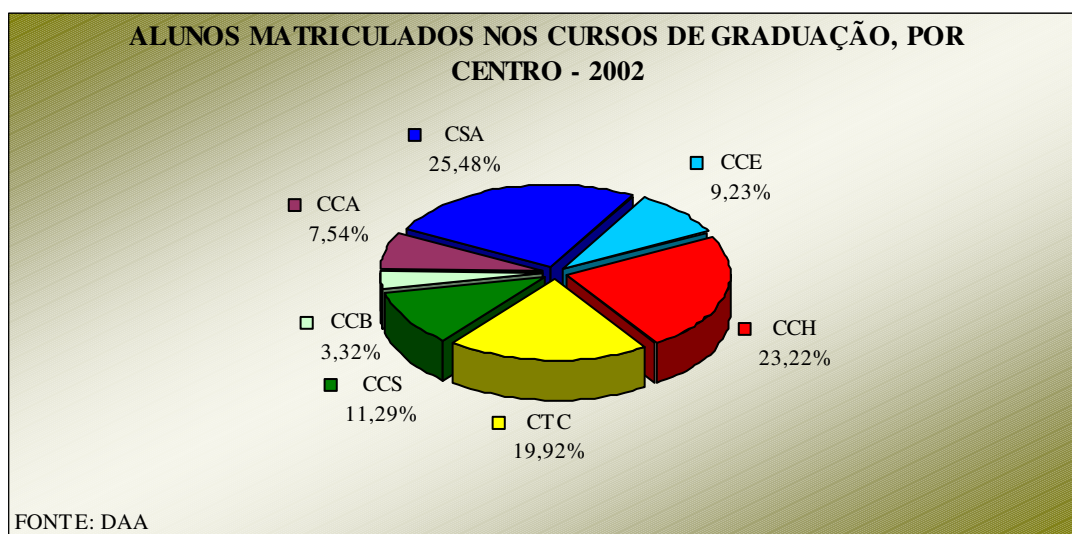
FONTE: DAA

NOTA: N = Noturno

## GRADUAÇÃO - ALUNOS MATRICULADOS E GRADUADOS, POR CENTRO

CENTRO	MATRICULADOS/02		GRADUADOS/01	
	TOTAL	%	TOTAL	%
CCE - Centro de Ciências Exatas	1.027	9,23	126	8,71
CCH - Centro de Ciências Humanas, Letras e Artes	2.584	23,22	418	28,89
CTC - Centro de Tecnologia	2.217	19,92	156	10,78
CCS - Centro de Ciências da Saúde	1.256	11,29	209	14,44
CCB - Centro de Ciências Biológicas	370	3,32	57	3,94
CCA - Centro de Ciências Agrárias	839	7,54	106	7,33
CSA - Centro de Ciências Sociais Aplicadas	2.836	25,48	375	25,92
<b>TOTAL</b>	<b>11.129</b>	<b>100,00</b>	<b>1.447</b>	<b>100,00</b>

FONTE: DAA



## CURSOS DE ESPECIALIZAÇÃO EM ANDAMENTO - DEZEMBRO/2001

CURSOS	ÁREA DE CONCENTRAÇÃO	DEPTO	CARGA HORÁRIA	MATRI- CULADOS	PERÍODO		
					INÍCIO	TÉRMINO	
1	Genética Aplicada ao Ensino	Genética	DBC	368	15	mar/00	out/01
2	Biologia - Células, Tecidos, Organismos	Morfologia Humana e Vegetal	DCM	370	32	mar/00	mai/01
3	Morfologia Aplic. à Educ. e a Reabil. Osteoarticular e Neurol.	Morfologia do Sistema Nervoso e Locomotor	DCM	380	34	mai/00	jul/01
4	Morfologia Aplic. à Educ. e a Reabil. Osteoarticular e Neurol. II	Morfologia do Sistema Nervoso e Locomotor	DCM	380	51	mar/01	jul/02
5	Biologia Aplicada a Org. do Amb. Escolar e de Trabalho	Biologia	DCM	360	45	mar/01	mar/02
6	Botânica Aplicada às Plantas Medicinais	Botânica	DBI	376	26	abr/01	out/02
7	MBA - Executivo - V	Gestão Empresarial	DAD	384	45	ago/99	out/01
8	MBA - Executivo - VI - Jaguaçu	Gestão Empresarial	DAD	360	30	mai/01	mai/02
9	Gestão Empresarial (MBA Executivo) - Turma 8	Gestão Empresarial	DAD	360	45	abr/01	nov/02
10	Consultoria Contábil em Custos	Consultoria Contábil em Custos	DCC	410	44	mai/00	mar/02
11	Contabilidade Financeira e Gerencial	Contabilidade Financeira	DCC	440	36	jul/99	ago/01
12	Auditoria e Perícia Contábil - Maringá	Auditoria Contábil	DCC	420	52	mar/01	dez/02
13	Desenvolvimento Regional	Desenvolvimento Regional	DCO	360	26	abr/01	nov/02
14	Desenvolvimento Econômico	Desenvolvimento Econômico	DCO	392	28	set/98	mar/01
15	Educação Infantil	Educação Infantil	DTP	360	36	mar/00	jul/01
16	Ens. Fund. 1ª a 4ª Séries: Uma Proposta de Integ. de Conteúdo	Ensino Fundamental de 1ª a 4ª Séries	DTP	390	30	mar/00	jul/01
17	Coordenação Pedagógica	Coordenação Pedagógica	DTP	360	45	mar/01	jun/02
18	Educação Infantil (Cianorte)	Educação Infantil	DTP	360	33	ago/01	fev/03
19	Língua Inglesa - IV	Língua Inglesa	DLE	360	35	mar/00	mar/02
20	Literatura e Ensino - II	Literatura e Ensino	DLE	360	30	mar/98	set/01
21	História Econômica	História Econômica	DHI	360	63	mar/99	fev/01
22	História Econômica - Turma II	História Econômica	DHI	360	35	mar/01	mar/03
23	História e Sociedade - IV	História e Sociedade	DHI	360	82	mar/01	mar/02
24	Ciências Sociais - Sociologia	Sociologia	DCS	360	29	set/99	set/01
25	Políticas Sociais: Infância e Adolescência - II	Políticas Sociais	DCS	420	23	mar/99	dez/00
26	Psicologia na Educação	Psicologia na Educação	DPI	360	26	mar/00	dez/01
27	Saúde Mental	Saúde Mental	DPI	405	44	mar/99	jun/01
28	Educação Especial	Educação e Psicologia	DPI	360	18	mar/00	dez/01
29	Pesquisa Educacional	Pesquisa Educacional	DFE	360	48	mar/01	fev/02
30	A Educação Pública no Brasil - Turma II	Educação Pública	DFE	360	44	mar/03	dez/02
31	Ciências da Saúde - II	Microorganismos Envolvidos em Doenças Infec. e Parasit.	DAC	384	43	set/99	set/01
32	Enfermagem do Trabalho	Enfermagem do Trabalho	DEN	628	40	abr/99	mar/01
33	Saúde Coletiva - III	Saúde Coletiva	DEN	385	30	fev/00	dez/00
34	Educação Física	Educação Física	DEF	375	45	mai/01	set/02
35	Farmacologia - IV	Farmacologia	DFP	360	36	mar/00	dez/01
36	Residência Médica	Residência Médica	DMD	5760	7	mar/01	fev/03
37	Gestão Ambiental - II	Gestão Ambiental	DEQ	360	21	mar/00	set/01
38	Automação Industrial - I	Automação Industrial	DEQ	408	23	mar/01	jun/02
39	Automação Industrial - II	Automação Industrial	DEQ	408	27	Jul./01	out/02
40	Engenharia de Alimentos - Turma II	Engenharia de Alimentos	DEQ	420	21	mar/01	ago/02
41	Engenharia de Segurança do Trabalho - II	Segurança do Trabalho	DEC	610	18	jun/99	nov/00
42	Engenharia de Segurança do Trabalho - III	Segurança do Trabalho	DEC	610	29	jun/99	nov/00
43	Engenharia de Segurança do Trabalho - IV	Segurança do Trabalho	DEC	610	23	jul/01	jan/03
44	Matemática - Turma 02 (Mato Grosso)	Matemática	DMA	360	45	mar/00	mar/01
45	Ensino de Ciências	Ciências	DQI	368	23	abr/00	out/01
46	Ciências da Natureza e a Interdisciplinariedade	Ensino de Ciências da Natureza	DQI	360	40	jul/99	mai/01
47	Solos e Meio Ambiente	Solos e Meio Ambiente	DAG	368	25	abr/99	abr/01
<b>TOTAL</b>					<b>1.611</b>		

FONTE: PPG/PGD

**CURSOS DE ESPECIALIZAÇÃO CONCLUÍDOS - 2001**

CURSOS	ÁREA DE CONCENTRAÇÃO	DEPTO	CARGA HORÁRIA	MATRI- CULADOS	PERÍODO		CONCL.
					INÍCIO	TÉRMINO	
1 Engenharia de Segurança do Trabalho I	Segurança do Trabalho	DEC	628	35	mar/98	fev/00	28
2 Engenharia de Alimentos	Engenharia de Alimentos	DEQ	372	26	out/98	ago/00	25
3 Bioquímica Aplicada	Bioquímica	DBQ	366	20	abr/00	abr/01	9
4 Sanidade e Controle de Qualidade em Piscicultura	Sanidade de Peixes	DBI	396	11	mar/99	jan/01	9
5 Genética e Evolução	Genética e Evolução	DBC	360	9	ago/98	jul/00	8
6 Educação Especial Infantil e Fundamental - II	Educação Especial	DTP	394	44	mar/99	jan/01	37
7 Hist. das Pop. Paran.: Arq., Etnol. e Etno-História	Arqueologia, Etno-História e Etnologia no Paraná	DHI	372	13	jan/99	nov/00	9
8 Psicanálise e Civilização	Psicanálise e Civilização	DPI	420	38	mar/98	dez/00	17
9 Administração da Assist. da Enfermagem	Enfermagem	DEN	480	33	fev/97	ago/99	28
10 Educação Física	Educação Física Adaptada	DEF	360	33	nov/98	mai/01	31
11 Contabilidade Gerencial e Auditoria Contábil	Contabilidade Gerencial e Auditoria	DCC	450	46	jul/98	dez/00	28
12 MBA - Executivo - IV	Gestão Empresarial	DAD	580	45	ago/98	out/00	35
13 Métodos Estatísticos - I	Estatística	DES	360	10	mar/99	mar/01	5
14 Estatística Aplicada - IX	Estatística Aplicada	DES	360	14	mar/99	mar/01	10
15 Matemática	Matemática	DMA	360	45	mar/99	nov/00	12
16 Química e suas Aplicações	Química	DQI	360	31	abr/99	mar/01	26
<b>TOTAL</b>				<b>453</b>			<b>317</b>

FONTE: PPG/PGD



**CURSOS DE MESTRADO E DOUTORADO - 2001**

CENTRO/CURSO/ÁREA DE CONCENTRAÇÃO	ANO DE IMPLANT.	AUTORIZAÇÃO	DURAÇÃO EM ANOS	Nº DE CRÉD.	FORMAS DE INGRESSO	TAXA DE INSCR.	TITUL. ATÉ 2000	Nº VAGAS	Nº INSCR.	INGRES. SANTES/01	MATRIC. 2001	TITUL. NO ANO/01	EVASÃO 2001	CONCEITO CAPES	
														ANO	CONC.
<b>MESTRADO</b>															
CCB - Curso de Pós-graduação em Ciências Biológicas (PBC) - Biologia Celular	1987	Res. 033/86- COU-06/10/86	1 a 3	21	Seleção	-	105	20	56	13	33	9		2001	5
- Curso de Mestrado e Doutorado em Ecologia de Ambientes Aquáticos Continentais (PEA) - Ciências Ambientais	1991	Res. 018/91- COU- 15/07/91 e Res.020/92-	3	40	Seleção	-	60	10	70	8	18	27		1998	5
<b>CCS</b>															
- Programa de Pós-graduação em Ciências Farmacêuticas (PCF) - Produtos Naturais Biologicamente Ativos	2000	Res. 023/99- CEP	1 a 3	18	Seleção/ Anál. Curr. e Entrevista	RS 100,00	-	13	28	13	13	-	-	2000	3
<b>CCE</b>															
- Programa de Pós-graduação em Química (PQU) - Química	1987	Res. 034/86- COU-21/11/86	2,5	16	Anál. Curr./Hist. Carta Apres. /Prova	-	98	20	57	20	40	13	2	2000	4
- Curso de Pós-graduação em Física (MFI) - Física da Matéria Condensada	1997	Res.007/97- COU-07/04/97 Res.132/96 CEP/UEM	2	20	Seleção	-	8	12	18	13	17	12	1	1998	4
- Programa de Pós-graduação em Matemática (PMA) - Análise - Geometria e Topologia	1999	Res. 099/98- CEP-30/09/98	2	28	Anál. Curr./Hist/ Carta Recom. e Anál. Desemp.	-	-	10	91	9	19	7	2	1999	3
<b>CCH</b>															
- Programa de Pós-graduação em Educação (PPE) - Fundamentos da Educação - Aprendizagem e Ação Docente	1989	Res. 026/89- COU-02/10/89	2	28	Seleção	RS 100,00	56	13	65	13	59	13	1	2000	4
- Curso de Pós-graduação em Geografia (PGE) - Análise Regional e Ambiental	1997	Res.031/97- COU-24/11/97 CAPES/GTC 12/11/97	2	20	Seleção	RS 100,00	10	20	78	20	20	13	2	2000	4
- Programa de Pós-graduação em Linguística Aplicada (PLA) - Ensino-Aprendizagem de Língua Materna	1997	Res.048/96 COU-02/12/96	2	44	Prova Escrita e Entrevista	RS 100,00	17	10	118	10	33	3	4	1998	3
- Programa Associado de Pós-graduação em História UEM/UEL (PGH) - História Social	1999	Res. 013/99-CEP 22/03/99	2	60	Prova Esc./Entr. Profic./An. Curr.	RS 80,00	-	6	27	6	31	5	-	1999	3
<b>CTC</b>															
- Programa de Pós-graduação em Engenharia Química (PEQ) - Desenvolvimento de Processos	1990	Res. 026/90- COU-05/07/90	1 a 2	36	Anál. Curr./Hist. e Carta Recom.	-	50	12	48	13	49	14	4	2000	4
<b>CCA</b>															
- Programa de Pós-graduação em Zootecnia (PPZ) - Produção Animal	1993	Res. 008/93 COU-17/05/93	1 a 3	24	Prova Escrita/ Entrev/Curric	RS 100,00	64	25	68	24	63	14	1	1998	5
- Curso de Pós-graduação em Agronomia (PGA) - Melhoramento Genético Vegetal - Produção Vegetal	1995	Res. 014/95- COU-29/05/95 e Res.079/96- CEP-13/07/96	1 a 4	24	Seleção	RS 100,00	47	39	77	35	54	26	1	2001	5
<b>CSA</b>															
- Curso de Mestrado em Direito (MDI) - Direito Civil - Direito Penal	1994	Res. 030/93- COU-25/10/93	1 a 5	32	Prova Escrita/ Entrev/Curric	RS 100,00 *	4	10	103	10	22	13	5	1998	3
	1994	Res. 030/93- COU-25/10/93	1 a 5	32	Prova Escrita/ Entrev/Curric	RS 100,00 *	3	4	42	4	20	12	3	1998	3
- Curso de Mestrado em Economia (PME) - Teoria Econômica	1994	Res. 026/93- COU-05/10/93 e Res.104/95- CEP-11/10/95	3	28	Seleção ANPEC Provas Esc./ Anál. Curricular/ Entrevista	ANPEC	34	15	99	15	39	7	1	2000	4
- Programa de Pós-graduação em Administração UEM/UEL (PPA) - Gestão de Negócios	1998	Res. 133/98- CEP 02/12/98	1 a 2	60	Seleção **	RS 100,00	-	12	53	12	22	-	-	1999	3
<b>SUBTOTAL</b>							556	264	1.204	251	562	193	27		

Continua...

CURSOS DE MESTRADO E DOUTORADO - 2001

Continuação																
CENTRO/CURSO/ÁREA DE CONCENTRAÇÃO	ANO DE IMPLANT.	AUTORI-ZAÇÃO	DURAÇÃO EM ANOS	Nº DE CRÉD.	FORMAS DE INGRESSO	TAXA DE INSCR.	TITUL. ATÉ 2000	Nº VAGAS	Nº INSCR.	INGRES-SANTES/01	MATRIC. 2001	TITUL.NO ANO/01	EVASÃO 2001	CONCEITO CAPES		
														ANO	CONC.	
<b>DOUTORADO</b>																
<b>CCB</b>																
- Curso de Mestrado e Doutorado em Ecologia de Ambientes Aquáticos Continentais (PEA) - Ciências Ambientais	1992	Res. 020/92 COU-18/05/92	4	60	Seleção	-	20	15	35	15	52	9	3	1998	5	
- Curso de Pós-graduação em Ciências Biológicas (PBC) <b>Biologia Celular</b>	1999	Res.033/97- COU-15/12/97	2 a 4	31	Seleção	-	-	15	3	3	27	3	-	2001	5	
<b>CCE</b>																
- Programa Associado de Pós-graduação em Física UEM/UEL (PFI) - Física	2000	Res.010/99- CEP	4	152	Seleção	-	-	8	10	7	12	-	-	1999	3	
- Programa de Pós-graduação em Química (PQU) - Química	2001	Res.117/00- CEP	4	30	Anál. Cur./Hist. Plano de Pesq. Aceite do Orient.	-	-	10	11	9	9	-	-	2000	4	
<b>CTC</b>																
- Programa de Pós-graduação em Engenharia Química (PEQ) - Desenvolvimento de Processos	2000	Res.100/99- CEP	2 a 4	60	Anál. Curr./Hist. Carta Recom. Declaração de aceite do orientador Plano de pesquisa com a proposta de trabalho a ser desenvolvida	-	-	8	5	5	15	-	-	2000	4	
<b>CCA</b>																
- Programa de Pós-graduação em Zootecnia (PPZ) - Produção Animal	1999	Res.075/98- CEP-19/09/98	2 a 4	42	Anál. Curríc./ Def. Proj./Entr.	R\$ 100,00	-	20	20	11	29	3	-	1999	3	
- Curso de Pós-graduação em Agronomia (PGA) - Melhoramento Genético Vegetal - Produção Vegetal	1999	Res.012/99- CEP-22/03/99	2 a 5	48	Seleção	R\$ 100,00	-	26	23	14	28	-	-	2001	5	
<b>SUBTOTAL</b>								<b>30</b>	<b>102</b>	<b>107</b>	<b>64</b>	<b>172</b>	<b>15</b>	<b>3</b>		
<b>TOTAL</b>								<b>576</b>	<b>366</b>	<b>1.311</b>	<b>315</b>	<b>734</b>	<b>208</b>	<b>30</b>		

FONTE: SECRETARIAS DOS MESTRADOS E DOUTORADOS

\* As inscrições para o curso são abertas a cada dois anos.

\*\* São oferecidas 10 vagas na UEM e 10 na UEL.

Obs.: ANPEC - Associação Nacional de Programas de Pós-Graduação em Economia

**PROJETOS DE ENSINO CONCLUÍDOS E EM ANDAMENTO**

CENTRO/DEPARTAMENTO	CONCLUÍDOS								EM ANDAMENTO	PARTICIPANTES	
	ATÉ 1994	1995	1996	1997	1998	1999	2000	2001	2002 *	DOCENTES	ALUNOS
<b>CENTRO DE CIÊNCIAS AGRÁRIAS - CCA</b>	<b>22</b>	<b>2</b>	<b>4</b>	<b>4</b>	<b>3</b>	<b>-</b>	<b>3</b>	<b>-</b>	<b>13</b>	<b>61</b>	<b>84</b>
Departamento de Agronomia	22	2	4	4	3	-	3	-	10	49	72
Departamento de Zootecnia	-	-	-	-	-	-	-	-	3	12	12
<b>CENTRO DE CIÊNCIAS BIOLÓGICAS - CCB</b>	<b>1</b>	<b>-</b>	<b>-</b>	<b>5</b>	<b>3</b>	<b>3</b>	<b>1</b>	<b>-</b>	<b>11</b>	<b>63</b>	<b>88</b>
Departamento de Biologia Celular e Genética	-	-	-	-	-	-	-	-	1	13	2
Departamento de Bioquímica	-	-	-	3	-	-	-	-	2	13	2
Departamento de Biologia	1	-	-	2	2	1	1	-	3	6	15
Departamento de Ciências Morfofisiológicas	-	-	-	-	1	2	-	-	5	31	69
<b>CENTRO DE CIÊNCIAS DA SAÚDE - CCS</b>	<b>24</b>	<b>1</b>	<b>4</b>	<b>3</b>	<b>8</b>	<b>-</b>	<b>11</b>	<b>6</b>	<b>31</b>	<b>285</b>	<b>1.600</b>
Departamento de Análises Clínicas	4	-	1	1	3	-	2	-	10	84	106
Departamento de Educação Física	9	-	1	-	1	-	3	1	3	35	319
Departamento de Enfermagem	9	-	-	1	2	-	1	4	8	67	347
Departamento de Farmácia e Farmacologia	1	-	2	-	1	-	-	1	1	15	331
Departamento de Medicina	-	-	-	1	1	-	3	-	6	40	312
Departamento de Odontologia	1	1	-	-	-	-	2	-	3	44	185
<b>CENTRO DE CIÊNCIAS EXATAS - CCE</b>	<b>26</b>	<b>2</b>	<b>1</b>	<b>3</b>	<b>5</b>	<b>1</b>	<b>4</b>	<b>1</b>	<b>10</b>	<b>85</b>	<b>66</b>
Departamento de Ciências	-	-	-	-	-	-	-	-	2	1	7
Departamento de Estatística	6	2	1	1	1	-	-	-	-	25	7
Departamento de Física	7	-	-	1	1	1	1	1	2	15	8
Departamento de Matemática	11	-	-	1	2	-	3	-	5	37	27
Departamento de Química	2	-	-	-	1	-	-	-	1	7	17
<b>CENTRO DE CIÊNCIAS HUMANAS, LETRAS E ARTES - CCH</b>	<b>30</b>	<b>6</b>	<b>7</b>	<b>13</b>	<b>16</b>	<b>5</b>	<b>20</b>	<b>4</b>	<b>53</b>	<b>317</b>	<b>794</b>
Departamento de Ciências Sociais	2	2	-	-	3	-	-	-	6	11	25
Departamento de Fundamentos da Educação	8	1	-	1	3	1	2	1	5	19	18
Departamento de Geografia	-	-	-	1	1	1	-	-	-	14	12
Departamento de História	-	-	-	1	2	2	2	-	6	39	104
Departamento de Letras	6	-	1	2	1	-	6	2	7	51	185
Departamento de Psicologia	7	1	1	5	4	-	4	1	20	110	203
Departamento de Teoria e Prática da Educação	7	2	5	3	2	1	6	-	9	73	247
<b>CENTRO DE CIÊNCIAS SOCIAIS APLICADAS - CSA</b>	<b>12</b>	<b>5</b>	<b>1</b>	<b>4</b>	<b>6</b>	<b>5</b>	<b>6</b>	<b>1</b>	<b>21</b>	<b>183</b>	<b>414</b>
Departamento de Administração	8	2	-	2	1	-	-	-	3	34	40
Departamento de Ciências Contábeis	-	-	-	-	-	-	-	-	6	30	12
Departamento de Ciências Econômicas	3	2	1	-	3	4	6	1	11	88	357
Departamento de Direito Público	1	-	-	1	1	-	-	-	-	3	3
Departamento de Direito Privado e Processual	-	1	-	1	1	1	-	-	1	28	2
<b>CENTRO DE TECNOLOGIA - CTC</b>	<b>53</b>	<b>8</b>	<b>13</b>	<b>14</b>	<b>6</b>	<b>6</b>	<b>15</b>	<b>4</b>	<b>38</b>	<b>180</b>	<b>405</b>
Departamento de Engenharia Civil	20	-	3	3	2	1	4	1	13	30	26
Departamento de Engenharia Química	6	1	1	3	2	2	-	-	4	12	27
Departamento de Engenharia Têxtil	-	-	-	-	-	-	2	-	4	4	9
Departamento de Informática	27	7	9	8	2	3	9	3	17	134	343
<b>TOTAL</b>	<b>168</b>	<b>24</b>	<b>30</b>	<b>46</b>	<b>47</b>	<b>20</b>	<b>60</b>	<b>16</b>	<b>177</b>	<b>1.174</b>	<b>3.451</b>

FONTE: PEN

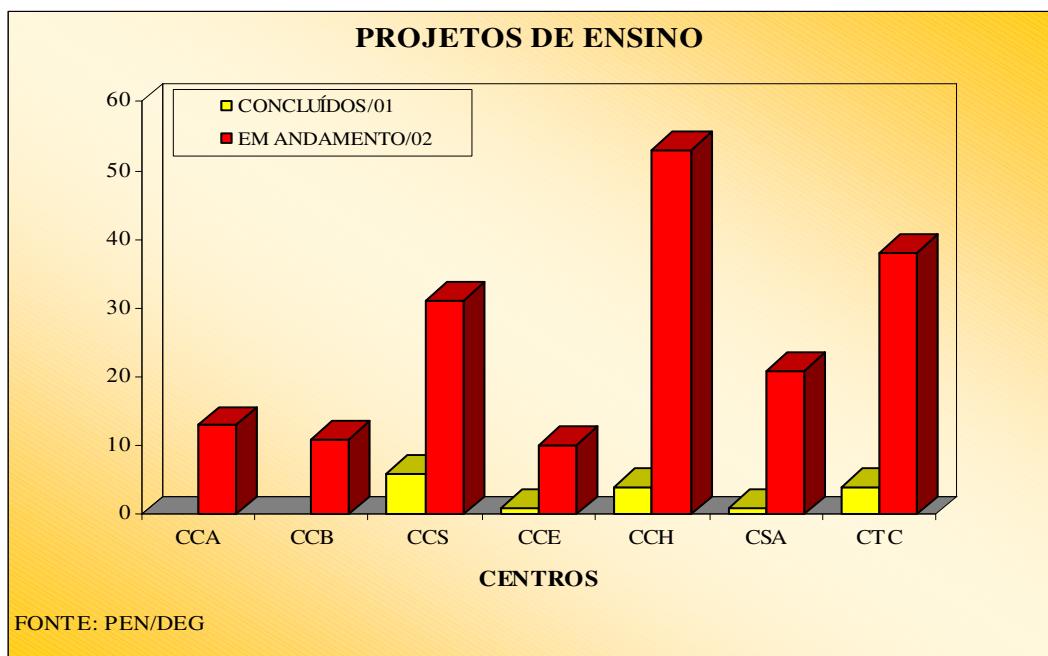
\* Situação - abril/2002

**PROJETOS DE ENSINO CONCLUÍDOS E EM ANDAMENTO, POR CENTRO**

CENTRO	CONCLUÍDOS		EM ANDAMENTO	
	2001	%	2002*	%
Centro de Ciências Agrárias - CCA	-	-	13	7,3
Centro de Ciências Biológicas - CCB	-	-	11	6,2
Centro de Ciências da Saúde - CCS	6	37,5	31	17,5
Centro de Ciências Exatas - CCE	1	6,3	10	5,6
Centro de Ciências Humanas, Letras e Artes - CCH	4	25,0	53	29,9
Centro de Ciências Sociais Aplicadas - CSA	1	6,3	21	11,9
Centro de Tecnologia - CTC	4	25,0	38	21,5
<b>TOTAL</b>	<b>16</b>	<b>100,0</b>	<b>177</b>	<b>100,0</b>

FONTE: PEN/DEG

\* Situação - abril/2002



**ENSINO PRÉ-ESCOLAR E DE 1º E 2º GRAUS**

CURSO	ANO IMPLANT.	AUTORIZAÇÃO	RECONHECIMENTO	NÚMERO VAGAS	MATRICULADOS			
					1999	2000	2001	2002
<b>Pré-Escolar</b>								
- Colégio de Aplicação Pedagógica - CAP	-	-	-	60	60	60	60	60
<b>1º Grau</b>								
- Colégio de Aplicação Pedagógica - CAP	1974	Dec.Est.5.537	30/11/81	-	526	520	510	500
<b>2º Grau</b>								
- Colégio de Aplicação Pedagógica - CAP	1995	Res.5428/94	-	-	353	350	328	345
- Curso Técnico de Música	1993	Res.359/93	06/08/01	10	18	20	21	15
<b>TOTAL</b>					<b>957</b>	<b>950</b>	<b>919</b>	<b>920</b>

Fonte: CAP/CDN/EMU

**ALUNOS DO CURSO TÉCNICO EM MÚSICA MATRICULADOS POR CURSO E SÉRIE (2º GRAU)**

CURSO	1º ANO		2º ANO		3º ANO		4º ANO		TOTAL	
	2001	2002	2001	2002	2001	2002	2001	2002	2001	2002
Técnico em Canto	-	-	2	-	2	-	-	1	4	1
Técnico em Instrumento	5	-	6	4	2	5	-	2	13	11
Técnico em Musicalização	-	-	4	-	-	3	-	-	4	3
<b>TOTAL</b>	<b>5</b>	<b>-</b>	<b>12</b>	<b>4</b>	<b>4</b>	<b>8</b>	<b>-</b>	<b>3</b>	<b>21</b>	<b>15</b>

FONTE: PEC/EMU

Obs.: Nº de vagas: 02 por modalidade - Flauta Doce, Flauta Transversal, Piano, Violão e Violino.

**NÚMERO DE ALUNOS E MOVIMENTAÇÃO ESCOLAR DO CURSO TÉCNICO EM MÚSICA (2º GRAU), POR ANO E HABILITAÇÃO - 2001**

ALUNOS	1º ANO		2º ANO		3º ANO		4º ANO	
	Nº	%	Nº	%	Nº	%	Nº	%
<b>HABILITAÇÃO - CANTO</b>								
Alunos matriculados	-	-	2	100,0	2	100,0	-	-
Alunos aprovados	-	-	-	-	1	50,0	-	-
Alunos reprovados por nota	-	-	-	-	-	-	-	-
Alunos reprovados por faltas	-	-	2	100,0	1	50,0	-	-
<b>HABILITAÇÃO - INSTRUMENTO</b>								
Alunos matriculados	5	100,0	6	100,0	2	100,0	-	-
Alunos aprovados	4	80,0	5	83,3	2	100,0	-	-
Alunos reprovados por nota	-	-	-	-	-	-	-	-
Alunos reprovados por faltas	1	20,0	1	17,0	-	-	-	-
<b>HABILITAÇÃO - MUSICALIZAÇÃO</b>								
Alunos matriculados	-	-	4	100,0	-	-		
Alunos aprovados	-	-	3	75,0	-	-		
Alunos reprovados por nota	-	-	-	-	-	-		
Alunos reprovados por faltas	-	-	1	25,0	-	-		

FONTE: PEC/EMU

**ALUNOS DO CURSO BÁSICO DE MÚSICA, MATRICULADOS POR CURSO - 2001**

CURSO	2001	2002
Acordeão	7	4
Canto	21	6
Flauta Doce	13	4
Flauta Transversal	5	3
Piano	9	8
Saxofone	11	4
Trompete	5	3
Violão	21	8
Violino	21	4
<b>TOTAL</b>	<b>113</b>	<b>44</b>

FONTE: PEC/EMU



**ESAB**

**DADOS**

**de**

**PESQUISA**

PROJETOS DE PESQUISAS EM ANDAMENTO - JANEIRO/2002

CENTRO/DEPARTAMENTO	Nº DE PROJETOS	FONTES DE FINANCIAMENTO						PARTICIPAÇÃO		
		CNPq	CAPES	FINEP	UEM	OUTROS	TOTAL	DOCENTES	ALUNOS	TOTAL
<b>CENTRO DE CIÊNCIAS AGRÁRIAS - CCA</b>	<b>32</b>	<b>9</b>	-	<b>1</b>	<b>21</b>	<b>10</b>	<b>41</b>	<b>85</b>	<b>20</b>	<b>105</b>
Departamento de Agronomia	20	6	-	1	13	6	26	57	14	71
Departamento de Zootecnia	12	3	-	-	8	4	15	28	6	34
<b>CENTRO DE CIÊNCIAS BIOLÓGICAS - CCB</b>	<b>59</b>	<b>5</b>	<b>1</b>	<b>3</b>	<b>47</b>	<b>11</b>	<b>67</b>	<b>184</b>	<b>56</b>	<b>240</b>
Departamento de Biologia	27	3	1	3	18	6	31	112	24	136
Departamento de Bioquímica	7	2	-	-	5	3	10	27	3	30
Departamento de Biologia Celular e Genética	17	-	-	-	16	2	18	28	16	44
Departamento de Ciências Morfofisiológicas	8	-	-	-	8	-	8	17	13	30
<b>CENTRO DE CIÊNCIAS DA SAÚDE - CCS</b>	<b>53</b>	<b>15</b>	-	-	<b>32</b>	<b>7</b>	<b>54</b>	<b>141</b>	<b>128</b>	<b>269</b>
Departamento de Análises Clínicas	17	1	-	-	11	5	17	45	17	62
Departamento de Educação Física	9	9	-	-	-	-	9	17	24	41
Departamento de Enfermagem	4	-	-	-	4	-	4	25	9	34
Departamento de Farmácia e Farmacologia	11	4	-	-	7	1	12	26	18	44
Departamento de Medicina	5	-	-	-	4	1	5	11	13	24
Departamento de Odontologia	7	1	-	-	6	-	7	17	47	64
<b>CENTRO DE CIÊNCIAS EXATAS - CCE</b>	<b>71</b>	<b>10</b>	<b>1</b>	-	<b>52</b>	<b>11</b>	<b>74</b>	<b>127</b>	<b>35</b>	<b>162</b>
Departamento de Ciências	-	-	-	-	-	-	-	-	-	-
Departamento de Estatística	2	-	-	-	2	-	2	4	-	4
Departamento de Física	20	2	1	-	13	5	21	44	17	61
Departamento de Matemática	25	3	-	-	21	1	25	30	-	30
Departamento de Química	24	5	-	-	16	5	26	49	18	67
<b>CENTRO DE CIÊNCIAS HUMANAS, LETRAS E ARTES - CCH</b>	<b>87</b>	<b>5</b>	<b>2</b>	-	<b>77</b>	<b>4</b>	<b>88</b>	<b>111</b>	<b>100</b>	<b>211</b>
Departamento de Ciências Sociais	10	1	-	-	9	-	10	11	1	12
Departamento de Fundamentos da Educação	16	-	-	-	16	-	16	23	17	40
Departamento de Geografia	13	3	-	-	9	1	13	23	13	36
Departamento de História	13	-	-	-	11	2	13	13	8	21
Departamento de Letras	15	-	-	-	15	-	15	16	28	44
Departamento de Psicologia	5	1	-	-	4	-	5	8	33	41
Departamento de Teoria e Prática da Educação (Sede)	15	-	2	-	13	1	16	17	-	17
Departamento de Teoria e Prática da Educação (Cianorte)	-	-	-	-	-	-	-	-	-	-
<b>CENTRO DE CIÊNCIAS SOCIAIS - CSA</b>	<b>23</b>	<b>1</b>	-	-	<b>23</b>	-	<b>24</b>	<b>28</b>	<b>10</b>	<b>38</b>
Departamento de Administração	6	-	-	-	6	-	6	8	-	8
Departamento de Ciências Contábeis	4	-	-	-	4	-	4	10	3	13
Departamento de Ciências Econômicas	10	1	-	-	10	-	11	5	5	10
Departamento de Direito Público	1	-	-	-	1	-	1	1	-	1
Departamento de Direito Privado e Processual	2	-	-	-	2	-	2	4	2	6
<b>CENTRO DE TECNOLOGIA - CTC</b>	<b>43</b>	<b>4</b>	-	<b>1</b>	<b>34</b>	<b>5</b>	<b>44</b>	<b>85</b>	<b>41</b>	<b>126</b>
Departamento de Engenharia Civil	14	-	-	-	14	-	14	20	10	30
Departamento de Engenharia Química	18	2	-	-	13	4	19	36	8	44
Departamento de Engenharia Têxtil	-	-	-	-	-	-	-	-	-	-
Departamento de Informática	11	2	-	1	7	1	11	29	23	52
<b>TOTAL</b>	<b>368</b>	<b>49</b>	<b>4</b>	<b>5</b>	<b>286</b>	<b>48</b>	<b>392</b>	<b>761</b>	<b>390</b>	<b>1.151</b>

FONTE: PPG/PES

Obs: Existem 24 projetos com duas fontes de financiamento.

PROJETOS DE PESQUISAS INICIADOS E CONCLUÍDOS - 2001

CENTRO/DEPARTAMENTO	INICIADOS EM 2001	CONCLUÍDOS					FONTES DE FINANCIAMENTO						
		ATÉ 1998	1999	2000	2001	PARTICIPAÇÃO			CNPq	CAPES	UEM	OUTROS	TOTAL
						DOCENTES*	ALUNOS	TOTAL					
<b>CENTRO DE CIÊNCIAS AGRÁRIAS - CCA</b>	<b>10</b>	<b>130</b>	<b>13</b>	<b>11</b>	<b>7</b>	<b>24</b>	<b>6</b>	<b>30</b>	<b>1</b>	<b>1</b>	<b>6</b>	<b>1</b>	<b>9</b>
Departamento de Agronomia	4	66	6	4	4	10	6	16	-	1	4	-	5
Departamento de Zootecnia	6	64	7	7	3	14	-	14	1	-	2	1	4
<b>CENTRO DE CIÊNCIAS BIOLÓGICAS - CCB</b>	<b>21</b>	<b>125</b>	<b>15</b>	<b>8</b>	<b>4</b>	<b>6</b>	<b>3</b>	<b>9</b>	<b>1</b>	<b>-</b>	<b>3</b>	<b>-</b>	<b>4</b>
Departamento de Biologia	9	50	6	2	-	-	-	-	-	-	-	-	-
Departamento de Bioquímica	2	40	2	1	1	1	1	2	-	-	1	-	1
Departamento de Biologia Celular e Genética	4	19	4	1	2	2	-	2	1	-	1	-	2
Departamento de Ciências Morfofisiológicas	6	16	3	4	1	3	2	5	-	-	1	-	1
<b>CENTRO DE CIÊNCIAS DA SAÚDE - CCS</b>	<b>20</b>	<b>128</b>	<b>9</b>	<b>14</b>	<b>10</b>	<b>14</b>	<b>12</b>	<b>26</b>	<b>1</b>	<b>-</b>	<b>9</b>	<b>-</b>	<b>10</b>
Departamento de Análises Clínicas	9	45	3	3	4	7	6	13	-	-	4	-	4
Departamento de Educação Física	1	21	-	3	2	2	-	2	-	-	2	-	2
Departamento de Enfermagem	3	20	1	2	2	2	-	2	1	-	1	-	2
Departamento de Farmácia e Farmacologia	4	38	2	3	-	-	-	-	-	-	-	-	-
Departamento de Medicina	3	1	2	1	2	3	6	9	-	-	2	-	2
Departamento de Odontologia	-	3	1	2	-	-	-	-	-	-	-	-	-
<b>CENTRO DE CIÊNCIAS EXATAS - CCE</b>	<b>25</b>	<b>142</b>	<b>13</b>	<b>15</b>	<b>7</b>	<b>10</b>	<b>-</b>	<b>10</b>	<b>2</b>	<b>-</b>	<b>5</b>	<b>-</b>	<b>7</b>
Departamento de Ciências	-	-	-	-	-	-	-	-	-	-	-	-	-
Departamento de Estatística	3	1	2	-	-	-	-	-	-	-	-	-	-
Departamento de Física	10	50	6	3	3	6	-	6	-	-	3	-	3
Departamento de Matemática	7	43	5	8	4	4	-	4	2	-	-	-	2
Departamento de Química	5	48	-	4	-	-	-	-	-	-	2	-	2
<b>CENTRO DE CIÊNCIAS HUMANAS, LETRAS E ARTES - CCH</b>	<b>20</b>	<b>182</b>	<b>28</b>	<b>19</b>	<b>23</b>	<b>38</b>	<b>14</b>	<b>52</b>	<b>1</b>	<b>1</b>	<b>21</b>	<b>-</b>	<b>23</b>
Departamento de Ciências Sociais	4	20	4	3	4	4	-	4	-	-	4	-	4
Departamento de Fundamentos da Educação	2	37	1	5	-	-	-	-	-	-	-	-	-
Departamento de Geografia	1	24	5	2	2	8	5	13	-	-	2	-	2
Departamento de História	3	30	4	1	3	3	-	3	-	-	3	-	3
Departamento de Letras	6	38	7	4	3	3	2	5	1	-	2	-	3
Departamento de Psicologia	1	17	3	1	4	11	2	13	-	-	4	-	4
Departamento de Teoria e Prática da Educação (Sede)	3	16	4	3	7	9	5	14	-	1	6	-	7
<b>CENTRO DE CIÊNCIAS SOCIAIS - CSA</b>	<b>10</b>	<b>52</b>	<b>8</b>	<b>7</b>	<b>8</b>	<b>13</b>	<b>13</b>	<b>26</b>	<b>2</b>	<b>-</b>	<b>8</b>	<b>-</b>	<b>10</b>
Departamento de Administração	1	14	2	1	2	5	8	13	-	-	2	-	2
Departamento de Ciências Contábeis	2	11	3	1	2	2	-	2	-	-	2	-	2
Departamento de Ciências Econômicas	5	14	2	4	3	4	-	4	2	-	3	-	5
Departamento de Direito Público	1	6	1	-	-	-	-	-	-	-	-	-	-
Departamento de Direito Privado e Processual	1	7	-	1	1	2	5	7	-	-	1	-	1
<b>CENTRO DE TECNOLOGIA - CTC</b>	<b>18</b>	<b>67</b>	<b>7</b>	<b>11</b>	<b>3</b>	<b>4</b>	<b>1</b>	<b>5</b>	<b>-</b>	<b>-</b>	<b>2</b>	<b>-</b>	<b>2</b>
Departamento de Engenharia Civil	6	21	-	-	1	1	-	1	-	-	1	-	1
Departamento de Engenharia Química	7	31	6	10	1	3	1	4	-	-	1	-	1
Departamento de Engenharia Têxtil	-	-	-	-	-	-	-	-	-	-	-	-	-
Departamento de Informática	5	15	1	1	1	-	-	-	-	-	-	-	-
<b>TOTAL</b>	<b>124</b>	<b>826</b>	<b>93</b>	<b>85</b>	<b>62</b>	<b>109</b>	<b>49</b>	<b>158</b>	<b>8</b>	<b>2</b>	<b>54</b>	<b>1</b>	<b>65</b>

FONTE: PPG/PES

\* Inclusive coordenadores



PROJETOS DE INICIAÇÃO CIENTÍFICA - 2001

(Em R\$)

CENTRO/DEPARTAMENTO	PIC*		PROJETOS SEM BOLSA**		PROJETOS COM BOLSAS POR FONTE DE FINANCIAMENTO										TOTAL GERAL	
	Nº PROJETOS	ALUNOS PARTIC.	Nº PROJETOS	ALUNOS PARTIC.	CNPq/CAPEs			IES			TOTAL				Nº PROJETOS	Nº PARTIC.
					Nº PROJETOS	VALOR	Nº BOLSISTAS	Nº PROJETOS	VALOR	Nº BOLSISTAS	Nº PROJETOS	VALOR	Nº BOLSISTAS	Nº PARTIC.		
<b>CENTRO DE CIÊNCIAS AGRÁRIAS - CCA</b>	<b>9</b>	<b>24</b>	<b>13</b>	<b>20</b>	<b>29</b>		<b>29</b>	<b>8</b>		<b>8</b>	<b>37</b>	<b>28.0151</b>	<b>37</b>	<b>28</b>	<b>59</b>	<b>81</b>
Departamento de Agronomia	2	6	7	10	10	241,51	10	4	241,51	4	14	9.6601	14	10	23	30
Departamento de Zootecnia	7	18	6	10	19	241,51	19	4	241,51	4	23	18.3551	23	18	36	51
<b>CENTRO DE CIÊNCIAS BIOLÓGICAS - CCB</b>	<b>2</b>	<b>2</b>	<b>14</b>	<b>18</b>	<b>27</b>	<b>241,51</b>	<b>27</b>	<b>7</b>		<b>7</b>	<b>34</b>	<b>8.9361</b>	<b>34</b>	<b>5</b>	<b>50</b>	<b>54</b>
Departamento de Biologia	2	2	3	3	13	241,51	13	1	241,51	1	14	3.1401	14	2	19	19
Departamento de Bioquímica	-	-	2	3	6	241,51	6	2	241,51	2	8	2.8981	8	2	10	11
Departamento de Biologia Celular e Genética	-	-	7	8	7	241,51	7	2	241,51	2	9	2.1741	9	-	16	17
Departamento de Ciências Morfofisiológicas	-	-	2	4	1	241,51	1	2	241,51	2	3	7251	3	1	5	7
<b>CENTRO DE CIÊNCIAS DA SAÚDE - CCS</b>	<b>17</b>	<b>28</b>	<b>15</b>	<b>33</b>	<b>22</b>		<b>22</b>	<b>6</b>		<b>6</b>	<b>28</b>	<b>6.7621</b>	<b>28</b>	<b>17</b>	<b>60</b>	<b>89</b>
Departamento de Análises Clínicas	-	-	1	4	9	241,51	9	4	241,51	4	13	3.1401	13	7	14	17
Departamento de Educação Física	12	14	2	4	2	241,51	2	1	241,51	1	3	7251	3	-	17	21
Departamento de Enfermagem	-	-	5	12	1	241,51	1	1	241,51	1	2	4831	2	3	7	14
Departamento de Farmácia e Farmacologia	2	6	6	12	8	241,51	8	-	241,51	-	8	1.9321	8	5	16	26
Departamento de Medicina	3	8	1	1	-	241,51	-	-	241,51	-	-	-	-	-	4	9
Departamento de Odontologia	-	-	-	-	2	241,51	2	-	241,51	-	2	4831	2	2	2	2
<b>CENTRO DE CIÊNCIAS EXATAS - CCE</b>	<b>25</b>	<b>40</b>	<b>12</b>	<b>17</b>	<b>32</b>		<b>32</b>	<b>8</b>		<b>8</b>	<b>40</b>	<b>9.4191</b>	<b>40</b>	<b>4</b>	<b>77</b>	<b>97</b>
Departamento de Ciências	-	-	-	-	-	241,51	-	1	241,51	1	1	2421	1	1	1	1
Departamento de Estatística	2	7	1	3	1	241,51	1	-	241,51	-	1	2421	1	-	4	11
Departamento de Física	6	6	2	2	13	241,51	13	-	241,51	-	13	3.1401	13	-	21	21
Departamento de Matemática	15	24	4	4	7	241,51	7	2	241,51	2	9	2.1741	9	-	28	37
Departamento de Química	2	3	5	8	11	241,51	11	5	241,51	5	16	3.8641	16	3	23	27
<b>CENTRO DE CIÊNC. HUMANAS, LETRAS E ARTES - CCH</b>	<b>38</b>	<b>43</b>	<b>20</b>	<b>22</b>	<b>30</b>		<b>30</b>	<b>8</b>		<b>8</b>	<b>38</b>	<b>9.1771</b>	<b>38</b>	<b>6</b>	<b>96</b>	<b>103</b>
Departamento de Ciências Sociais	11	16	1	1	2	241,51	2	1	241,51	1	3	7251	3	1	15	20
Departamento de Fundamentos da Educação	6	7	4	4	5	241,51	5	2	241,51	2	7	1.6911	7	-	17	18
Departamento de Geografia	4	4	4	5	10	241,51	10	1	241,51	1	11	2.6571	11	1	19	20
Departamento de História	9	4	2	2	6	241,51	6	2	241,51	2	8	1.9321	8	-	19	14
Departamento de Letras	5	6	5	5	2	241,51	2	1	241,51	1	3	7251	3	-	13	14
Departamento de Psicologia	2	5	1	1	3	241,51	3	-	241,51	-	3	7251	3	3	6	12
Departamento de Teoria e Prática da Educação (Sede)	1	1	3	4	2	241,51	2	1	241,51	1	3	7251	3	1	7	9
Departamento de Teoria e Prática da Educação (Cianorte)	-	-	-	-	-	241,51	-	-	241,51	-	-	-	-	-	-	-
<b>CENTRO DE CIÊNCIAS SOCIAIS - CSA</b>	<b>1</b>	<b>1</b>	<b>9</b>	<b>17</b>	<b>14</b>		<b>14</b>	<b>4</b>		<b>4</b>	<b>18</b>	<b>4.3471</b>	<b>18</b>	<b>9</b>	<b>28</b>	<b>45</b>
Departamento de Administração	-	-	3	6	5	241,51	5	-	241,51	-	5	1.2081	5	4	8	15
Departamento de Ciências Contábeis	-	-	-	-	-	241,51	-	-	241,51	-	-	-	-	-	-	-
Departamento de Ciências Econômicas	1	1	3	4	9	241,51	9	1	241,51	1	10	2.4151	10	1	14	16
Departamento de Direito Público	-	-	-	-	-	241,51	-	2	241,51	2	2	4831	2	1	2	3
Departamento de Direito Privado e Processual	-	-	3	7	-	241,51	-	1	241,51	1	1	2421	1	3	4	11
<b>CENTRO DE TECNOLOGIA - CTC</b>	<b>21</b>	<b>28</b>	<b>13</b>	<b>21</b>	<b>27</b>		<b>27</b>	<b>7</b>		<b>7</b>	<b>34</b>	<b>8.2111</b>	<b>34</b>	<b>13</b>	<b>68</b>	<b>96</b>
Departamento de Engenharia Civil	8	13	6	10	8	241,51	8	-	241,51	-	8	1.9321	8	3	22	34
Departamento de Engenharia Química	8	9	4	8	13	241,51	13	3	241,51	3	16	3.8641	16	9	28	42
Departamento de Engenharia Têxtil	-	-	-	-	-	241,51	-	-	241,51	-	-	-	-	-	-	-
Departamento de Informática	5	6	3	3	6	241,51	6	4	241,51	4	10	2.4151	10	1	18	20
<b>TOTAL</b>	<b>113</b>	<b>166</b>	<b>96</b>	<b>148</b>	<b>181</b>		<b>181</b>	<b>48</b>		<b>48</b>	<b>229</b>	<b>74.8681</b>	<b>229</b>	<b>82</b>	<b>438</b>	<b>625</b>

FONTE: PPG/PES

\* - Projetos que não concorrem a bolsas

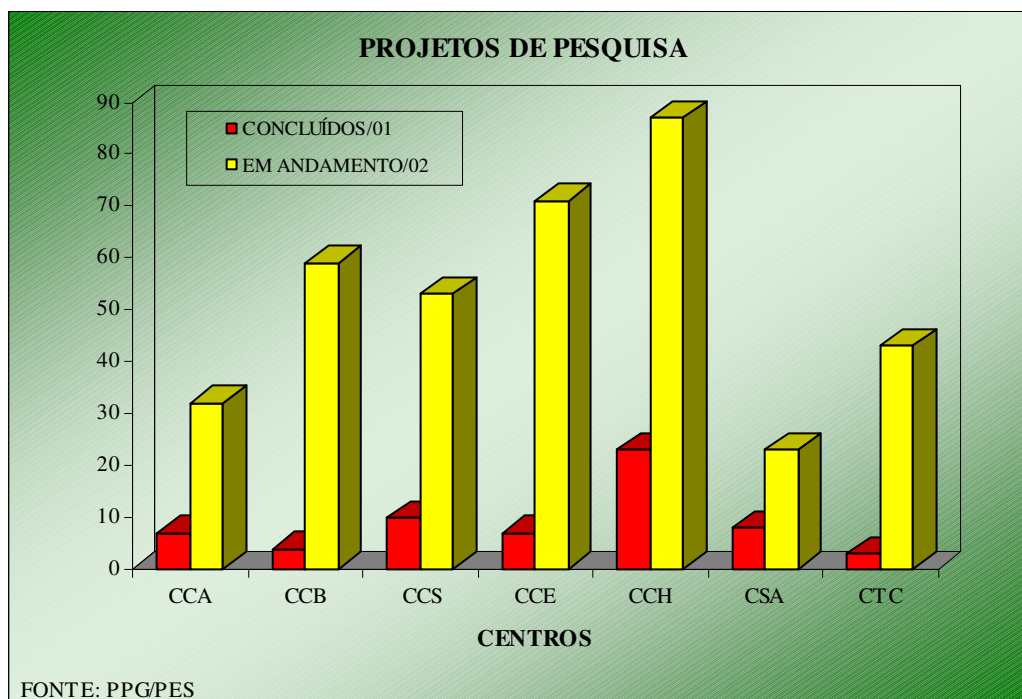
\*\* - Projetos que concorreram a bolsas e não foram contempladas.

**PROJETOS DE PESQUISAS CONCLUÍDOS E EM ANDAMENTO, POR CENTRO**

CENTROS	CONCLUÍDOS		EM ANDAMENTO	
	2001	%	2002 *	%
Centro de Ciências Agrárias - CCA	7	11,3	32	8,7
Centro de Ciências Biológicas - CCB	4	6,5	59	16,0
Centro de Ciências da Saúde - CCS	10	16,1	53	14,4
Centro de Ciências Exatas - CCE	7	11,3	71	19,3
Centro de Ciências Humanas, Letras e Artes - CCH	23	37,1	87	23,6
Centro de Ciências Sociais Aplicadas - CSA	8	12,9	23	6,3
Centro de Tecnologia - CTC	3	4,8	43	11,7
<b>TOTAL</b>	<b>62</b>	<b>100,0</b>	<b>368</b>	<b>100,0</b>

FONTE: PPG/PES

\* Situação em janeiro de 2002



**PESQUISAS CADASTRADAS NA PRÓ-REITORIA DE PESQUISA E PÓS-GRADUAÇÃO (PPG)**

ÓRGÃO FINANCIADOR	COM RECURSOS FINANCEIROS						
	CONCLUÍDAS			EM ANDAMENTO			
	1999	2000	2001	1998	1999	2000	2002
CNPq	11	5	8	31	24	-	49
CAPES	-	-	2	5	-	-	4
UEM	73	79	54	280	186	272	286
FINEP	6	1	-	9	3	3	5
Outros	3	4	1	18	9	57	48
<b>TOTAL</b>	<b>93</b>	<b>89</b>	<b>65</b>	<b>343</b>	<b>222</b>	<b>332</b>	<b>392</b>

FONTE: PPG/PES

Obs: Existem projetos que possuem mais de uma fonte de financiamento.

**PUBLICAÇÕES VIABILIZADAS PELA PRÓ-REITORIA DE PESQUISA E PÓS-GRADUAÇÃO**

ESPECIFICAÇÃO	QUANTIDADE			
	ATÉ 1998	1999	2000	2001
Livros editados pela EDUEM	28	10	15	4
Publicações em:				
- <i>Acta Scientiarum</i> *	397	140	208	181
- Série Apontamentos (divulgações de idéias novas)	74	7	13	8
Catálogos de Teses e Dissertações	560	205	211	308
<b>TOTAL</b>	<b>1.059</b>	<b>362</b>	<b>447</b>	<b>501</b>

FONTE: PPG/CTF

NOTA: \* Revista de divulgação oficial da UEM

**PROGRAMA ESPECIAL DE TREINAMENTO - PET**

CURSO	BOLSISTAS						
	1995/1996	1996/1997	1997/1998	1998/1999	1999/2000	2000	2001
- Agronomia	12	12	12	12	12	12	12
- Educação Física	12	12	12	12	12	12	12
- Engenharia Química	12	12	12	12	12	12	12
- Física	12	12	12	12	12	12	12
- Informática	12	12	12	12	12	12	12
- Química	12	12	12	12	12	12	12
- Odontologia	12	12	12	12	12	12	12
- Ciências Econômicas	8	12	12	12	12	12	12
- Farmácia	4	8	12	12	12	12	12
- Pedagogia	4	8	12	12	12	12	9
- Zootecnia	4	8	12	12	12	12	12
<b>TOTAL</b>	<b>104</b>	<b>120</b>	<b>132</b>	<b>132</b>	<b>132</b>	<b>132</b>	<b>129</b>

FONTE: PEN

**PROGRAMA DE DEMANDA SOCIAL - BOLSAS - 2001**

CURSO DE PÓS-GRADUAÇÃO	BOLSISTAS			
	CAPES	CNPq	PPG	TOTAL
<b>MESTRADO</b>				
- Programa de Pós-graduação em Administração	5	2	-	7
- Curso de Pós-graduação em Agronomia	11	5	-	16
- Programa de Pós-graduação em Ciências Farmacêuticas	4	-	-	4
- Curso de Mest. e Dout. em Ecolog. de Amb. Aquáticos Continentais	14	2	-	16
- Curso de Pós-graduação em Ciências Biológicas	9	7	-	16
- Curso de Mestrado em Direito	6	-	-	6
- Curso de Mestrado em Economia	4	1	1	6
- Programa de Pós-graduação da Educação	10	1	1	12
- Programa de Pós-graduação em Engenharia Química	13	2	-	15
- Curso de Pós-graduação em Física	9	3	1	13
- Curso de Pós-graduação em Geografia	6	1	1	8
- Programa Associado de Pós-graduação em História	5	-	1	6
- Programa de Pós-graduação em Linguística Aplicada	6	-	1	7
- Programa de Pós-graduação em Matemática	6	1	1	8
- Programa de Pós-graduação em Química	18	1	-	19
- Programa de Pós-graduação em Zootecnia	14	4	-	18
<b>SUB-TOTAL</b>	<b>140</b>	<b>30</b>	<b>7</b>	<b>177</b>
<b>DOUTORADO</b>				
- Curso de Pós-graduação em Agronomia	5	3	-	8
- Curso de Mest. e Dout. em Ecolog. de Amb. Aquáticos Continentais	13	8	-	21
- Curso de Pós-graduação em Ciências Biológicas	6	2	1	9
- Programa de Pós-graduação em Engenharia Química	5	2	-	7
- Programa Associado de Pós-graduação em Física UEM/UEL	5	-	-	5
- Programa de Pós-graduação em Química	4	-	-	4
- Programa de Pós-graduação em Zootecnia	7	3	1	11
<b>SUB-TOTAL</b>	<b>45</b>	<b>18</b>	<b>2</b>	<b>65</b>
<b>TOTAL</b>	<b>185</b>	<b>48</b>	<b>9</b>	<b>242</b>

FONTE: PPG/PGD

**GRUPOS DE PESQUISA CADASTRADOS NO CNPq, POR CENTRO - UEM - 2002/2003**

<b>CENTRO</b>	<b>GRUPOS</b>
<p>CIÊNCIAS AGRÁRIAS (29 GRUPOS)</p>	<p>AGROTEC                      APLICAÇÃO DA BIOTECNOLOGIA NO CONTROLE DE DOENÇAS DE PLANTAS                      BIOLOGIA DE INSETOS                      BIOLOGIA E MANEJO DE ANIMAIS SILVESTRES - BIOMAS                      CENTRO INTEGRADO DE PESQUISAS EM AQUICULTURA                      CONTROLE ALTERNATIVO DE DOENÇAS DE PLANTAS                      CONTROLE DA POLUIÇÃO DO SOLO E ÁGUA                      CROMALIMENTOS                      DESENVOLVIMENTO SÓCIO-AMBIENTAL                      DESENVOLVIMENTO TECNOLÓGICO DA UTILIZAÇÃO DE PRÓPOLIS NA ÁREA ZOOTÉCNICA                      FITOTECNIA                      GENÉTICA MOLECULAR E MANEJO EM PISCICULTURA DE ÁGUA DOCE - GeMPAD                      IRRIGAÇÃO EM PUPUNHA                      MANEJO DE DOENÇAS DE PLANTAS                      MANEJO DE PLANTAS DANINHAS E COMPORTAMENTO DE HERBICIDAS NO SOLO                      MÁQUINAS AGRÍCOLAS - UEM                      MELHORAMENTO GENÉTICO ANIMAL                      MELHORAMENTO VEGETAL E FITOTECNIA                      NUTRIÇÃO E ALIMENTAÇÃO DE AVES                      NUTRIÇÃO E ALIMENTAÇÃO DE COELHOS                      NUTRIÇÃO E ALIMENTAÇÃO DE MONOGÁSTRICOS                      NUTRIÇÃO E ALIMENTAÇÃO DE SUÍNOS                      POLINIZAÇÃO E COMPORTAMENTO DE INSETOS SOCIAIS                      PRODUÇÃO DE PEQUENOS RUMINANTES                      PRODUÇÃO DE RUMINANTES                      RECUPERAÇÃO DE SOLOS DEGRADADOS                      RUMINANTES E MEIO AMBIENTE                      SILAGEM-FENO                      VIROLOGIA VEGETAL</p>
<p>CIÊNCIAS BIOLÓGICAS (42 GRUPOS)</p>	<p>ATIVIDADE BIOLÓGICA DE PRODUTOS NATURAIS                      BACTERIOLOGIA MÉDICA                      BIOLOGIA CELULAR, MOLECULAR E CITOGENÉTICA DE INSETOS                      BIOQUÍMICA E FISILOGIA DE MICROORGANISMOS                      CITOGENÉTICA E GENÉTICA MOLECULAR DE PEIXES                      CITOGENÉTICA VEGETAL                      ECOLOGIA DE PLÂNCTON                      ECOLOGIA DE REGIÕES LITORÂNEAS                      EDUCAÇÃO AMBIENTAL E QUALIDADE DE VIDA                      ENTEROPARASITAS DE INTERESSE EM SAÚDE                      ESTRUTURA E FUNÇÃO DE GENES E GENOMAS                      FARMACOLOGIA DA TRANSMISSÃO NEUROMUSCULAR                      FISILOGIA DE ÓRGÃOS E SISTEMAS                      GENÉTICA ANIMAL                      GENÉTICA HUMANA                      GENÉTICA MOLECULAR E DO DESENVOLVIMENTO                      GRUPO DE PESQUISAS EM ECOLOGIA DE PEIXES                      IMUNOGENÉTICA                      INFLAMAÇÃO/ANTIINFLAMATÓRIOS                      ISQUEMIA CEREBRAL E FARMACONEUROPROTEÇÃO                      LABORATÓRIO DE DOENÇAS DE CHAGAS                      LABORATÓRIO DE METABOLISMO HEPÁTICO                      LABORATÓRIO DE OXIDAÇÕES BIOLÓGICAS                      METABOLISMO SECUNDÁRIO EM PLANTAS                      MORFOLOGIA DOS SISTEMAS ORGÂNICOS                      MUTAGÊNESE                      MUTAGÊNESE E REPARO DO DNA E CONTROLE DA EXPRESSÃO GÊNICA EM MICROORGANISMOS                      NEURÔNIOS ENTÉRICOS                      NEUROPSICOFARMACOLOGIA                      NÚCLEO DE ESTUDOS EM PRODUTOS NATURAIS                      NÚCLEO DE INVESTIGAÇÃO EM BIOLOGIA EXPERIMENTAL DA UEM                      NÚCLEO DE PESQUISA EM LIMNOLOGIA, ICTIOLOGIA E AQUICULTURA                      NÚCLEO DE PESQUISAS EM PRODUTOS NATURAIS - NEPRON                      NÚCLEO INTERDISCIPLINAR EM BOTÂNICA                      ORQUÍDEAS NATIVAS DO BR. - MORFO-ANATOMIA E CULTIVO IN VITRO A PARTIR DE SEMENTES                      PESQUISA DE IMUNOPARASITOLOGIA EM LEISHMANIOSE TEGUMENTAR NO ESTADO DO PARANÁ                      PLANTAS MEDICINAIS - IDENTIFICAÇÃO E ESTUDOS MORFOLÓGICOS                      PROLIFERAÇÃO CELULAR                      REGULACÃO CENTRAL DA SECREÇÃO DE INSULINA</p>

Continua...

GRUPOS DE PESQUISA CADASTRADOS NO CNPq, POR CENTRO - UEM - 2000/2001

...Continuação

CENTRO	GRUPOS
CIÊNCIAS BIOLÓGICAS	REGULAÇÃO GERAL DO METABOLISMO ENERGÉTICO QUÍMICA E FISILOGIA DE MICROORGANISMOS ULTRA
CIÊNCIAS EXATAS (33 GRUPOS)	AGROQUÍMICA E MEIO AMBIENTE ALGORÍTMOS COMBINATORIAIS E VISUALIZAÇÃO ANÁLISE MATEMÁTICA APLICADA E COMPUTACIONAL AQUA CLIMATOLOGIA E IMPACTO AMBIENTAL CÓDIGOS E COMBINATÓRIA CONTROLE E ESTABILIZAÇÃO DE SISTEMAS DISTRIBUÍDOS CRISTAIS LÍQUIDOS DESENVOLVIMENTO DE MÉTODOS ANALÍTICOS E QUÍMICA ANALÍTICA AMBIENTAL EQUAÇÕES DIFERENCIAIS FUNCIONAIS E APLICAÇÕES EQUAÇÕES DIFERENCIAIS PARCIAIS - MARINGÁ ESTEREOQUÍMICA DE COMPOSTOS ORGÂNICOS - ECO ESTUDO E MATERIAIS INORGÂNICOS: PREPARAÇÃO, CARACTERIZAÇÃO E PROPRIEDADES ESTUDOS MULTIDISCIPLINARES EM BIOGEOGRAFIA E GEOGRAFIA MÉDICA FÍSICO-QUÍMICA DE COMPOSTOS DE COORDENAÇÃO LIVRES E ANCORADOS EM SÍLICA FÍSICO-QUÍMICA DE SISTEMAS MECILARES E SOLUÇÕES GEOMETRIA DIFERENCIAL GRUPO DE ESTUDOS DOS FENÔMENOS FOTOTÉRMICOS GRUPO DE ESTUDOS MULTIDISCIPLINARES DO AMBIENTE GRUPO DE MATERIAIS ESPECIAIS GRUPO DE MATERIAIS POLIMÉRICOS E COMPÓSITOS HPPCA - ARQUITETURAS DE COMPUTADORES PARALELOS E DE ALTO DESEMPENHO MATERIAIS MECÂNICA ESTATÍSTICA E TEORIA DE CAMPOS MÉTODOS ESTATÍSTICOS PESQUISA EM ENSINO DE FÍSICA, ASTRONOMIA E HISTÓRIA DA CIÊNCIA PROBLEMAS DA MECÂNICA DOS FLUIDOS PRODUTOS NATURAIS - ESTRUTURA, CONFORMAÇÃO E ATIVIDADE FARMACOLÓGICA QUÍMICA AMBIENTAL, TRATAMENTOS DE RESÍDUOS E EFLUENTES SINGULARIDADE DE VARIEDADES E GERMES DE APLICAÇÕES SISTEMA DE INFORMAÇÃO TEORIA DE LIE USOS ALTERNATIVOS DE BIOMASSA
TECNOLOGIA (14 GRUPOS)	CONTROLE E PRESERVAÇÃO AMBIENTAL GRUPO DE ANÁLISE E EXPERIMENTAÇÃO DE ESTRUTURAS GRUPO DE CATÁLISE, CINÉTICA E REATORES QUÍMICOS GRUPO DE ENGENHARIA DE TRANSPORTES GRUPO DE EST. E PESQ. EM MONITORAMENTO, MODELAGEM E SIMULAÇÃO AMBIENTAL - GEPeMMS GRUPO DE ESTUDOS E PESQUISAS EM PLANEJAMENTO URBANO - GEPPUR MODELAGEM, SIMULAÇÃO, OTIMIZAÇÃO E CONTROLE DE PROCESSOS QUÍMICOS NÚCLEO DE ESTUDOS DA PRODUÇÃO PROCESSAMENTO DE SEPARAÇÃO COM MEMBRANAS PROCESSOS BIOTECNOLÓGICOS PROCESSOS CATALÍTICOS E NÃO CATALÍTICOS PROCESSOS DE SEPARAÇÃO E ENGENHARIA AMBIENTAL PROCESSOS DE SEPARAÇÃO E SISTEMAS PARTICULADOS PROJETO, SIMULAÇÃO E CONTROLE DE PROCESSOS
CIÊNCIAS HUMANAS (30 GRUPOS)	DESENVOLVIMENTO, APRENDIZAGEM E EDUCAÇÃO ENSINO, APRENDIZAGEM E AVALIAÇÃO ESCOLAR ESTUDOS LOCAIS FRONTEIRAS E POPULAÇÕES GELCE: GRUPO DE ESTUDOS "A LINGUAGEM E A CONSTRUÇÃO DO ENSINO" GEPEB - GRUPO DE ESTUDOS SOBRE O ESTRESSE E O BURNOUT GRUPO DE ESTUDOS E PESQUISA EM HIGENISMO E EUGENISMO - GEPHE GRUPO DE ESTUDOS E PESQUISA EM INFORMÁTICA APLICADA À EDUCAÇÃO GRUPO DE ESTUDOS E PESQUISA EM POLÍTICA EDUCACIONAL E ENSINO SUPERIOR GRUPO DE ESTUDOS EM POLÍTICAS PÚBLICAS GRUPO DE ESTUDOS URBANOS GRUPO DE ESTUDOS: SOCIEDADE, REPRESENTAÇÃO E EDUCAÇÃO (GESORE) GRUPO DE PESQUISA EM EDUCAÇÃO PÚBLICA GRUPO DE PESQUISA SOBRE O BRASIL CONTEMPORÂNEO GRUPO DE PESQUISA SOBRE POLÍTICA, RELIGIÃO E EDUCAÇÃO NA MODERNIDADE HISTÓRIA, PENSAMENTO E INSTITUIÇÕES HISTÓRIA E LITERATURA IMIGRAÇÃO E COLONIZAÇÃO ALEMÃ NO SUL DO BRASIL

Continua...

**GRUPOS DE PESQUISA CADASTRADOS NO CNPq, POR CENTRO - UEM - 2000/2001**

...Continuação

CENTRO	GRUPOS
CIÊNCIAS HUMANAS	LEITURA, MÍDIA E FORMAÇÃO DE PROFESSORES DE LÍNGUAS LEPPEPSIC - LABORATÓRIO DE ESTUDOS E PESQUISA EM PSICANÁLISE E CIVILIZAÇÃO MAKÁRIOS - ESTUDOS SOBRE TEMPO LIVRE E SOCIEDADE NÚCLEO DE ESTUDOS DE MOBILIDADE E MOBILIZAÇÃO - NEMO NÚCLEO DE ESTUDOS E PESQUISAS EM SAÚDE MENTAL NÚCLEO DE ESTUDOS E PESQUISAS SOBRE DESENVOLVIMENTO ADULTO E VELHICE PHENIX PROG. INTERDISC. DE EST. DE POPUL. - LAB. DE ARQUEOLOGIA, ETNOLOGIA E ETNO-HISTÓRIA PROGRAMA DE PESQUISAS SOCIAIS TRABALHO DOCENTE E APRENDIZAGEM ESCOLAR TRANSFORMAÇÃO SOCIAL E EDUCAÇÃO TRANSFORMAÇÕES SOCIAIS E EDUCAÇÃO: ÉPOCAS MODERNA E CONTEMPORÂNEA
CIÊNCIAS DA SAÚDE (30 GRUPOS)	ANÁLISES TOXICOLÓGICAS E TOXICOVIGILÂNCIA AVALIAÇÃO DOS MATERIAIS DE PROTEÇÃO DO COMPLEXO DENTINO-PULPAR AVALIAÇÕES CLÍNICAS E LABORATORIAIS DOS MATERIAIS ODONTOLÓGICOS BAOBÁ - ESTUDOS SOBRE EDUCAÇÃO CORPORAL CONTINUADA BASES BIOLÓGICAS DO TRATAMENTO ENDODÔNTICO BIOMATERIAIS EM ODONTOLOGIA BIOQUÍMICA APLICADA À CARIOLOGIA BIOTECNOLOGIA DE PLANTAS MEDICINAIS CARIOLOGIA CENTRO DE CONTROLE DE INTOXICAÇÕES DE MARINGÁ CONTROLE E DESENVOLVIMENTO TECNOLÓGICO DE FITOTERÁPICOS DEFORMIDADES CRÂNIO-FACIAIS DELTA FARMACOLOGIA E TERAPÊUTICA ODONTOLÓGICA GRUPO DE ESTUDOS DE EDUCAÇÃO FÍSICA ESCOLAR GRUPO DE ESTUDOS E PESQUISAS SOBRE PESSOAS COM NECESSIDADES ESPECIAIS GRUPO DE ESTUDOS EM GINÁSTICA GRUPO DE PESQUISA EM PERIODONTIA LABORATÓRIO DE ESTUDOS EM EXERCÍCIO FÍSICO E SAÚDE MICOLOGIA HUMANA E AMBIENTAL NO PROCESSO SAÚDE DOENÇA NÚCLEO DE ESTUDOS EM SAÚDE DA MULHER NÚCLEO DE ESTUDOS, PESQUISA E ASSISTÊNCIA E APOIO À FAMÍLIA - NEPAAF PATOLOGIAS DO COMPLEXO BUCO-MAXILO-FACIAL PESQUISA E DESENVOLVIMENTO DE SISTEMAS PARA LIBERAÇÃO MODIFICADA DE FÁRMACOS PRODUTOS NATURAIS PRODUTOS NATURAIS BIOLOGICAMENTE ATIVOS PROGRAMA DE ESTUDOS PARA O DESENVOLVIMENTO DO ESPORTE - PRÓ-ESPORTE RADIOLOGIA ODONTOLÓGICA SAÚDE DA CRIANÇA TRAUMATISMO CRÂNIO-FACIAL
CIÊNCIAS SOCIAIS APLICADAS (17 GRUPOS)	ARTE, ARQUITETURA, CIDADE CULTURA E PODER: TIPOLOGIA DOCUMENTAL E IMAGÉTICA DESIGUALDADES SOCIAIS E REGIONAIS DIREITOS DA PERSONALIDADE EMPREENDEDORISMO E GESTÃO DE PEQUENAS EMPRESAS ESTUDOS E ANÁLISE DA CONJUNTURA ECONÔMICA GECONP - GRUPOS DE ESTUDOS DE ECONOMIA POLÍTICA GRUPO DE DESENVOLVIMENTO REGIONAL - GDR GRUPO DE ESTUDOS DE DIREITO AMBIENTAL GRUPO DE ESTUDOS GERENCIAIS GRUPO DE ESTUDOS ORGANIZACIONAIS GRUPO DE PESQUISAS EM MACROECONOMIA GRUPO INTERDISCIPLINAR DE ESTUDOS ORGANIZACIONAIS MACROECONOMIA INTERNACIONAL NUPETEC - NÚCLEO DE PESQUISA EM GESTÃO TECNOLÓGICA PROGRAMA DE ESTUDOS E PESQUISAS EM ASSUNTOS RURAIS E AGROINDUSTRIAS - PREPARA TRABALHO, TECNOLOGIA E DESENVOLVIMENTO ECONÔMICO

FONTE: PPG/PES

OBS: Total de 195 Grupos.

## **Núcleo de Pesquisas em Limnologia, Ictiologia e Aquicultura (Nupélia)**

### **1. ATUAÇÃO**

O Nupélia, órgão da UEM, vinculado ao Centro de Ciências Biológicas – CCB, ao longo de sua existência, tem executado diversos projetos de pesquisa em ambientes aquáticos (limnologia básica, perifíton, macrófitas aquáticas, fitoplânctons, zooplâncton, zoobentos, mata ciliar e peixes - levantamento, autoecologia, ecologia de populações e comunidades, genética e parasitológica), sendo esses, basicamente, financiados por órgãos do setor elétrico brasileiro ou órgãos de fomento à pesquisa no Brasil. Estas atividades permitem a participação do Núcleo, por intermédio de seus pesquisadores, na elaboração de diretrizes de ação de manejo de recursos pesqueiros para Eletrobrás, IBAMA, secretarias estaduais de meio ambiente e organizações não governamentais.

Projetos de pesquisas com uma visão mais específica dos componentes físicos e químicos do ambiente, tais como os estudos em planícies alagáveis que envolvem vários aspectos da limnologia, têm sido executados pelo Núcleo contando com seus pesquisadores e de outros vinculados aos departamentos, grupos multidisciplinares da UEM, entre os quais destacamos o GEMA – Grupo de Estudos Multidisciplinares do Ambiente e GESA – Grupo de Estudos Socioambientais, bem como com o curso de pós-graduação em “Ecologia de Ambientes Aquáticos Continentais”, sendo tais projetos financiados pela FINEP e CNPq (PADCT/CIAMB, PIE/PELD e PRONEX).

Atualmente, o Nupélia tem marcada inserção na comunidade científica nacional e internacional, mantendo convênios e intercâmbios de informações, estágios e pesquisas com pesquisadores e diversas instituições. Sua inserção regional é também relevante, atuando em conjunto com o setor produtivo, particularmente aqueles relacionados ao uso dos recursos hídricos, na solução de problemas ambientais e da pesca. Preocupa-se, também, em decodificar a linguagem científica de suas publicações e repassá-las por meio de jornais e programas de radiodifusão às populações ribeirinhas, especialmente para os pescadores.

Sua contribuição ao desenvolvimento das Ciências pode ser indicada pela produção de mais de 200 artigos publicados em revistas nacionais e do exterior, livros e capítulos de livros publicados no país e no exterior nos últimos cinco anos. Dados oriundos das pesquisas executadas, têm subsidiado estudos e manejo ambientais e regulamentação de uso de recursos naturais em toda a bacia do rio Paraná, além de contribuir para a criação, feita pelo Governo Federal, do Parque Nacional de Ilha Grande e Área de Proteção Ambiental das Ilhas e Várzeas do Rio Paraná, bem como o Parque Estadual do Ivinhema feito pelo Governo do Estado do Mato Grosso do Sul. As pesquisas realizadas no reservatório de Itaipu foram discutidas como estudos de caso, em pelo menos três eventos realizados no exterior. Quatro comunicações apresentadas pelos estagiários e pesquisadores do Núcleo receberam premiações no âmbito nacional.

O Nupélia realiza, ainda, com recursos orçamentários e financeiros oriundos dos projetos externos conveniados, apoio a cursos de graduação, principalmente o de Ciências Biológicas, e ao curso de pós-graduação em Ecologia de Ambientes Aquáticos Continentais (atualmente: mestrado com 28 alunos e doutorado com 55 alunos), bem como procura manter atualizado o acervo da sua Biblioteca Setorial, aparelhar e reaparelhar os seus 16 laboratórios (5 de ictiologia, ictioplâncton, ictioparasitologia, genética/citogenética, limnologia básica, macrófitas aquáticas, zooplâncton, zoobentos, fitoplâncton, perifíton, mata ciliar e museu/peixes), além de auxiliar seus pesquisadores na execução de projetos de pesquisas sem fonte financiadora externa.



## **2. ATIVIDADES DE PESQUISAS**

O Nupélia, além de outros projetos já executados em anos anteriores, executa atualmente os projetos de pesquisas abaixo citados:

### **1.- ITAIPU BINACIONAL:**

1.1.-Ecologia de populações de peixes no reservatório de Itaipu, nos primeiros anos de sua formação – 17ª etapa:

1.2.1.- Sub-projeto “Estatística do rendimento pesqueiro no reservatório de Itaipu”:

- Período de execução: 01/01/2001 a 31/05/2002.

1.2.-Ecologia de populações de peixes no reservatório de Itaipu, nos primeiros anos de sua formação – 18ª etapa:

1.2.1.- Sub-projeto “Estatística do rendimento pesqueiro no reservatório de Itaipu”:

- Período de execução: 01/01/2002 a 30/09/2003.

1.3.-Estudo das macrófitas aquáticas no reservatório de Itaipu:

1.3.1.- Sub-projeto “Macrófitas aquáticas no reservatório de Itaipu – 4ª etapa: monitoramento na margem esquerda”:

- Período de execução: 01/01/2001 a 28/02/2003.

1.4.-Monitoramento de *Limnoperna fortunei* no reservatório de Itaipu e a jusante do reservatório (margem direita):

- Período de execução: 01/01/2001 a 30/04/2003.

### **2.- FURNAS – Centrais Elétricas S.A:**

2.1.-Biologia pesqueira e pesca na área de influência do APM Manso: biologia, ecologia e socioeconomia:

- Período de execução: 01/03/2000 a 28/02/2005.

### **3.- CNPq – PIE/PELD:**

4.1.-A planície alagável do rio Paraná: estruturas e processos ambientais:

- Período de execução: 01/10/1999 a 31/12/2009.

### **4.- CNPq – PRONEX:**

4.1.-Produtividade em reservatórios: relações com o estado trófico e a predação:

- Período de execução: 01/11/2000 a 31/10/2005.

### **5.- FINEP – FNDCT/CT-Hidro:**

5.1.-Identificação de indicadores biológicos de eutrofização e poluição de reservatórios da bacia do rio Paraná:

- Período de execução: 02/01/2002 a 31/12/2003.



**ESSAB**

**DADOS**

**de**

**EXTENSÃO**

PROJETOS DE EXTENSÃO - 2001

CENTRO/DEPARTAMENTO	CONCLUÍDOS					SITUAÇÃO	
	ATÉ 1990	1991 A 1998	1999	2000	2001	IN	IA
<b>CENTRO DE CIÊNCIAS AGRÁRIAS - CCA</b>	<b>8</b>	<b>16</b>	-	<b>1</b>	<b>1</b>	-	<b>1</b>
Departamento de Agronomia	5	14	-	1	1	-	-
Departamento de Zootecnia	3	2	-	-	-	1	1
<b>CENTRO DE CIÊNCIAS BIOLÓGICAS - CCB</b>	<b>1</b>	<b>5</b>	-	<b>2</b>	-	-	<b>1</b>
Departamento de Biologia Celular e Genética	-	-	-	1	-	-	-
Departamento de Biologia	1	2	-	-	-	-	1
Departamento de Bioquímica	-	-	-	-	-	-	-
Departamento de Ciências Morfofisiológicas	-	3	-	1	-	-	-
<b>CENTRO DE CIÊNCIAS DA SAÚDE - CCS</b>	<b>29</b>	<b>41</b>	<b>1</b>	<b>1</b>	<b>7</b>	<b>1</b>	<b>6</b>
Departamento de Análises Clínicas	2	16	1	1	2	-	2
Departamento de Educação Física	3	2	-	-	1	1	3
Departamento de Enfermagem	22	16	-	-	1	-	-
Dep. de Farmácia e Farmacologia	2	2	-	-	1	-	-
Departamento de Medicina	-	2	-	-	2	-	1
Departamento de Odontologia	-	3	-	-	-	-	-
<b>CENTRO DE CIÊNCIAS EXATAS - CCE</b>	<b>4</b>	<b>11</b>	<b>1</b>	<b>1</b>	-	-	-
Departamento de Estatística	-	6	-	-	-	-	-
Departamento de Física	-	1	-	-	-	-	-
Departamento de Matemática	3	3	1	-	-	-	-
Departamento de Química	1	1	-	1	-	-	-
<b>CENTRO DE CIÊNC. HUM., LETRAS E ARTES - CCH</b>	<b>10</b>	<b>44</b>	<b>6</b>	<b>2</b>	<b>7</b>	<b>3</b>	<b>7</b>
Centro de Ciências Humanas, Letras e Artes/Direção	-	-	1	-	1	-	-
Departamento de Ciências Sociais	1	5	1	-	-	1	-
Departamento de Fundamentos da Educação	2	6	-	-	-	1	-
Departamento de Geografia	-	1	-	-	-	-	-
Departamento de História	1	7	1	-	1	-	2
Departamento de Letras	2	3	-	-	1	1	-
Departamento de Psicologia	4	12	2	1	2	-	3
Departamento de Teoria e Prática da Educação	-	10	1	1	2	-	2
<b>CENTRO DE CIÊNCIAS SOCIAIS APLICADAS - CSA</b>	-	<b>14</b>	<b>1</b>	<b>2</b>	-	-	-
Departamento de Administração	-	3	-	-	-	-	-
Departamento de Ciências Contábeis	-	1	-	-	-	-	-
Departamento de Economia	-	1	1	-	-	-	-
Departamento de Direito Público	-	3	-	-	-	-	-
Departamento de Direito Privado e Processual	-	6	-	2	-	-	-
<b>CENTRO DE TECNOLOGIA - CTC</b>	<b>1</b>	<b>8</b>	-	<b>2</b>	<b>1</b>	-	-
Departamento de Engenharia Civil	-	1	-	1	-	-	-
Departamento de Engenharia Química	-	-	-	1	1	-	-
Departamento de Engenharia Têxtil	-	-	-	-	-	-	-
Departamento de Informática	1	7	-	-	-	-	-
<b>PRÓ-REITORIA DE EXTENSÃO E CULTURA - PEC</b>	<b>7</b>	<b>9</b>	-	<b>3</b>	<b>1</b>	-	<b>1</b>
Pró-reitoria de Extensão e Cultura	-	1	-	-	-	-	-
Coord. Ap. Ens. 1º e 2º Graus e Ed. Esp. e Pré-Esc.	-	-	-	2	-	-	-
Centro Interdisciplinar de Ciências	2	1	-	-	-	-	-
Diretoria de Cultura	1	-	-	-	-	-	-
Diretoria de Extensão	-	1	-	-	-	-	-
Instituto de Estudos Japoneses	-	6	-	1	-	-	-
Instituto de Línguas	-	-	-	-	1	-	1
EAD - Escritório de Aplicação do Curso de Direito	2	-	-	-	-	-	-
Pró-Egresso	2	-	-	-	-	-	-
<b>REITORIA</b>	-	-	<b>1</b>	-	-	-	<b>1</b>
Gabinete da Reitoria	-	-	-	-	-	-	1
Hospital Universitário	-	-	1	-	-	-	-
<b>PRÓ-REITORIA DE RECURSOS HUMANOS E ASSUNTOS COMUNITÁRIOS - PRH</b>	-	-	-	-	<b>1</b>	-	-
Diretoria de Assuntos Comunitários	-	-	-	-	1	-	-
<b>TOTAL</b>	<b>60</b>	<b>148</b>	<b>10</b>	<b>14</b>	<b>18</b>	<b>4</b>	<b>17</b>

FONTE: PEC/DEX

SIGLAS: IN - interrompido

IA - iniciados no ano

PROJETOS DE EXTENSÃO EM ANDAMENTO - JUNHO/2002

CENTRO/DEPARTAMENTO	EM ANDAMENTO				
	NÚMERO DE PROJETOS	PARTICIPANTES			
		DOCENTES	ALUNOS	TÉCNICOS	BENEFICIÁRIOS
<b>CENTRO DE CIÊNCIAS AGRÁRIAS - CCA</b>	<b>8</b>	<b>6</b>	<b>132</b>	<b>13</b>	<b>4.331</b>
Departamento de Agronomia	6	4	125	11	4.208
Departamento de Zootecnia	2	2	7	2	123
<b>CENTRO DE CIÊNCIAS BIOLÓGICAS - CCB</b>	<b>6</b>	<b>23</b>	<b>50</b>	<b>18</b>	<b>8.270</b>
Departamento de Biologia Celular e Genética	2	3	3	5	78
Departamento de Biologia	2	4	11	4	2.846
Departamento de Ciências Morfofisiológicas	2	16	36	9	5.346
<b>CENTRO DE CIÊNCIAS DA SAÚDE - CCS</b>	<b>61</b>	<b>160</b>	<b>589</b>	<b>151</b>	<b>107.320</b>
Departamento de Análises Clínicas	11	32	29	26	7.507
Departamento de Educação Física	20	56	362	59	81.422
Departamento de Enfermagem	16	38	97	29	11.720
Dep. de Farmácia e Farmacologia	4	15	44	18	8.782
Departamento de Medicina	6	6	19	9	830
Departamento de Odontologia	4	13	38	10	1.272
<b>CENTRO DE CIÊNCIAS EXATAS - CCE</b>	<b>11</b>	<b>22</b>	<b>62</b>	<b>11</b>	<b>167.971</b>
Departamento de Estatística	1	4	3	10	3.600
Departamento de Física	2	3	14	-	43.213
Departamento de Matemática	4	8	35	1	120.329
Departamento de Química	4	7	10	-	829
<b>CENTRO DE CIÊNC. HUM., LETRAS E ARTES - CCH</b>	<b>33</b>	<b>53</b>	<b>151</b>	<b>16</b>	<b>23.548</b>
Departamento de Ciências Sociais	1	1	2	-	168
Departamento de Fundamentos da Educação	3	1	-	-	350
Departamento de Geografia	2	5	12	8	12.935
Departamento de História	2	2	10	2	-
Departamento de Letras	5	20	32	2	3.391
Departamento de Psicologia	14	17	91	4	3.129
Departamento de Teoria e Prática da Educação	6	7	4	-	3.575
<b>CENTRO DE CIÊNCIAS SOCIAIS APLICADAS - CSA</b>	<b>2</b>	<b>-</b>	<b>-</b>	<b>-</b>	<b>-</b>
Departamento de Administração	1	-	-	-	-
Departamento de Economia	1	-	-	-	-
<b>CENTRO DE TECNOLOGIA - CTC</b>	<b>3</b>	<b>1</b>	<b>4</b>	<b>3</b>	<b>310</b>
Departamento de Engenharia Química	1	-	-	-	-
Departamento de Engenharia Têxtil	1	1	4	3	310
Departamento de Informática	1	-	-	-	-
<b>PRÓ-REITORIA DE EXTENSÃO E CULTURA - PEC</b>	<b>8</b>	<b>11</b>	<b>44</b>	<b>12</b>	<b>301.424</b>
Pró-reitoria de Extensão e Cultura	1	-	-	-	-
Diretoria de Cultura	2	3	13	8	298.180
Instituto de Estudos Japoneses	2	2	1	-	2.500
Instituto de Línguas	1	3	1	1	54
Pró-ingresso	1	1	17	3	250
PCA - Progr. Multidisc. de Est., Pesq. e Defesa da Criança e Adolescente	1	2	12	-	440
<b>PRÓ-REITORIA DE REC. HUMANOS E ASSUNTOS COMUNITÁRIOS - PRH</b>	<b>1</b>	<b>3</b>	<b>3</b>	<b>8</b>	<b>60</b>
Diretoria de Assuntos Comunitários	1	3	3	8	60
<b>REITORIA</b>	<b>5</b>	<b>3</b>	<b>8</b>	<b>13</b>	<b>2.120</b>
Câmpus Regional de Diamante do Norte	1	-	-	-	-
Gabinete da Reitoria	1	-	-	-	-
Hospital Universitário	3	3	8	13	2.120
<b>TOTAL</b>	<b>138</b>	<b>282</b>	<b>1.043</b>	<b>245</b>	<b>615.354</b>

FONTE: PEC/DEX

\* Situação - junho/2002

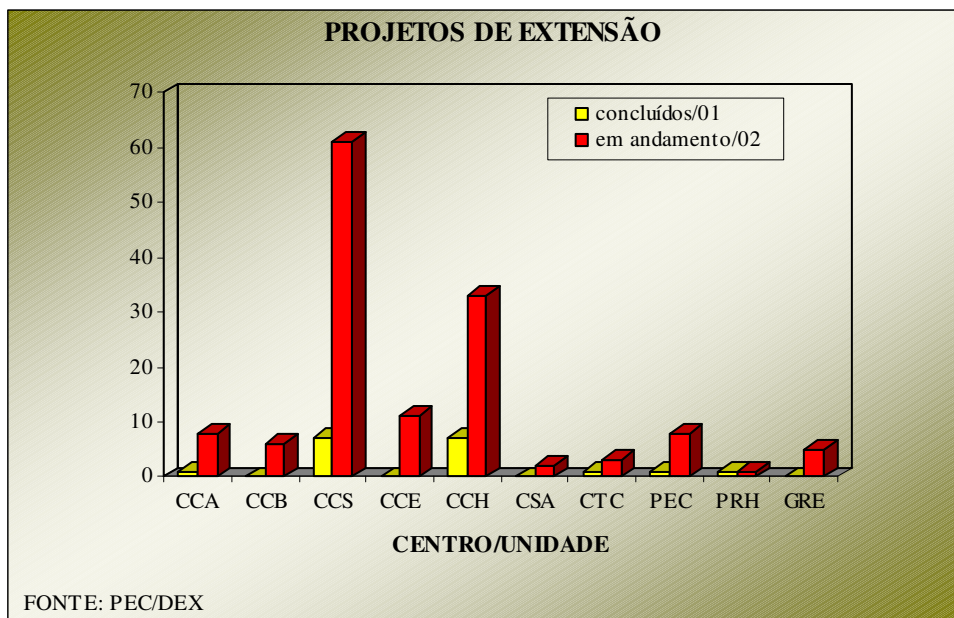
Obs. O número de beneficiários é referente ao último relatório apresentado (2001)

**PROJETOS DE EXTENSÃO CONCLUÍDOS E EM ANDAMENTO, POR CENTRO**

CENTRO / UNIDADE	CONCLUÍDOS		EM ANDAMENTO	
	2001	%	2002 *	%
Centro de Ciências Agrárias - CCA	1	5,6	8	5,8
Centro de Ciências Biológicas - CCB	-	-	6	4,3
Centro de Ciências da Saúde - CCS	7	38,9	61	44,2
Centro de Ciências Exatas - CCE	-	-	11	8,0
Centro de Ciências Humanas, Letras e Artes - CCH	7	38,9	33	23,9
Centro de Ciências Sociais Aplicadas - CSA	-	-	2	1,4
Centro de Tecnologia - CTC	1	5,6	3	2,2
Pró-reitoria de Extensão e Cultura - PEC	1	5,6	8	5,8
Pró-reitoria de Recursos Humanos e Assuntos Comunitários - PRH	1	5,6	1	0,7
Reitoria	-	-	5	3,6
<b>TOTAL</b>	<b>18</b>	<b>100</b>	<b>138</b>	<b>100</b>

FONTE: PEC/DEX

\* Situação - junho/2002



**REALIZAÇÃO DE CURSOS E EVENTOS - 2001**

CURSO/EVENTO	NÚMERO	PARTICIPANTES				
		DOCENTES	DISCENTES	TÉCNICOS	COMUNIDADES	BENEFICIÁRIOS
Simpósio	1	6	-	-	6	149
Cursos de extensão	94	310	49	34	110	4.481
Encontros	5	16	14	5	17	447
Palestras	13	53	21	4	7	968
Semanas acadêmicas	14	180	78	20	92	3.447
Congresso	1	8	-	-	2	132
<b>SUBTOTAL</b>	<b>128</b>	<b>573</b>	<b>162</b>	<b>63</b>	<b>234</b>	<b>9.624</b>
<b>OUTROS EVENTOS:</b>						
Jornada	3	24	41	1	11	640
Festival	1	1	5	13	-	9.999
Seminários	7	27	4	3	5	544
Exposições	2	4	9	1	-	-
Ciclo de debates	1	7	-	-	-	10
<i>Workshops</i>	4	15	25	2	4	206
Mostra de Artes	1	2	-	-	15	18
Minicursos	4	15	7	-	5	161
Oficina	1	7	2	-	-	248
Apresentação de filmes	1	7	0	-	-	28
Fóruns	2	9	14	1	19	375
Conferência	1	1	2	-	1	223
<b>SUBTOTAL</b>	<b>28</b>	<b>119</b>	<b>109</b>	<b>21</b>	<b>60</b>	<b>12.452</b>
<b>TOTAL</b>	<b>156</b>	<b>692</b>	<b>271</b>	<b>84</b>	<b>294</b>	<b>22.076</b>

FONTE: PEC/DEX

**ATIVIDADES ARTÍSTICAS E CULTURAIS - 2001**

DISCRIMINAÇÃO	NÚMERO DE APRESENTAÇÕES	PÚBLICO	INTEGRANTES			
			DOCENTES	DISCENTES	TÉCNICOS	COMUNIDADE
Área de artes cênicas / plásticas *	3	581				
Área de artes musicais *	3	335				
Coral	12	3.170	1	15	2	7
Teatro	13	4.000	1	2	-	5
Dança folclórica - Fogaça	25	40.400	3	17	3	12
Ballet (sapateado)	6	4.050	2	1	1	7
Grupo de artes (Plásticas/APIS)	5	3.750	2	2	1	13
Oficina de dança	-	-	1	-	-	24
Grupo Terra	-	-	1	-	-	8
<b>TOTAL</b>	<b>67</b>	<b>56.286</b>	<b>11</b>	<b>37</b>	<b>7</b>	<b>76</b>

FONTE: PEC/DCU

Obs.: \* São grupos externos à Diretoria de Cultura, embora realizem apresentações na Universidade, com apoio desta diretoria.

**CURSOS PERMANENTES DA DIRETORIA DE CULTURA - 2001**

CURSO	NÚMERO DE TURMAS	NÚMERO DE ALUNOS	NÚMERO DE PROFESSORES	CARGA HORÁRIA
				TOTAL (ANUAL)
Linguagem Visual	2	24	1	90
Porcelana e Faiança	1	7	1	90
Balé Clássico 1º, 2º e 3º	1	4	1	60
Balé Clássico 5º, 6º e 7º	1	9	1	120
Desenho Artístico	1	12	1	90
Formação Básica de Ator	1	13	2	190
Cerâmica	1	7	1	90
<b>TOTAL</b>	<b>8</b>	<b>76</b>	<b>8</b>	<b>730</b>

FONTE: PEC/DCU

**INSTITUTO DE ESTUDOS JAPONESES (IEJ) - 1º SEMESTRE/2001**

<b>DISCRIMINAÇÃO</b>	<b>QUANTIDADE</b>
Professores	6
Turmas	23
Alunos	101
<b>Carga horária total (semestral)</b>	<b>1.380</b>

FONTE: PEC/IEJ

**INSTITUTO DE ESTUDOS JAPONESES (IEJ) - 2º SEMESTRE/2001**

<b>DISCRIMINAÇÃO</b>	<b>QUANTIDADE</b>
Professores	6
Turmas	16
Alunos	93
<b>Carga horária total (semestral)</b>	<b>960</b>

FONTE: PEC/IEJ

**INSTITUTO DE LÍNGUAS (ILG) - 1º SEMESTRE/2001**

<b>CURSO</b>	<b>Nº TURMAS</b>	<b>Nº ALUNOS</b>	<b>Nº PROFESSORES</b>	<b>C. H. TOTAL</b>
Língua Inglesa	66	982	23	4.356
Língua Francesa	9	100	3	594
Língua Espanhola	11	150	3	726
Língua Alemã	5	51	2	330
Língua Italiana	8	93	2	528
<b>TOTAL</b>	<b>99</b>	<b>1.376</b>	<b>33</b>	<b>6.534</b>

FONTE: PEC/ILG

**INSTITUTO DE LÍNGUAS (ILG) - 2º SEMESTRE/2001**

<b>CURSO</b>	<b>Nº TURMAS</b>	<b>Nº ALUNOS</b>	<b>Nº PROFESSORES</b>	<b>C. H. TOTAL</b>
Língua Inglesa	63	925	23	4.158
Língua Francesa	9	91	3	594
Língua Espanhola	11	121	3	726
Língua Alemã	5	42	1	330
Língua Italiana	8	83	2	528
<b>TOTAL</b>	<b>96</b>	<b>1.262</b>	<b>32</b>	<b>6.336</b>

FONTE: PEC/ILG

**CURSO DE TREINAMENTO PARA PROFESSORES DE 1º E 2º GRAUS**

<b>ESPECIFICAÇÃO</b>	<b>1999</b>	<b>2000</b>	<b>2001</b>
Número de cursos	20	19	17
Carga horária total	1.500	1.890	1.180
Número de participantes	1.600	1.280	1.020

FONTE: PEC/CAE

**MUSEU DA BACIA DO PARANÁ (MBP) - 2001**

<b>DISCRIMINAÇÃO</b>	<b>QUANTIDADE</b>
Acervo	4.812
Atendimento a visitantes	1.697
Atendimento a visitas coletivas	37
Dias de funcionamento	47
Assessoria a pesquisas	6
Exposições	4
Assessoria a cursos de pós-graduação - alunos	8

FONTE: MBP

**ATIVIDADES DO NÚCLEO DE PSICOLOGIA APLICADA (NPA) - 2001**

<b>ATENDIMENTO</b>	<b>QUANTIDADE</b>
Convênio UEM / DETRAN	
- Exames de Sanidade Física e Mental	28.036
- Exames de Sanidade Física e Mental - ausente	165
- Exames Psicotécnicos	9.103
- Exames Psicotécnicos - ausente	125
- Exames Psicopedagógicos	45
- Reabilitações	76
Orientações Vocacionais	27

FONTE: NPA

**SERVIÇO DE ASSISTÊNCIA JUDICIÁRIA (SAJ) - 2001**

<b>DISCRIMINAÇÃO</b>	<b>QUANTIDADE</b>
- atendimentos novos na área cível	1.445
- Nomeações em processos cíveis	119
- atendimentos novos na área criminal	207
- Nomeações em processos criminais	686
- Retorno de assistidos	5.838
- Ações cíveis ajuizadas	1.003
- Audiências cíveis realizadas	746
- Audiências criminais realizadas	1.298
- Casos encerrados na área cível (processos findos e triagens)	1.579
- Casos encerrados na área criminal (processos findos e triagens)	548
- Atuações em plenário (júri)	7
- atendimentos com orientações ou encaminhamentos	502
- Dispensados por não serem carentes	172
- Serviços prestados gratuitamente pelos tabelionatos	3.085
- Processos cíveis em andamento	1.497
- Processos criminais em andamento - aproximadamente	1.200
- Ações sócio-educativas (infrações praticadas por menores) - aproximadamente	600

FONTE: CSE/EAD/SAJ



**COORDENADORIA DE SERVIÇOS E DESENVOLVIMENTO  
REGIONAL (CSD) - 2001**

<b>ESPECIFICAÇÃO</b>	<b>QUANTIDADE</b>
Projetos de Desenvolvimento Regional	131

FONTE: PEC/CSD

**PRÓ-EGRESSO - 2001**

<b>DISCRIMINAÇÃO</b>	<b>NÚMERO</b>
<b>ÁREAS DE ATENDIMENTO</b>	
Direito	720
Psicologia	712
Serviço Social	192
Enfermagem	230
<b>TOTAL</b>	<b>1.854</b>

FONTE: PEC/PRÓ-EGRESSO

**ATIVIDADES DA ESTAÇÃO CLIMATOLÓGICA PRINCIPAL DE MARINGÁ (ECM) - 2001**

<b>DISCRIMINAÇÃO</b>	<b>QUANTIDADE</b>
- Observações meteorológicas	6.205
- Confeções de mapas de observações meteorológicas	84
- Atendimento:	
- Escolas de 1º e 2º graus	3
- Alunos de 1º e 2º graus	84
- Alunos de graduação	277
- Estagiários	57
- Boletins meteorológicos	1.095
- Laudos meteorológicos	20

FONTE: CCH/DGE/ECM

**FORNECIMENTO DE DADOS METEOROLÓGICOS, VIA TELEFONE - 2001**

<b>ESTABELECIMENTO</b>	<b>QUANTIDADE *</b>
- Secretaria de Estado da Agricultura e do Abastecimento - SEAB - Maringá	365
- Clínica do Pulmão	297
- Corretora Ramos - Café e Cereais	730
- Reuters - Serviços Econômicos Ltda - São Paulo	365
<b>TOTAL</b>	<b>1757</b>

FONTE: CCH/DGE/ECM

\* Média mensal

## FORNECIMENTO DA PREVISÃO DO TEMPO - 2001

DISCRIMINAÇÃO	QUANTIDADE
- Jornal do Povo	300
- TV Tibagi	200
- Rádio Universitária	230
- Rádio Cultura	290
- Rádio Difusora	125
- Rádio Nova Ingá	100
- Comunidade em Geral	2.920

FONTE: CCH/DGE/ECM - INMET (Instituto Nacional de Meteorologia), Porto Alegre-RS

## DADOS METEOROLÓGICOS

Período de Observação: 2001

MESES	TEMP. MÉDIA COMPENSADA (°C)	UMIDADE RELATIVA (%)	PRECIPITAÇÃO PLUVIAL (mm)	TOTAL DE INSOLAÇÃO (h)	VENTOS	
					DIREÇÃO	VELOCIDADE (m/s)
Janeiro	25.5	73	188.8	224.1	NE - E	0.7
Fevereiro	24.8	81	217.0	165.2	NE - N	0.9
Março	25.1	75	146.9	227.9	NE - E	0.8
Abril	24.2	69	70.0	228.2	NE - E	0.9
Maio	18.6	76	166.5	194.8	NE - SW	0.9
Junho	17.5	75	122.5	191.7	NE - E	0.8
Julho	19.1	66	36.7	230.2	NE - SE	0.8
Agosto	21.5	59	102.6	243.6	NE - E	1.0
Setembro	21.8	64	110.1	220.5	NE - E	1.1
Outubro	23.7	61	78.5	250.3	NE - SE	0.9
Novembro	24.4	73	153.8	197.2	NE - SE	0.8
Dezembro	23.9	73	255.0	221.8	NE - SW	0.7
Média	22.5	70	1.648.4	2.595.5	NE - E	0.8

FONTE: ECM

NOTA: C = Calmo E = Leste N = Norte NE = Nordeste SW = Sudoeste S = Sul NW = Noroeste

Obs.: Dados e nomenclatura trabalhados segundo padrões internacionais.

## Laboratório de Ensino, Pesquisa e Extensão em Medicamentos e Cosméticos (Lepemc)

O início da produção de medicamentos e cosméticos dentro da Universidade Estadual de Maringá, deu-se no começo da década de 80. Seu objetivo era produzir medicamentos para atender a comunidade local, na distribuição de medicamentos essenciais.

Surgiu, primeiramente, como Laboratório Piloto de Produção de Medicamentos e Cosméticos, produzindo medicamentos não-estéreis (linha oficial com 27 produtos) e cosméticos de higiene, proteção e conservação (cerca de 10 produtos), sendo desenvolvidas paralelamente, análises de controle de qualidade dos produtos, visando garantir a eficácia terapêutica e segurança de uso e aplicação.

A evolução dos trabalhos desenvolvidos levou, em 1987, à criação do atual Laboratório de Ensino, Pesquisa e Extensão em Medicamentos e Cosméticos - Lepemc, possibilitando a implantação da habilitação em Farmácia Industrial, dentro do curso de Farmácia.

A partir de 1993, o laboratório passou a produzir em escala industrial firmando convênio com a Secretaria da Saúde do Estado do Paraná, com o objetivo de atender o Programa "Farmácia Básica", que consistia no fornecimento de medicamentos básicos à referida Secretaria, que, posteriormente os repassava para as Secretarias de Saúde dos Municípios.

O Lepemc fornece ainda, condições para que o acadêmico participe em todas as etapas do processo de produção de um medicamento. Assim, tem contribuído para seu aperfeiçoamento técnico-científico, preparando-o melhor para futuramente atuar em um campo de trabalho bastante exigente.

Atualmente, o Lepemc fornece medicamentos às Prefeituras Municipais e Secretarias de Saúde, beneficiando a comunidade em geral, especialmente a parcela mais carente, uma vez que pode obter produtos de qualidade garantida.

Os medicamentos podem ser adquiridos por meio de "Contrato de Fornecimento de Medicamentos" ou diretamente no laboratório. O pagamento pode ser efetuado por intermédio de depósito em conta corrente da UEM ou fatura, sendo o prazo para pagamento de quinze dias.

### ATIVIDADES DO LABORATÓRIO DE ENSINO, PESQUISA E EXTENSÃO EM MEDICAMENTOS E COSMÉTICOS (LEPEMC) - 2001

DISCRIMINAÇÃO	UNIDADE DE MEDIDA	QUANTIDADE
<b>PRODUÇÃO DE MEDICAMENTOS</b>		
- Álcool etílico a 70 %	L	200
- Metoclopramida solução oral - 10 ml	FR	46.050
- Dipirona solução oral - 10 ml	FR	450.000
- Ácido acetilsalicílico 100 mg	COM	1.938.500
- Ácido acetilsalicílico 500 mg	COM	869.000
- Cloreto de sódio a 0,9%	FR	129.550
<b>CONTROLE DE QUALIDADE</b>		
- Análises de controle de processos	-	90
- Análises de produtos acabados	-	350
- Análises microbiológicas de água	-	130
- Análises microbiológicas de produto acabado	-	210
- Análises microbiológicas ambiental	-	115
- Análises de matérias-primas	-	155

FONTE: CCS/DFP/LEPEMC

NOTA: L = Litro FR = Frasco COM = Comprimido

**ATIVIDADES DE SUPORTE À INDÚSTRIA, COMÉRCIO E PRESTAÇÃO DE SERVIÇOS  
OFERECIDAS PELOS DEPARTAMENTOS**

<b>CENTRO DE TECNOLOGIA</b>	
DEPARTAMENTO DE ENGENHARIA QUÍMICA	<ul style="list-style-type: none"> <li>- Assessoria em informática</li> <li>- Tratamento de água potável, recreação e industriais</li> <li>- Tratamento de efluentes líquidos, sólidos e gasosos</li> <li>- Medição de vazão em processos industriais</li> <li>- Medição de temperatura para conforto térmico</li> <li>- Assessoria técnica e controle de qualidade em processos industriais</li> <li>- Cursos de oficina mecânica básica</li> <li>- Projeto de secadores</li> <li>- Projeto de exaustão para ambientes com vapores químicos</li> <li>- Projeto para cabine de pintura</li> <li>- Transporte pneumático de sólidos</li> </ul>
DEPARTAMENTO DE INFORMÁTICA	<ul style="list-style-type: none"> <li>- Engenharia de software e banco de dados</li> <li>- Inteligência artificial</li> <li>- Simulação e otimização de processos</li> <li>- Computação gráfica e processamento de imagem</li> <li>- Ensino da informática</li> <li>- Ensino e informática</li> <li>- Aspectos Sociais da informática</li> <li>- Redes de computadores</li> <li>- Internet e tecnologias web</li> </ul>
DEPARTAMENTO DE ENGENHARIA CIVIL	<p>Laboratório de Materiais de Construção</p> <ul style="list-style-type: none"> <li>- controle tecnológico para aço e concretos</li> <li>- caracterização física de materiais cerâmicos</li> <li>- caracterização física de agregados e aglomerantes</li> <li>- dosagem racional de concreto</li> <li>- consultorias</li> </ul> <p>Laboratório de Mecânica de Solos e Estradas</p> <ul style="list-style-type: none"> <li>- caracterização física de solos</li> <li>- caracterização física de materiais betuminosos</li> <li>- controle tecnológico de solos e aterros</li> <li>- ensaios de sondagem de simples reconhecimento dos solos (trado e percussão - método SPT)</li> <li>- ensaios de permeabilidade, adensamento unidimensional, cisalhamento direto e compressão simples do solo</li> <li>- consultorias</li> </ul> <p>Laboratório de Saneamento Básico e Meio Ambiente</p> <ul style="list-style-type: none"> <li>- análise bacteriológica para verificar a potabilidade de água de mina e poços em geral</li> <li>- análise bacteriológica de água de piscinas, lagos e represas</li> <li>- análise físico-química de água para verificar potabilidade</li> <li>- análise de efluentes industriais – todos os tipos de efluentes</li> <li>- análise de efluentes domésticos</li> <li>- assessoria e consultoria em tratamento de águas, efluentes industriais e domésticos</li> </ul>
DEPARTAMENTO DE ENGENHARIA TÊXTIL	<ul style="list-style-type: none"> <li>- Assessoria e consultoria em fiação, malharia, tecelagem, acabamentos têxteis e texturização</li> <li>- Pré-projetos industriais: mercadológico, técnicos e financeiro - viabilidade técnica</li> <li>- Análise de fibras têxteis</li> </ul>

Continua...

**ATIVIDADES DE SUPORTE À INDÚSTRIA, COMÉRCIO E PRESTAÇÃO DE SERVIÇOS  
OFERECIDAS PELOS DEPARTAMENTOS**

...Continuação

<b>CENTRO DE CIÊNCIAS BIOLÓGICAS</b>	
DEPARTAMENTO DE CIÊNCIAS MORFOFISIOLÓGICAS	<ul style="list-style-type: none"> <li>- Cooperação técnica científica: Universidade Estadual de Maringá (UEM/STIEFEL)</li> <li>- Confeção de preparados histológicos permanentes a partir de tecidos animais</li> <li>- Preparação de materiais anatômicos</li> <li>- Avaliação do condicionamento físico desportivo</li> <li>- Curso de sexualidade feminina e masculina</li> <li>- Assessoria teórico-prática do estudo do funcionamento do corpo humano</li> <li>- Curso teórico-prático de fisiologia sensorial</li> </ul>
DEPARTAMENTO DE BIOLOGIA	<ul style="list-style-type: none"> <li>- Coleção didática de anatomia vegetal para ensino médio e superior</li> <li>- Identificação de material botânico procedente de Telêmaco Borba - Pr</li> </ul>
DEPARTAMENTO DE BIOLOGIA CELULAR E GENÉTICA	<ul style="list-style-type: none"> <li>- Serviço de aconselhamento genético</li> <li>- Kits de aulas práticas de <i>Drosophila</i> em cursos de genética para ensino de 2º e 3º graus</li> <li>- Confeção de material didático em Biologia Celular e Genética</li> </ul>
DEPARTAMENTO DE BIOQUÍMICA	<ul style="list-style-type: none"> <li>- Estudos biotecnológicos de <i>stevia rebaudiana</i></li> </ul>
BIOTÉRIO CENTRAL	<ul style="list-style-type: none"> <li>- Produção e fornecimento de animais utilizados em laboratório</li> </ul>
NÚCLEO EM PESQUISAS EM LIMNOLOGIA ICTIOLOGIA E AQUICULTURA	<ul style="list-style-type: none"> <li>- Biologia pesqueira e pesca na área de influência do APM manso: Biologia, Ecologia e Socioeconomia</li> <li>- Ecologia de populações de peixes no reservatório de Itaipu nos primeiros anos de sua formação – 16ª etapa</li> <li>- Macrófitas aquáticas no reservatório de Itaipu 4ª etapa: monitoramento da margem esquerda</li> <li>- Estatística do rendimento pesqueiro no reservatório de Itaipu</li> <li>- Monitoramento de <i>Limnoperma fortunei</i> no reservatório de Itaipu e a jusante do reservatório (margem direita)</li> </ul>
<b>CENTRO DE CIÊNCIAS AGRÁRIAS</b>	
DEPARTAMENTO DE AGRONOMIA	<p>Laboratório de Fitopatologia</p> <ul style="list-style-type: none"> <li>- análise sanitária de grãos, sementes, mudas e produtos vegetais</li> <li>- serviço de clínica fitopatológica: diagnose de doenças - laboratório credenciado pela Secretaria de Agricultura para análises nematológicas: detecção e identificação de espécies fitoparasitas, consultorias e laudos periciais</li> </ul> <p>Laboratório de Solos, Adubos, Corretivos e Tecido Vegetal</p> <ul style="list-style-type: none"> <li>- análise química do solo (básica – macro elementos)</li> <li>- análise química do solo (completa – macro e micro elementos)</li> <li>- análise física do solo (granulométrica)</li> <li>- análise de calcário (corretivo agrícola)</li> <li>- análise de tecido vegetal (folhas, raízes, frutos)</li> </ul> <p>Consultoria, Eventos e Prestação de Serviços na Área de Horticultura e Controle Fitossanitário</p> <ul style="list-style-type: none"> <li>- atender as necessidades dos produtores e empresas quanto a consultas relativas às áreas de horticultura e controle fitossanitário envolvendo as culturas que compõe o sistema produtivo atual da região e culturas potenciais</li> </ul>

Continua...

**ATIVIDADES DE SUPORTE À INDÚSTRIA, COMÉRCIO E PRESTAÇÃO DE SERVIÇOS  
OFERECIDAS PELOS DEPARTAMENTOS**

...Continuação

DEPARTAMENTO DE AGRONOMIA	<ul style="list-style-type: none"> <li>- orientação quanto à escolha de variedades, métodos de cultivo e manejo, proteção de plantas, identificação de insetos e ácaros, cuidados na colheita e pós-colheita de espécies hortícolas, planejamento de parques e jardins, estudos de plantas medicinais</li> <li>- realização de palestras, treinamentos e eventos que contribuem com a difusão de tecnologia</li> </ul>
DEPARTAMENTO DE ZOOTECNIA	- Análise de alimentos e rações de uso na alimentação animal
<b>CENTRO DE CIÊNCIAS DA SAÚDE</b>	
DEPARTAMENTO DE FARMÁCIA E FARMACOLOGIA	<ul style="list-style-type: none"> <li>- Consultoria</li> <li>- Assessoria</li> <li>- Análises físico-químicas de matérias primas, medicamentos e produtos correlatos e análise de mel</li> <li>- Produção de medicamentos</li> <li>- Análise de fitoterápicos</li> <li>- Produção de fitoterápicos (LAFITO)</li> </ul>
DEPARTAMENTO DE ANÁLISES CLÍNICAS	<p>Laboratório de Microbiologia e Microscopia de Alimentos</p> <ul style="list-style-type: none"> <li>- análises microbiológicas</li> <li>- análises microscópicas</li> <li>- assessoria e consultoria em gestão de qualidade em alimentos</li> </ul> <p>Laboratório de Imunogenética</p> <ul style="list-style-type: none"> <li>- auxílio ao diagnóstico de espondilite anquilosante</li> <li>- auxílio à seleção de doadores de medula óssea</li> </ul> <p>Laboratório de Ensino e Pesquisa em Análises Clínicas</p> <ul style="list-style-type: none"> <li>- exames laboratoriais na área de análises clínicas</li> <li>- laboratório de referência da macro região noroeste do Paraná – SUS – Sistema Único de Saúde e integrante da Rede Nacional de Laboratórios de CD4/CD8</li> <li>- quantificação de carga viral do Ministério da Saúde – Coordenação Nacional DST/HIV e AIDS</li> </ul> <p>Manutenção de ciclos biológicos de parasitos de interesse médico e preparo de laminários</p> <ul style="list-style-type: none"> <li>- manutenção <i>in vitro</i> do ciclo de <i>S. mansoni</i>, amebas de vida livre, <i>Leishmania</i> e <i>Trypanosoma</i></li> <li>- coletas de insetos e ectoparasitas de interesse médico</li> <li>- preparo de estruturas microscópicas de parasitas para confecção de lâminas permanentes</li> </ul> <p>Análises Toxicológicas</p> <ul style="list-style-type: none"> <li>- identificação de drogas de abuso</li> <li>- exames qualitativos e quantitativos de micotoxinas em alimentos e rações</li> <li>- exames quantitativos de nitratos e nitritos em água e alimentos</li> </ul> <p>Assessoria técnica científica em colpocitologia oncótica e hormonal – análise de sêmen e de urina</p> <ul style="list-style-type: none"> <li>- auxílio e treinamento de diagnóstico em colpocitologia, urinálise e espermograma</li> <li>- confecção de slides, fotos e laminários</li> <li>- auxílio na estrutura de laboratórios de citologia clínica</li> </ul> <p>Análise bacteriológica de água de piscinas</p> <ul style="list-style-type: none"> <li>- análise bacteriológica de água de poços artesianos, condomínios, piscinas, clínicas de hemodiálises e hospitais</li> </ul>

Continua...

**ATIVIDADES DE SUPORTE À INDÚSTRIA, COMÉRCIO E PRESTAÇÃO DE SERVIÇOS  
OFERECIDAS PELOS DEPARTAMENTOS**

...Continuação

DEPARTAMENTO DE ODONTOLOGIA	<ul style="list-style-type: none"> <li>- Consultoria</li> <li>- Assessoria</li> <li>- Cursos de pós-graduação</li> <li>- Atendimento à comunidade através das clínicas de graduação, pós-graduação, projetos e urgência odontológica</li> <li>- Palestras em diversas comunidades</li> <li>- Atendimento e orientação à comunidade em feiras de saúde</li> </ul>
DEPARTAMENTO DE MEDICINA	<ul style="list-style-type: none"> <li>- Palestras médicas de esclarecimento e prevenção de diversos males</li> <li>- Atividades no Hospital Universitário nas áreas de: Clínica Médica, Ginecologia e Obstetrícia, Pediatria e Clínica Cirúrgica, com atividades ambulatoriais no atendimento à comunidade, preventivo e curativo, cirurgias obstétricas e ginecológicas, assistência infantil e cirurgias pediátricas, cirurgias urológicas, ortopédicas, gastroenterológicas e pneumológicas, respectivamente</li> <li>- Curso de Pós-graduação <i>Lato-Sensu</i> em seis áreas: Cirurgia Geral, Clínica Médica, Ginecologia e Obstetrícia, Pediatria, Psiquiatria e Dermatologia</li> </ul>
<b>CENTRO DE CIÊNCIAS EXATAS</b>	
DEPARTAMENTO DE QUÍMICA	<ul style="list-style-type: none"> <li>- Análise físico-química de águas</li> <li>- Análise físico-química de alimentos</li> <li>- Análise de resíduos de pesticidas (organoclorados e organofosforados)</li> <li>- Análise de metais pesados</li> <li>- Consultorias e assessorias</li> <li>- Curso de formação técnica</li> </ul>
DEPARTAMENTO DE ESTATÍSTICA	<ul style="list-style-type: none"> <li>- Assessoria Estatística</li> <li>- Pesquisa de Opinião</li> <li>- Treinamentos em Métodos Estatísticos para o setor Empresarial - Módulos: <ul style="list-style-type: none"> <li>- Estatística Básica</li> <li>- Técnicas de Amostragem</li> <li>- Análise de Regressão</li> <li>- Controle Estatístico de Qualidade</li> <li>- Planejamento de Experimentos</li> </ul> </li> </ul>
DEPARTAMENTO DE FÍSICA	<p>Laboratório de Criogênia</p> <ul style="list-style-type: none"> <li>- fornecimento de nitrogênio líquido</li> </ul> <p>Laboratório de Espectroscopia Fotoacústica</p> <ul style="list-style-type: none"> <li>- análise de impurezas ou contaminantes em alimentos, solos e outros materiais</li> <li>- determinação de prioridades de condução de calor em materiais como: difusividade térmica e condutividade térmica</li> <li>- estudo dos efeitos da temperatura ou ciclagem, como envelhecimento em materiais: plásticos, metais, entre outros</li> </ul> <p>Laboratório de Criação Visual</p> <ul style="list-style-type: none"> <li>- produção de vídeos e <i>cd-roms</i> para atividades de ensino, pesquisa, extensão e tecnologia</li> </ul> <p>Laboratório de Materiais</p> <p>análise por microscopia eletrônica (transmissão e varredura) de ligas metálicas ferrosos e não-ferrosos, aços, produtos de corrosão, cerâmicas, cimentos, materiais fibrosos, produtos têxteis, minerais, etc.</p>

Continua...

**ATIVIDADES DE SUPORTE À INDÚSTRIA, COMÉRCIO E PRESTAÇÃO DE SERVIÇOS  
OFERECIDAS PELOS DEPARTAMENTOS**

...Continuação

	<ul style="list-style-type: none"> <li>- determinação de propriedades magnéticas de ligas metálicas e cerâmicas por magnetometria e métodos nucleares</li> </ul> <p>Laboratório de Materiais Carbonosos</p> <ul style="list-style-type: none"> <li>- análise e estudos de produção e caracterização de materiais carbonosos porosos como, carvões minerais e</li> <li>- vegetais ativados, com vistas à sua utilização como absorventes, filtros, suportes de catalisadores, etc., mediante técnicas de: difração de raio-x, espalhamento de raio-x a baixos ângulos, absorção física de N<sub>2</sub> e CO<sub>2</sub> e índice de iodo, entre outras</li> </ul> <p>Laboratório de Cristais Líquidos</p> <ul style="list-style-type: none"> <li>- análise de viscosidade e densidade em fluídos complexos</li> </ul>
<b>CENTRO DE CIÊNCIAS SOCIAIS APLICADAS</b>	
DEPARTAMENTO DE ADMINISTRAÇÃO	<ul style="list-style-type: none"> <li>- Programa de Educação Continuada em Administração com atividades nos níveis de atualização, aperfeiçoamento e especialização</li> </ul>
DEPARTAMENTO DE ECONOMIA	<ul style="list-style-type: none"> <li>- Consultoria na área de análise de projetos de investimentos/financiamentos</li> <li>- Diagnósticos econômico-financeiro de empresas</li> <li>- Estudos de viabilidade econômica (elaboração de projetos)</li> <li>- Cursos específicos na área econômico-financeira</li> </ul>
<b>CENTRO DE CIÊNCIAS HUMANAS, LETRAS E ARTES</b>	
DEPARTAMENTO DE GEOGRAFIA	<ul style="list-style-type: none"> <li>- Laudos com informações meteorológicas</li> <li>- Recadastramento imobiliário</li> <li>- Planejamento ambiental urbano e populacional</li> <li>- Determinação granulométrica de sedimentos e solo</li> <li>- Determinação de carga suspensa</li> <li>- Determinação de matéria orgânica</li> <li>- Preparação de lâminas para estudo de minerais pesados</li> <li>- Determinação de minerais pesados</li> <li>- Determinação de densidade aparente de solos e sedimentos</li> <li>- Impregnação de amostras de solos e sedimentos</li> <li>- Preparação de lâminas para análise difratométricas</li> <li>- Reatividade de argila com azul de metileno</li> <li>- Preparação de lâmina neo e paleopalínológicas</li> <li>- Descrição petrográfica macroscópica</li> <li>- Descrição micromorfológicas de solo</li> <li>- Fotomicrografias</li> <li>- Determinação de pH em água e KCL</li> </ul>
DEPARTAMENTO DE PSICOLOGIA	<ul style="list-style-type: none"> <li>- Acompanhamento e supervisão do programa de qualificação e requalificação profissional</li> <li>- Avaliação do programa estadual de qualificação profissional</li> <li>- Capacitação de conselheiros estaduais e municipais: construindo o trabalho</li> <li>- Cooperativismo e associativismo</li> <li>- Formação de formadores</li> <li>- Determinação da demanda</li> <li>- Corredor da moda no noroeste do Paraná - Cianorte</li> <li>- Corredor da moda no noroeste do Paraná - Maringá</li> <li>- Programa multidisciplinar de estudos e apoio à 3ª idade</li> </ul>

Continua...



**ATIVIDADES DE SUPORTE À INDÚSTRIA, COMÉRCIO E PRESTAÇÃO DE SERVIÇOS OFERECIDAS PELOS DEPARTAMENTOS**

...Continuação

	<ul style="list-style-type: none"><li>- Programa de assistência ao egresso e ao apenado – pró-egresso de Maringá</li><li>- Projeto de atenção ao dependente químico - comunidade</li><li>- Um teatro para a prevenção da dependência química</li></ul>
DEPARTAMENTO DE TEORIA E PRÁTICA DA EDUCAÇÃO	<ul style="list-style-type: none"><li>- Prevenção de drogas nas escolas e comunidade</li><li>- Assessoria pedagógica à secretaria municipal de educação de Sarandi</li><li>- Projeto de educação de jovens e adultos</li><li>- Assessoria em Informática aplicada à educação</li><li>- Assessoria para crianças com necessidades especiais</li></ul>
DEPARTAMENTO DE LETRAS	<ul style="list-style-type: none"><li>- Laboratório Pedagógico: oficina de produção textual</li><li>- Exame de proficiência em língua estrangeira</li><li>- Setor de tradução e revisão em língua portuguesa</li></ul>

FONTE: Departamentos



**E  
S  
A  
B**

**D  
A  
D  
O  
S**

**de**

**COMPLEXO DE SAÚDE**

**HOSPITAL UNIVERSITÁRIO REGIONAL DE MARINGÁ (HUM) - 2001**

<b>ATENDIMENTO</b>	
- PRONTO-ATENDIMENTO NAS ÁREAS:	
- Médica	24.551
- Pediátrica	14.514
- Cirúrgica	10.406
- Ortopédica	11.643
- Ginecológica e Obstétrica	6.320
- Dermatológica	213
<b>TOTAL</b>	<b>67.647</b>
- AMBULATÓRIO DE ESPECIALIDADES	
- Adulto	9.328
- Infantil	2.446
<b>TOTAL</b>	<b>11.774</b>
- PARTOS	
- Normais	405
- Cesarianas	348
<b>TOTAL</b>	<b>753</b>
- CIRURGIAS	574
<b>TOTAL</b>	<b>574</b>
<b>INTERNAÇÕES EFETUADAS</b>	
- Clínica Médica	501
- Clínica Pediátrica	527
- Clínica Cirúrgica	486
- Ginecologia - Obstetrícia	1.007
- Berçário *	138
- UTI Adulto	256
- UTI Neonatal	129
- Pronto-atendimento	1.579
<b>TOTAL</b>	<b>4.623</b>
<b>EXAMES</b>	
- Laboratoriais	106.151
- Radiológicos	23.543
- Eletrocardiogramas	2.059
- Endoscopias	563
- Ultra-sonografias	1.214
- Anátomo-patológicos	982
- Necropsia	4
- Biometria	144
<b>TOTAL</b>	<b>134.660</b>
<b>CAPACIDADE DE ATENDIMENTO (ATIVADA)</b>	
- Salas Ambulatoriais	18
- Salas de Cirurgias	5
- Sala de Emergência	1
- Leitos <sup>(1)</sup>	93
- Leitos UTI	4
- Leitos UTI Neonatal	6
<b>INTERNATO MÉDICO <sup>(2)</sup></b>	<b>41</b>
<b>MUNICÍPIOS ATENDIDOS <sup>(3)</sup></b>	<b>47</b>

FONTE: HUM

\* O setor de berçário, a partir de novembro/00, passou a ser semi-intensivo neonatal.

NOTA: (1) Número de Leitos: 79 leitos de internação, 04 leitos de semi-neonatal, 04 leitos de UTI adulto, 06 leitos de UTI neonatal.

(2) Internato Médico: acadêmicos do 5º e 6º anos de Medicina, desenvolvendo 10 horas diárias de atividades práticas no HUM.

(3) Municípios Atendidos: Região e Macrorregião de Maringá.

**HEMOCENTRO - 2001**

<b>DISCRIMINAÇÃO</b>	<b>NÚMERO</b>
- Doadores - compareceram ao Hemocentro	8.238
- Doadores inaptos, triagem médica e hematológica	2.389
- Bolsas coletadas no Hemocentro de Maringá	5.785
- Bolsas coletadas por Cianorte	1.808
- Bolsas coletadas por Umuarama	2.380
- Fracionamentos (Maringá, Cianorte e Umuarama)	9.973
- Exames sorológicos realizados (Maringá, Cianorte, Umuarama e Campo Mourão)	144.160
- Exames de pacientes (Maringá, Cianorte, Umuarama e Campo Mourão)	3.703
- Total de exames imunohematológicos realizados	33.258
- Exames imunohematológicos realizados (Maringá) - doador	18.307
- Exames imunohematológicos - (Maringá e Mandaguari) receptor	14.951
- Total de hemocomponentes transfundidos	6.383
- Hemocomponentes transfundidos Hemocentro	206
- Hemocomponentes transfundidos - Agência Transfusional de Astorga	93
- Hemocomponentes transfundidos - Agência Transfusional de Colorado	213
- Hemocomponentes liberados - HUM	3.367
- Hemocomponentes liberados - Santa Casa	440
- Hemocomponentes liberados - outros hospitais	1.678
- Hemocomponentes liberados - Agência Transfusional de Mandaguari	386
- Hemocomponentes recebidos da rede	366
- Hemocomponentes recebidos de outros serviços	91
- Hemocomponentes cedidos	1.515
- Transfusões para pacientes SUS	6.043
- Transfusões para pacientes particulares/convênios	340
- Coletas externas	44
- Unidades incineradas (Maringá, Cianorte, Umuarama)	5.943
- Pacientes atendidos no ambulatório	1.137
- Pacientes sorológicos	653
- Pacientes hematológicos	484

FONTE: HUM/DHE

**ATIVIDADES DA CLÍNICA ODONTOLÓGICA (COD) - 2001**

<b>DISCRIMINAÇÃO</b>	<b>NÚMERO</b>
- Pessoas atendidas	4.208
- Procedimentos realizados	20.346

FONTE:CCS/COD

**LABORATÓRIO DE ENSINO E PESQUISA EM ANÁLISES CLÍNICAS (LEPAC) - 2001**

<b>DISCRIMINAÇÃO</b>	<b>QUANTIDADE</b>
Exames laboratoriais	88.766
Pessoas atendidas	27.067

FONTE: LEPAC

**ATENDIMENTOS REALIZADOS PELA UNIDADE DE PSICOLOGIA APLICADA (UPA) - 2001**

<b>DISCRIMINAÇÃO</b>	<b>QUANTIDADE</b>
<b>ÁREA CLÍNICA</b>	
- atendimentos: individuais, grupos, familiares e dependentes químicos	6.368
- atendimentos: fonoaudiológicos	676
<b>ÁREA ESCOLAR</b>	
- atendimentos: escolas públicas	16
<b>ÁREA DO TRABALHO</b>	
- atendimentos: hospitais, empresas públicas e empresas privadas	16

FONTE: CCH/DPI/UPA