

**UNIVERSIDADE ESTADUAL DE MARINGÁ**

***BASE DE DADOS***  
***1998***

**MARINGÁ - Paraná**

## UNIVERSIDADE ESTADUAL DE MARINGÁ

Assessoria de Planejamento  
Coordenadoria de Planos e Informações  
1999

Direitos reservados desta edição:  
Universidade Estadual de Maringá

### COORDENAÇÃO GERAL

Darlei Landi - Coordenador de Planos e Informações  
*e-mail - dlandi@pad.uem.br*

### EQUIPE DE ELABORAÇÃO

Francis Mara Rodrigues Moreno  
Izabel Rubino Fonseca  
Maria Ioshie Yamada

### REVISÃO

Janet Sales de Oliveira Francisco

Dados Internacionais de Catalogação-na-Publicação (CIP)  
Biblioteca Central da UEM. Maringá PR.

Universidade Estadual de Maringá. Assessoria de Planejamento. Coordenadoria de Planos e Informações.

U58b Base de Dados - UEM / coordenação geral [de] Darlei Landi; equipe de elaboração [de] Francis Mara Rodrigues Moreno, Izabel Rubino Fonseca, Maria Ioshie Yamada. -- Maringá : UEM-ASP, 1999.  
90 p. : il. color., gráf., tabs.

1. Universidade Estadual de Maringá - Relatório de atividades - 1999. 2. Universidade Estadual de Maringá  
- Dados estatísticos - 1999. I. Landi, Darlei, coord. II. Moreno, Francis Mara Rodrigues. III. Fonseca, Izabel Rubino. IV. Yamada, Maria Ioshie. V. Assessoria de Planejamento. Universidade Estadual de Maringá. VI. Coordenadoria de Planos e Informações. Assessoria de Planejamento. Universidade Estadual de Maringá. VI. Título.

CDD 21. Ed - 378.8162

CIP NBR - 12899

UEM - Av. Colombo, 5790 - Zona 7 - CEP 87020-900  
Maringá - PR  
Telefone: (044) 261-4040 - Fax: (044) 263-4242  
*Home page:* <http://www.uem.br>

**GOVERNO DO ESTADO DO PARANÁ  
SECRETARIA DE ESTADO DA CIÊNCIA, TECNOLOGIA E ENSINO SUPERIOR  
UNIVERSIDADE ESTADUAL DE MARINGÁ**

**GOVERNADOR DO ESTADO**

Jaime Lerner

**SECRETÁRIO DE ESTADO DA CIÊNCIA, TECNOLOGIA E ENSINO SUPERIOR**

Ramiro Wahrhatfig

**UNIVERSIDADE ESTADUAL DE MARINGÁ - UEM**

**GABINETE DA REITORIA - GRE**

Reitora: Neusa Altoé

Vice-Reitor: José de Jesus Previdelli

Chefe de Gabinete: Nehemias Curvelo Pereira

**PROCURADORIA JURÍDICA - PJU**

Procurador: Wadson Nicanor Peres Gualda

**ASSESSORIA DE PLANEJAMENTO - ASP**

Assessor: Neio Lúcio Peres Gualda

**ASSESSORIA DE COMUNICAÇÃO SOCIAL - ASC**

Assessora: Marialva Ferreira Taques

**ESCRITÓRIO DE COOPERAÇÃO INTERNACIONAL - ECI**

Coordenadora: Sílvia Inês Coneglian Carrilho de Vasconcelos

**PRÓ-REITORIA DE ADMINISTRAÇÃO - PAD**

Pró-Reitor: Clóvis de Souza

**PRÓ-REITORIA DE EXTENSÃO E CULTURA - PEC**

Pró-Reitor: Osvaldo Hidalgo da Silva

**PRÓ-REITORIA DE ENSINO - PEN**

Pró-Reitor: Andrés José Tumang

**PRÓ-REITORIA DE PESQUISA E PÓS-GRADUAÇÃO - PPG**

Pró-Reitor: Gilberto Cezar Pavanelli

**PRÓ-REITORIA DE RECURSOS HUMANOS E ASSUNTOS  
COMUNITÁRIOS - PRH**

Pró-Reitora: Elizabete Suga

**PREFEITURA DO CÂMPUS - PCU**

Prefeita: Beatris Maria Teixeira Neitzel

**HOSPITAL UNIVERSITÁRIO REGIONAL DE MARINGÁ - HUM**

Superintendente: Vicente Massaji Kira

**CENTRO DE CIÊNCIAS EXATAS - CCE**

Diretor: Luiz Roberto Evangelista

**CENTRO DE CIÊNCIAS HUMANAS, LETRAS E ARTES - CCH**

Diretor: Sidney José Munhoz

**CENTRO DE TECNOLOGIA - CTC**

Diretor: Mauro Antonio da Silva Sá Ravagnani

**CENTRO DE CIÊNCIAS BIOLÓGICAS - CCB**

Diretora: Sandra Regina Stábille

**CENTRO DE CIÊNCIAS DA SAÚDE - CCS**

Diretora: Maria José Scochi

**CENTRO DE CIÊNCIAS AGRÁRIAS - CCA**

Diretor: Geraldo Tadeu dos Santos

**CENTRO DE CIÊNCIAS SOCIAIS APLICADAS - CSA**

Diretor: José Roberto Pinheiro de Melo

## SUMÁRIO

### A UEM

- HISTÓRICO DA INSTITUIÇÃO
- ÁREA FÍSICA
- INSTALAÇÕES FÍSICAS
- BIBLIOTECA CENTRAL
- SERVIDORES DOCENTES
- SERVIDORES TÉCNICO-ADMINISTRATIVOS
- CONVÊNIOS
- REDE DE INFORMAÇÕES
- ORÇAMENTO

### VESTIBULAR

- JULHO – 1998
- JANEIRO - 1999

### ENSINO

- GRADUAÇÃO
- ESPECIALIZAÇÃO
- MESTRADO E DOUTORADO
- 1º E 2º GRAUS
- PROJETOS

### PESQUISA

- PROJETOS
- GRUPOS DE PESQUISAS CADASTRADOS NO CNPq
- PUBLICAÇÕES VIABILIZADAS PELA PRÓ-REITORIA DE PESQUISA E PÓS-GRADUAÇÃO
- NÚCLEO DE PESQUISAS EM LIMNOLOGIA, ICTIOLOGIA E AQUICULTURA

### EXTENSÃO

- PROJETOS
- CURSOS E EVENTOS
- SERVIÇO DE ASSISTÊNCIA JUDICIÁRIA
- ESTAÇÃO CLIMATOLÓGICA
- LABORATÓRIO DE ENSINO, PESQUISA E EXTENSÃO EM MEDICAMENTOS E COSMÉTICOS - LPEPMC
- PRO-EGRESSO
- NÚCLEO DE PSICOLOGIA APLICADA
- MUSEU BACIA DO PARANÁ
- ATIVIDADES DE SUPORTE À INDÚSTRIA, COMÉRCIO E PRESTAÇÃO DE SERVIÇOS OFERECIDAS PELOS DEPARTAMENTOS

### COMPLEXO DE SAÚDE

- HOSPITAL UNIVERSITÁRIO REGIONAL DE MARINGÁ
- HEMOCENTRO
- UNIDADE DE PSICOLOGIA APLICADA
- CLÍNICA ODONTOLÓGICA
- LABORATÓRIO DE ANÁLISES CLÍNICAS

---

---

**A UEM**

---

---

## HISTÓRICO DA INSTITUIÇÃO

Até a criação da Universidade, no ano de 1970, o atendimento às necessidades de ensino superior em Maringá era feito por três estabelecimentos estaduais: Faculdade Estadual de Ciências Econômicas, criada em 1959, Faculdade Estadual de Direito, criada em 1966 e Fundação Faculdade de Filosofia, Ciências e Letras, criada em 1966.

No conjunto, estas faculdades ofereciam um total de sete cursos: Ciências Econômicas, Direito, História, Geografia, Ciências do 1º Grau, Letras Anglo-Portuguesas e Letras Franco-Portuguesas.

A Lei nº 6.034 de 06/11/69 autorizou a criação da Universidade Estadual de Maringá, agregando à mesma as faculdades existentes. Pelo Decreto Estadual nº 18.109 de 28/01/70 foi criada, sob a forma de fundação de direito público, a Fundação Universidade Estadual de Maringá (FUEM), sendo reconhecida em 11/05/76, pelo Governo Federal (Decreto nº 77.583) e tornou-se autarquia pela Lei Estadual nº 9.663 de 17/07/91, mantendo a mesma denominação. A partir de 1999, foi implantada, em caráter experimental, a autonomia da Universidade, conforme Termo de Autonomia, assinado em 18 de março de 1999.

Os primeiros sete anos da Instituição, de 1970 a 1976, foram marcados pela ocupação gradativa do câmpus definitivo e pela implantação de 15 cursos de graduação. Atualmente, a UEM oferece 29 cursos de graduação, distribuídos pelos seguintes câmpus: Câmpus-Sede, Câmpus Regional de Cianorte e Câmpus Regional de Goioerê.

Em 1986, a Universidade começava a dar mostras de sua abrangência regional com a criação e implantação da extensão na cidade de Cianorte - PR, com dois cursos: Pedagogia e Ciências Contábeis. Esta tendência ganhou consistência com a criação e implantação do Câmpus Regional de Goioerê - PR, em 1991, com dois cursos: Engenharia Têxtil e Licenciatura em Ciências. A implantação foi possível através de um convênio, envolvendo a Universidade Estadual de Maringá e um consórcio intermunicipal, formado por sete municípios. Também foram criados os câmpus de Cidade Gaúcha - PR, Diamante do Norte - PR, Fazenda Experimental de Iguatemi - PR, Base Avançada do NUPELIA em Porto Rico - PR, Centro de Pesquisa em Agricultura de Floriano - PR e o Programa Interdisciplinar de Pesquisas Aplicadas à Agricultura - PROPAGRI, em Maringá - PR, que completam o suporte universitário para as atividades de Ensino, Pesquisa e Extensão.

No ano de 1988, foram criados os cursos de Medicina e Odontologia, tendo como consequência a implantação de um complexo de saúde, formado por um Hospital, uma Clínica Odontológica, uma Unidade de Psicologia Aplicada e um Hemocentro.

No ano de 1997, foi criado o Curso de Informática, sendo o seu primeiro vestibular realizado em janeiro de 1998, em substituição ao Curso de Formação de Tecnólogo em Processamento de Dados.

No que diz respeito ao ensino de pós-graduação, desde o início dos anos 80 vem aumentando o número de cursos de especialização oferecidos pela UEM. Em 1999, estão em andamento 41 cursos de especialização.

Quanto aos cursos de pós-graduação "stricto-sensu", no ano de 1986, foram criados os dois primeiros cursos de mestrado, sendo um em Ciências Biológicas e o outro em Química Aplicada. Atualmente, são ofertados 14 cursos de mestrado.

Em 1992, foi implantado o primeiro curso de doutorado na UEM, sob a denominação de "Ecologia de Ambientes Aquáticos Continentais". O segundo curso foi criado em 1997, na área de Ciências Biológicas e seu início está previsto para 1999. Em 1998, foram criados mais dois cursos nas áreas de Agronomia e Zootecnia, com início previsto, também, para o ano de 1999.

A partir de 1992, a UEM implantou o regime seriado para seus cursos de graduação. Novas grades curriculares foram elaboradas, com a obrigatoriedade de cada curso ter um projeto pedagógico, o que conduziria à identidade profissional e facilitaria a avaliação da qualidade do ensino que a instituição oferecia e viesse a oferecer.

As atividades de pesquisa tiveram aumento significativo a partir de 1979 e, acompanhando este aumento de projetos, houve diversificação de áreas de pesquisa. Atualmente, a UEM conta com 98 grupos de pesquisas cadastrados junto ao CNPq.

A melhoria da qualificação de seu quadro de pessoal, a partir da década de 80, propiciou um crescimento significativo das atividades de extensão. Desde então, as atividades mais freqüentes se relacionam com as de apoio ao ensino de 1º e 2º graus, pré-escolar e educação especial.

Em 1992, na intenção de ampliar os meios de divulgação de suas atividades, foi implantada uma editora (EDUEM); em 1996, uma livraria universitária e uma emissora de rádio FM, sintonizada no prefixo 106,9 MHz.

## ÁREA FÍSICA DOS CÂMPUS - DEZEMBRO/1998

LOCALIZAÇÃO	m <sup>2</sup>	ALQUEIRE
MARINGÁ - PR.		
- Câmpus Sede	1.315.459,90 <sup>2</sup>	54,35
- Programa Interdisciplinar de Pesquisas Aplicadas à Agricultura	6.768,00 <sup>3</sup>	0,28
GOIOERÊ - PR.		
- Câmpus Regional de Goioerê	203.691,40 <sup>7</sup>	8,41
CIANORTE - PR.		
- Câmpus Regional de Cianorte	198.440,00 <sup>8</sup>	8,20
DIAMANTE DO NORTE - PR.		
- Câmpus Regional do Noroeste (cedido)		
- Fazenda Experimental <sup>1</sup>	718.100,00 <sup>7</sup>	29,67
- Colégio Estadual Agrícola do Noroeste <sup>1</sup>	121.000,00 <sup>8</sup>	5,00
CIDADE GAÚCHA - PR.		
- Câmpus do Arenito <sup>1</sup>	467.060,00 <sup>7</sup>	19,30
PORTO RICO - PR.		
- Base Avançada do NUPELIA <sup>1</sup>	6.413,00 <sup>6</sup>	0,26
IGUATEMI - PR.		
- Fazenda Experimental <sup>1</sup>	1.537.910,00 <sup>4</sup>	63,55
FLORIANO - PR.		
- Centro de Pesquisa em Agricultura de Floriano <sup>1</sup>	121.000,00 <sup>5</sup>	5,00
<b>TOTAL</b>	<b>4.695.842,30</b>	<b>194,02</b>

FONTE: PCU/DOP/PTO

NOTA: 1 - Propriedade rural.

2 - Área doada. Inclui área a escriturar (lotes 19 e 22 - Q90), já em uso pela UEM.

- Não inclui as outras áreas a indenizar de parte dos lotes 21,22, 23 e 24.

3 - Cessão de uso - termo de ajuste no período de 12/04/94 e 11/04/2004.

4 - Área adquirida.

5 - Cessão de uso - termo de ajuste no período de 08/01/97 a 07/01/98.

6 - Área doada, a escriturar.

7 - Área doada, escriturada.

8 - Área cedida em regime de comodato.

## INSTALAÇÕES FÍSICAS EXISTENTES - DEZEMBRO/1998

LOCALIZAÇÃO	INSTALAÇÕES ( EM m <sup>2</sup> )		
	COBERTA	DESCOB.	TOTAL
CÂMPUS SEDE			
Definitivas	73.715,31	32.074,29	<b>105.789,60</b>
Provisórias <sup>1</sup>	24.899,77	1.828,00	<b>26.727,77</b>
CÂMPUS REGIONAL DE GOIOERÊ	1.845,08	480,00	<b>2.325,08</b>
CÂMPUS REGIONAL DE CIANORTE	2.440,12		<b>2.440,12</b>
CÂMPUS REGIONAL DO NOROESTE			
Colégio (cedido)	16.633,19	10.800,00	<b>27.433,19</b>
Fazenda	614,98		<b>614,98</b>
CÂMPUS DO ARENITO - CIDADE GAÚCHA	799,29		<b>799,29</b>
BASE AVANÇADA DO NUPELIA - PORTO RICO	724,49		<b>724,49</b>
FAZENDA EXPERIMENTAL DE IGUATEMI - IGUATEMI	5.995,24	4.584,69	<b>10.579,93</b>
CENTRO DE PESQUISA EM AGRICULTURA - FLORIANO	195,04	5.680,00	<b>5.875,04</b>
PROPAGRI - PROG. INTERD. DE PESQ. APLIC. À AGRIC. - MGÁ	1.016,17		<b>1.016,17</b>
<b>TOTAL</b>	<b>128.878,68</b>	<b>55.446,98</b>	<b>184.325,66</b>

FONTE: PCU/DOP/PTO

NOTA: 1 - Incluídas as instalações cedidas por terceiros e as alugadas pela UEM, num total de 605,60 m<sup>2</sup> de instalações cobertas.

INSTALAÇÕES FÍSICAS DO CÂMPUS SEDE - DEZEMBRO/1998

DISCRIMINAÇÃO	CÂMPUS SEDE																TOTAL	
	GERAL*		CCE		CTC		CCA		CCB		CCS		CCH		CSA		GERAL	
	QUANT.	m²	QUANT.	m²	QUANT.	m²	QUANT.	m²	QUANT.	m²	QUANT.	m²	QUANT.	m²	QUANT.	m²	QUANT.	m²
Salas de aula	132	6.529,26	3	98,12	-	-	3	88,06	-	-	22	1.366,83	4	185,54	12	654,60	176	8.922,41
Laboratórios	7	378,15	63	2.745,86	24	1.586,56	15	591,03	77	3.244,04	49	2.130,37	13	538,63	1	38,15	249	11.252,79
Bibliotecas	8	3.672,36	-	-	-	-	-	-	2	139,71	1	60,68	-	-	-	-	11	3.872,75
HU	1	3.504,11	-	-	-	-	-	-	-	-	-	-	-	-	-	-	1	3.504,11
NUPELIA	1	124,40	-	-	-	-	-	-	-	-	-	-	-	-	-	-	1	124,40
Anfiteatros	1	133,60	-	-	-	-	-	-	2	344,30	-	-	-	-	3	315,78	6	793,68
Museus	1	188,73	-	-	-	-	-	-	3	142,91	-	-	-	-	-	-	4	331,64
Casa de música	1	132,03	-	-	-	-	-	-	-	-	-	-	-	-	-	-	1	132,03
Casa de dança	1	126,92	-	-	-	-	-	-	-	-	-	-	-	-	-	-	1	126,92
Videoteca	1	69,19	-	-	-	-	-	-	-	-	-	-	1	31,03	-	-	2	100,22
Auditórios	2	361,05	-	-	-	-	-	-	-	-	-	-	-	-	-	-	2	361,05
Casa da cultura	1	270,92	-	-	-	-	-	-	-	-	-	-	-	-	-	-	1	270,92
Hemocentro	1	998,70	-	-	-	-	-	-	-	-	-	-	-	-	-	-	1	998,70
Instalações esportivas																		
Quadras esportivas cobertas	4	2.847,75	-	-	-	-	-	-	-	-	4	2.847,75	-	-	-	-	8	5.695,50
Quadras esportivas descobertas	9	5.130,00	-	-	-	-	-	-	-	-	7	4.456,00	-	-	-	-	16	9.586,00
Ginásio	1	992,64	-	-	-	-	-	-	-	-	-	-	-	-	-	-	1	992,64
Pistas de atletismo	1	15.644,52	-	-	-	-	-	-	-	-	1	15.644,52	-	-	-	-	2	31.289,04
Piscinas	1	312,50	-	-	-	-	-	-	-	-	1	312,50	-	-	-	-	2	625,00
Campos de futebol	1	11.902,40	-	-	-	-	-	-	-	-	1	11.902,40	-	-	-	-	2	23.804,80

FONTE: PCU

\* Instalações que não são específicas de um departamento ou centro.



INSTALAÇÕES FÍSICAS DOS CÂMPUS - 1998

DISCRIMINAÇÃO	CÂMPUS REGIONAL DE CIANORTE						CÂMPUS REGIONAL DE GOIOERÊ						CÂMPUS DO ARENITO		CÂMPUS REGIONAL DO NOROESTE	
	GERAL*		CCH		CSA		GERAL*		CTC		CCE		QUANT.	m²	QUANT.	m²
	QUANT.	m²	QUANT.	m²	QUANT.	m²	QUANT.	m²	QUANT.	m²	QUANT.	m²				
Salas de aula	16	861,41	-	-	-	-	10	915,98	-	-	-	-	1	26,03	3	252,00
Laboratórios	2	80,72	-	-	-	-	4	238,42	-	-	-	-	2	33,67	3	273,00
Bibliotecas	1	145,66	-	-	-	-	1	131,42	-	-	-	-	1	25,84	1	349,76
Anfiteatro	1	145,28	-	-	-	-	-	-	-	-	-	-	-	-	-	-
Museu	-	-	-	-	-	-	-	-	-	-	-	-	-	-	-	-
Casa de música	-	-	-	-	-	-	-	-	-	-	-	-	-	-	-	-
Casa de dança	-	-	-	-	-	-	-	-	-	-	-	-	-	-	-	-
Videotecas	1	57,45	-	-	-	-	-	-	-	-	-	-	-	-	1	42,00
Auditório	-	-	-	-	-	-	1	131,42	-	-	-	-	-	-	1	227,04
Restaurante	-	-	-	-	-	-	-	-	-	-	-	-	-	-	1	2.118,34
Instalações esportivas																
Quadra esportiva coberta	-	-	-	-	-	-	-	-	-	-	-	-	-	-	-	-
Quadras esportivas descobertas	-	-	-	-	-	-	-	-	-	-	-	-	-	-	2	4.800,00
Ginásio	-	-	-	-	-	-	-	-	-	-	-	-	-	-	-	-
Pista de atletismo	-	-	-	-	-	-	-	-	-	-	-	-	-	-	-	-
Piscina	-	-	-	-	-	-	-	-	-	-	-	-	-	-	-	-
Campo de futebol	-	-	-	-	-	-	-	-	-	-	-	-	-	-	1	6.000,00

FONTE: PCU

\* Instalações que não são específicas de um departamento ou centro.

ACERVO BIBLIOGRÁFICO - NOVAS AQUISIÇÕES - 1998

ESPECIFICAÇÃO	BIBLIOTECA CENTRAL			CIANORTE			GOIOERÊ			NUPELIA			HOSPITAL UNIVERSITÁRIO			TOTAL GERAL		
	QUANTIDADE		VALOR	QUANTIDADE		VALOR	QUANTIDADE		VALOR	QUANTIDADE		VALOR	QUANTIDADE		VALOR	QUANTIDADE		VALOR
	TÍTULO	VOLUME		TÍTULO	VOLUME		TÍTULO	VOLUME		TÍTULO	VOLUME		TÍTULO	VOLUME		TÍTULO	VOLUME	
Livros	2545	3784	R\$ 118.595,85	110	141	R\$ 2.638,32	121	160	R\$ 5.802,85	20	24	R\$ 2.003,15	89	114	R\$ 13.389,72	<b>2.885</b>	<b>4.223</b>	<b>R\$ 142.429,89</b>
Periódicos	-	-	-	-	-	-	-	-	-	-	-	-	-	-	-	-	-	-
Folhetos	-	-	-	-	-	-	-	-	-	-	-	-	-	-	-	-	-	-
Separatas	-	-	-	-	-	-	-	-	-	-	-	-	-	-	-	-	-	-
Monografias	-	-	-	-	-	-	-	-	-	-	-	-	-	-	-	-	-	-
Teses	-	-	-	-	-	-	-	-	-	-	-	-	-	-	-	-	-	-
Fitas cassetes	4	4	R\$ 153,30	-	-	-	-	-	-	-	-	-	-	-	-	4	4	R\$ 153,30
CD's	3	3	R\$ 210,00	-	-	-	-	-	-	1	1	R\$ 50,00	-	-	-	4	4	R\$ 260,00
Mapas	45	61	R\$ 908,00	-	-	-	-	-	-	-	-	-	-	-	-	45	61	R\$ 908,00
Globos	-	-	-	-	-	-	-	-	-	-	-	-	-	-	-	-	-	-
Disquetes	-	-	-	-	-	-	-	-	-	-	-	-	1	1	R\$ 153,11	1	1	R\$ 153,11
Microfichas	5	641	R\$ 1.100,00	-	-	-	-	-	-	-	-	-	-	-	-	5	641	R\$ 1.100,00
Fitas de vídeo	19	29	R\$ 1.350,00	-	-	-	-	-	-	-	-	-	-	-	-	19	29	R\$ 1.350,00
Partituras	-	-	-	-	-	-	-	-	-	-	-	-	-	-	-	-	-	-
Microfilmes	4	40	R\$ 3.530,00	-	-	-	-	-	-	-	-	-	-	-	-	4	40	R\$ 3.530,00
Diapositivos	-	-	-	-	-	-	-	-	-	-	-	-	-	-	-	-	-	-
Modelos	-	-	-	-	-	-	-	-	-	-	-	-	-	-	-	-	-	-
Ilust. Didáticas	-	-	-	-	-	-	-	-	-	-	-	-	-	-	-	-	-	-
Transparências	-	-	-	-	-	-	-	-	-	-	-	-	-	-	-	-	-	-
Jogos	-	-	-	-	-	-	-	-	-	-	-	-	-	-	-	-	-	-
Manuscritos	-	-	-	-	-	-	16	16	R\$ 127,40	-	-	-	-	-	-	16	16	R\$ 127,40

FONTE: BCE

**ATIVIDADES DA BIBLIOTECA - 1998**

<b>ATIVIDADES</b>	<b>CÂMP. SEDE</b>	<b>CIANORTE</b>	<b>GOIOERÊ</b>	<b>NUPELIA</b>	<b>HOSP. UNIV.</b>	<b>TOTAL</b>
Empréstimos de livros	133.184	2.548	5.777	1.513	4.625	<b>147.647</b>
Empréstimos de periódicos	1.520	-	-	2.193	-	<b>3.713</b>
Empréstimos de outros materiais	2.307	-	935	-	407	<b>3.649</b>
Atendimentos a usuários	64.605	310	35.721	5.420	-	<b>106.056</b>
Frequência de usuários	506.860	4.253	43.660	5.420	7.024	<b>567.217</b>
Usuários inscritos	6.041	241	253	202	-	<b>6.737</b>
Solicitações de cópias de artigos de periódicos em redes de biblioteca	3.729	-	-	229	416	<b>4.374</b>
Solicitações de levantamento bibliográfico "on line "	433	-	320	145	65	<b>963</b>
Referências recuperadas	14.925	-	-	77.028	896	<b>92.849</b>
Aquisições de livros efetivadas no ano	2.545	110	121	20	89	<b>2.885</b>
Aquisições de periódicos efetivadas no período	73	2	1	2	-	<b>78</b>
Obras restauradas	1.710	-	304	6	100	<b>2.120</b>
Obras encadernadas	600	-	-	32	-	<b>632</b>

FONTE: PEN/BCE-HUM

**BIBLIOTECA - PERIÓDICOS - 1998**

Valores em R\$ 1,00

<b>ESPECIFICAÇÃO</b>	<b>CÂMPUS SEDE</b>		<b>CIANORTE</b>		<b>GOIOERÊ</b>		<b>HOSP. UNIV.</b>		<b>NUPELIA</b>		<b>TOTAL</b>		
	<b>TÍTULO</b>	<b>VALOR</b>	<b>TÍTULO</b>	<b>VALOR</b>	<b>TÍTULO</b>	<b>VALOR</b>	<b>TÍTULO</b>	<b>VALOR</b>	<b>TÍTULO</b>	<b>VALOR</b>	<b>TÍTULO</b>	<b>VALOR</b>	
Assinaturas novas	Nac.	29	4.457,00	2	168,40	-	-	-	-	1	24,00	<b>32</b>	<b>4.649,40</b>
	Est.	44	24.563,85	-	-	1	155,04	-	-	1	584,56	<b>46</b>	<b>25.303,45</b>
Assinaturas renovadas	Nac.	109	18.365,75	3	1.417,00	6	336,50	3	1.761,50	5	341,00	<b>126</b>	<b>22.221,75</b>
	Est.	323	203.207,69	-	-	1	161,40	-	-	49	29.368,07	<b>373</b>	<b>232.737,16</b>
<b>TOTAL</b>		<b>505</b>	<b>250.594,29</b>	<b>5</b>	<b>1.585,40</b>	<b>8</b>	<b>652,94</b>	<b>3</b>	<b>1.761,50</b>	<b>56</b>	<b>30.317,63</b>	<b>577</b>	<b>284.911,76</b>

FONTE: BCE

## ACERVO BIBLIOGRÁFICO - DEZEMBRO/1998

ESPECIFICAÇÃO	QUANTIDADE					TOTAL
	CÂMP.SEDE	CIANORTE	GOIOERÊ	NUPELIA	HOSP. UNIV.	
<b>LIVROS</b>						
Títulos	61.359	3.307	2.622	1.787	-	69.075
Volumes	127.413	4.941	3.467	2.247	2.630	140.698
<b>PERIÓDICOS</b>						
Títulos	5.431	109	196	216	127	6.079
Fascículos	196.615	-	5.667	-	-	202.282
<b>FOLHETOS</b>						
Títulos	2.237	35	22	54	-	2.348
Volumes	3.614	55	80	74	235	4.058
Microfichas (teses)						-
<b>SEPARATAS</b>						
Títulos	5	-	-	-	-	5
Exemplares	8	-	-	-	-	8
<b>MONOGRAFIAS</b>						
Títulos	1.235	-	373	11	-	1.619
Exemplares	1.484	-	379	12	8	1.883
<b>TESES</b>						
Títulos	2.218	9	3	174	-	2.404
Exemplares	2.559	9	3	218	32	2.821
<b>FITAS CASSETES</b>						
Títulos	40	-	-	-	-	40
Exemplares	104	-	-	-	-	104
<b>CD-ROM</b>						
Títulos	40	3	6	8	3	60
Exemplares	42	3	6	13	-	64
<b>MAPAS</b>						
Títulos	193	-	25	12	-	230
Exemplares	233	-	25	12	-	270
<b>GLOBOS</b>						
Títulos	2	-	-	-	-	2
Exemplares	2	-	-	-	-	2
<b>DISQUETES</b>						
Títulos	33	1	3	4	3	44
Exemplares	88	1	3	10	-	102
<b>MICROFICHAS</b>						
Títulos	1.030	-	-	-	-	1.030
Exemplares	3.514	-	-	-	-	3.514
<b>FITAS DE VIDEO</b>						
Títulos	415	27	105	33	-	580
Exemplares	500	33	105	33	103	774
<b>PARTITURAS</b>						
Títulos	223	-	-	-	-	223
Exemplares	266	-	-	-	-	266
<b>MICROFILMES</b>						
Títulos	2	-	-	-	-	2
Exemplares	2	-	-	-	-	2
<b>DIPOSITIVOS</b>						
Títulos	4	-	-	-	-	4
Exemplares	4	-	-	-	1.844	1.848
<b>MODELOS</b>						
Títulos	16	-	-	-	-	16
Exemplares	29	-	-	-	-	29
<b>ILUST. DIDÁTICAS</b>						
Títulos	14	-	3	-	-	17
Exemplares	14	-	3	-	-	17
<b>TRANSPARÊNCIAS</b>						
Títulos	2	-	-	-	-	2
Exemplares	2	-	-	-	-	2
<b>JOGOS</b>						
Títulos	2	-	2	-	-	4
Exemplares	3	-	2	-	-	5
<b>MANUSCRITOS</b>						
Títulos	1	-	-	-	-	1
Exemplares	1	-	-	-	-	1

FONTE: BCE

**BIBLIOTECA - CONSULTAS REALIZADAS - 1998**

ESPECIFICAÇÃO	NÚMERO DE CONSULTAS					TOTAL
	CÂMP.SEDE	CIANORTE	GOIOERÊ	NUPELIA	HOSP. UNIV.	
Livros	277.381	953	9.699	4.023	15.650	<b>307.706</b>
Periódicos	71.753	127	4.615	10.444	-	<b>86.939</b>
Folhetos	1.214	23	105	41	-	<b>1.383</b>
Separatas	22	-	-	25	-	<b>47</b>
Monografias	5.040	56	527	5	-	<b>5.628</b>
Teses	3.662	9	10	163	-	<b>3.844</b>
Fitas cassetes	-	-	-	-	-	-
CD's	-	-	-	-	-	-
Mapas	27	-	5	2	-	<b>34</b>
Globos	-	-	-	-	-	-
Disquetes	-	-	-	-	-	-
Microfichas	102	-	-	-	-	<b>102</b>
Fitas de vídeo	226	13	935	18	-	<b>1.192</b>
Partituras	337	-	-	-	-	<b>337</b>
Microfilmes	-	-	-	-	-	-
Diapositivos	-	-	-	-	-	-
Modelos	-	-	-	-	-	-
Jogos	-	-	239	-	-	<b>239</b>
Manuscritos	-	37	-	-	-	<b>37</b>
Revistas especializadas	-	-	-	-	-	-
Jornais, revistas não especializadas	-	-	-	-	-	-

FONTE: BCE

**REDE DE INFORMAÇÕES INTERLIGADAS - 1998**

CCNP-IBICT - Catálogo Coletivo Nacional de Publicações Seriadas  
 COMUT - Programa de Comutação Bibliográfica  
 GBIDA/PR - Grupo de Bibliotecários em Informação e Documentação Agrícola  
 REDE ANTARES - Rede de Serviços de Informação em Ciência e Tecnologia  
 SIBRADID - Sistema Brasileiro de Documentação e Informação Desportiva  
 INTERNET - <http://www.uem.br>  
 FGV - Fundação Getúlio Vargas  
 IBGE - Instituto Brasileiro de Geografia e Estatística  
 IPARDES - Instituto Paranaense de Desenvolvimento Econômico e Social  
 USP - Universidade de São Paulo

FONTE: PEN/BCE

**QUALIFICAÇÃO DOCENTE POR CENTRO - DEZEMBRO/1998**

QUALIFICAÇÃO	CENTROS/UNIDADES											TOTAL
	CCE	CCH	CTC	CCB	CCS	CCA	CSA	GRE	PEN	CRG	CRC	
Graduação	6	33	17	7	105	3	57	1	1	3	4	<b>237</b>
Especialização	19	39	20	2	52	1	39	-	-	-	2	<b>174</b>
Mestrado	64	159	59	48	115	34	57	-	-	3	-	<b>539</b>
Doutorado	63	62	23	55	37	35	14	-	-	-	-	<b>289</b>
Livre Docência	-	-	-	-	2	-	-	-	-	-	-	<b>2</b>
Pós-Doutorado	12	1	2	8	4	7	4	-	-	-	-	<b>38</b>
<b>TOTAL</b>	<b>164</b>	<b>294</b>	<b>121</b>	<b>120</b>	<b>315</b>	<b>80</b>	<b>171</b>	<b>1</b>	<b>1</b>	<b>6</b>	<b>6</b>	<b>1279</b>

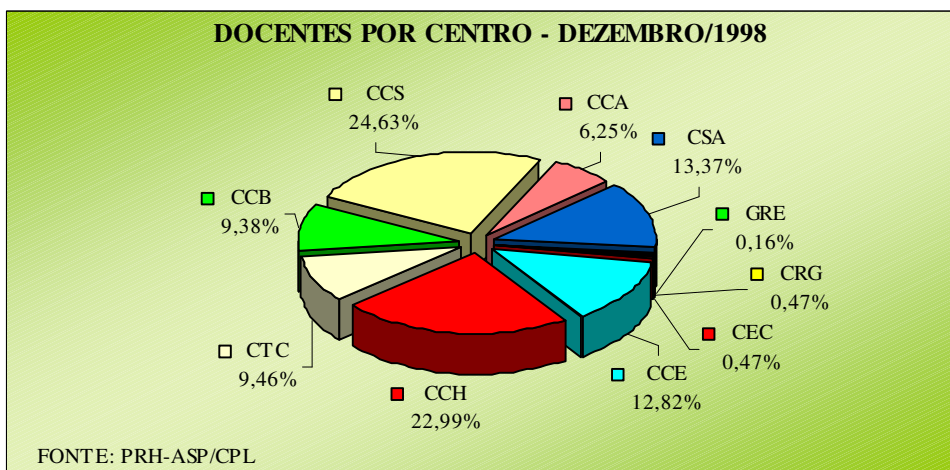
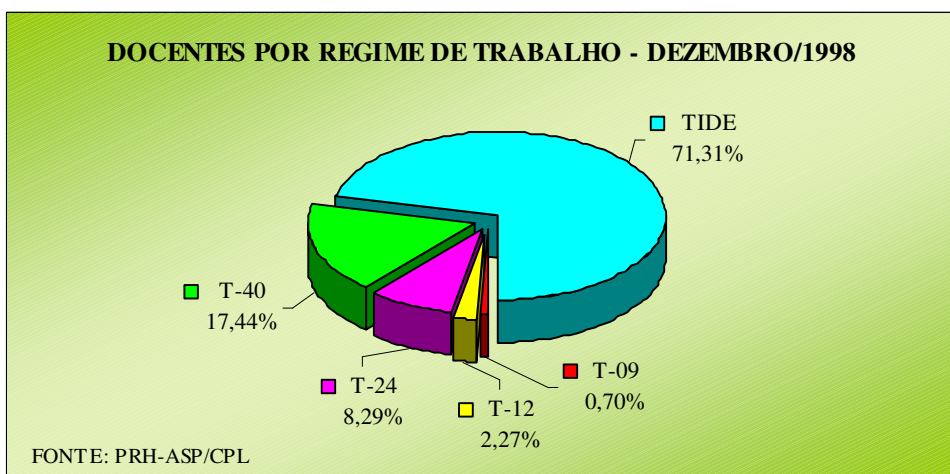

FONTE: PRH/ASP/CPL

## DOCENTES POR QUALIFICAÇÃO E REGIME DE TRABALHO - DEZEMBRO/1998

QUALIFICAÇÃO	REGIME DE TRABALHO					TOTAL
	T-09	T-12	T-24	T-40	TIDE	
Graduação	6	23	78	79	51	237
Especialização	2	4	18	54	96	174
Mestrado	1	2	9	75	452	539
Doutorado	-	-	1	13	275	289
Pós-Doutorado	-	-	-	2	36	38
Livre Docência	-	-	-	-	2	2
<b>TOTAL</b>	<b>9</b>	<b>29</b>	<b>106</b>	<b>223</b>	<b>912</b>	<b>1279</b>

FONTE: PRH - ASP/CPL

NOTA: TIDE = Tempo Integral e Dedicção Exclusiva



## DOCENTES POR QUALIFICAÇÃO, SEGUNDO O DEPARTAMENTO - DEZEMBRO/1998

CENTROS/ÓRGÃOS	GRADUAÇÃO			ESPECIALIZAÇÃO			MESTRADO			DOUTORADO			PÓS-DOUTOR./LIVRE DOC.			TOTAL
	COLAB.	EFET.	VISIT.	COLAB.	EFET.	VISIT.	COLAB.	EFET.	VISIT.	COLAB.	EFET.	VISIT.	COLAB.	EFET.	VISIT.	
CCE																
DMA	3	-	-	-	6	-	-	21	-	-	20	1	-	2	-	53
DFI	1	1	-	-	3	-	1	13	-	-	13	1	-	7	-	40
DQI	-	1	-	-	4	-	2	15	-	1	24	-	-	3	-	50
DES	-	-	-	-	6	-	1	11	-	-	3	-	-	-	-	21
<b>TOTAL DO CCE</b>	<b>4</b>	<b>2</b>	<b>-</b>	<b>-</b>	<b>19</b>	<b>-</b>	<b>4</b>	<b>60</b>	<b>-</b>	<b>1</b>	<b>60</b>	<b>2</b>	<b>-</b>	<b>12</b>	<b>-</b>	<b>164</b>
CCH																
DTP	4	1	-	2	9	-	-	26	-	-	8	-	-	-	-	50
DCS	1	3	-	-	3	-	1	18	-	-	3	-	-	-	-	29
DLE	2	6	-	-	2	-	2	37	-	-	12	-	-	-	-	61
DGE	1	2	-	1	1	-	2	12	-	-	13	-	-	-	-	32
DPI	1	7	-	2	14	-	1	16	-	-	8	-	-	1	-	50
DHI	2	2	-	-	2	-	-	16	-	-	7	1	-	-	-	30
DFE	-	1	-	1	2	-	-	28	-	-	9	1	-	-	-	42
<b>TOTAL DO CCH</b>	<b>11</b>	<b>22</b>	<b>-</b>	<b>6</b>	<b>33</b>	<b>-</b>	<b>6</b>	<b>153</b>	<b>-</b>	<b>-</b>	<b>60</b>	<b>2</b>	<b>-</b>	<b>1</b>	<b>-</b>	<b>294</b>
CTC																
DEC	3	3	-	-	11	-	-	22	-	-	5	-	-	1	-	45
DEQ	-	3	-	-	-	-	-	13	-	-	11	1	-	1	-	29
DIN	4	1	-	1	5	-	1	21	-	-	6	-	-	-	-	39
DET	2	1	-	1	2	-	-	2	-	-	-	-	-	-	-	8
<b>TOTAL DO CTC</b>	<b>9</b>	<b>8</b>	<b>-</b>	<b>2</b>	<b>18</b>	<b>-</b>	<b>1</b>	<b>58</b>	<b>-</b>	<b>-</b>	<b>22</b>	<b>1</b>	<b>-</b>	<b>2</b>	<b>-</b>	<b>121</b>
CCB																
DBI	1	1	-	-	-	-	1	9	-	-	20	-	-	2	-	34
DBC	-	-	-	-	-	-	-	7	-	-	16	-	-	3	-	26
DCM	3	2	-	-	2	-	-	23	-	-	11	-	-	-	-	41
DBQ	-	-	-	-	-	-	-	8	-	-	8	-	-	3	-	19
<b>TOTAL DO CCB</b>	<b>4</b>	<b>3</b>	<b>-</b>	<b>-</b>	<b>2</b>	<b>-</b>	<b>1</b>	<b>47</b>	<b>-</b>	<b>-</b>	<b>55</b>	<b>-</b>	<b>-</b>	<b>8</b>	<b>-</b>	<b>120</b>
CCS																
DAC	1	5	-	1	5	-	-	26	-	-	13	-	-	-	-	51
DEF	-	-	-	3	17	-	-	19	-	1	3	-	-	2	-	45
DOD	-	19	-	-	2	-	-	16	-	-	4	-	-	1	-	42
DEN	5	6	-	-	8	-	-	22	-	-	4	-	-	1	-	46
DFF	1	6	-	1	2	-	-	21	-	-	7	-	-	2	-	40
DMD	1	61	-	-	13	-	-	11	-	-	5	-	-	-	-	91
<b>TOTAL DO CCS</b>	<b>8</b>	<b>97</b>	<b>-</b>	<b>5</b>	<b>47</b>	<b>-</b>	<b>-</b>	<b>115</b>	<b>-</b>	<b>1</b>	<b>36</b>	<b>-</b>	<b>-</b>	<b>6</b>	<b>-</b>	<b>315</b>
CCA																
DZO	-	-	-	-	1	-	-	15	-	1	11	-	-	7	-	35
DAG	-	3	-	-	-	-	-	19	-	-	23	-	-	-	-	45
<b>TOTAL DO CCA</b>	<b>-</b>	<b>3</b>	<b>-</b>	<b>-</b>	<b>1</b>	<b>-</b>	<b>-</b>	<b>34</b>	<b>-</b>	<b>1</b>	<b>34</b>	<b>-</b>	<b>-</b>	<b>7</b>	<b>-</b>	<b>80</b>
CSA																
DCO	-	3	-	-	8	-	-	23	-	-	8	-	-	1	-	43
DAD	8	1	-	-	11	-	2	11	-	-	4	1	-	1	-	39
DDP	8	5	-	-	4	-	-	4	-	-	-	-	-	1	-	22
DPP	6	14	-	-	3	-	-	9	-	-	1	-	-	1	-	34
DCC	6	6	-	-	13	-	-	8	-	-	-	-	-	-	-	33
<b>TOTAL DO CSA</b>	<b>28</b>	<b>29</b>	<b>-</b>	<b>-</b>	<b>39</b>	<b>-</b>	<b>2</b>	<b>55</b>	<b>-</b>	<b>-</b>	<b>13</b>	<b>1</b>	<b>-</b>	<b>4</b>	<b>-</b>	<b>171</b>
GRE	-	1	-	-	-	-	-	-	-	-	-	-	-	-	-	1
PEN	-	1	-	-	-	-	-	-	-	-	-	-	-	-	-	1
CRG	2	1	-	-	-	-	-	3	-	-	-	-	-	-	-	6
CRC	1	3	-	-	2	-	-	-	-	-	-	-	-	-	-	6
<b>TOTAL GERAL</b>	<b>67</b>	<b>170</b>	<b>-</b>	<b>13</b>	<b>161</b>	<b>-</b>	<b>14</b>	<b>525</b>	<b>-</b>	<b>3</b>	<b>280</b>	<b>6</b>	<b>-</b>	<b>40</b>	<b>-</b>	<b>1279</b>

FONTE: PRH-ASP/CPL

DOCENTES POR TITULAÇÃO, EM EXERCÍCIO E AFASTADOS - QUADRO DE CARREIRA - DEZEMBRO/1998

CENTRO/DEPTO	TITULAÇÃO DOS DOCENTES EM EXERCÍCIO							TITULAÇÃO DOS DOCENTES AFASTADOS							TOTAL GERAL
	GR	ES	ME	DO	LD	PD	TOTAL	GR	ES	ME	DO	LD	PD	TOTAL	
GRE	1	-	-	-	-	-	1	-	-	-	-	-	-	-	1
PEN	1	-	-	-	-	-	1	-	-	-	-	-	-	-	1
CRC	3	2	-	-	-	-	5	-	-	-	-	-	-	-	5
CRG	1	-	3	-	-	-	4	-	-	-	-	-	-	-	4
DMA	-	6	13	19	-	2	40	-	-	8	1	-	-	9	49
DFI	1	3	9	12	-	7	32	-	-	4	1	-	-	5	37
DQI	-	2	14	21	-	3	40	1	2	1	3	-	-	7	47
DES	-	4	10	2	-	-	16	-	2	1	1	-	-	4	20
<b>CCE</b>	<b>1</b>	<b>15</b>	<b>46</b>	<b>54</b>	<b>-</b>	<b>12</b>	<b>128</b>	<b>1</b>	<b>4</b>	<b>14</b>	<b>6</b>	<b>-</b>	<b>-</b>	<b>25</b>	<b>153</b>
DTP	1	6	19	8	-	-	34	-	3	7	-	-	-	10	44
DCS	3	2	12	3	-	-	20	-	1	6	-	-	-	7	27
DLE	6	2	27	12	-	-	47	-	-	10	-	-	-	10	57
DGE	2	-	8	12	-	-	22	-	1	4	1	-	-	6	28
DPI	7	12	13	8	-	1	41	-	2	3	-	-	-	5	46
DHI	2	1	11	6	-	-	20	-	1	5	1	-	-	7	27
DFE	1	1	18	9	-	-	29	-	1	10	-	-	-	11	40
<b>CCH</b>	<b>22</b>	<b>24</b>	<b>108</b>	<b>58</b>	<b>-</b>	<b>1</b>	<b>213</b>	<b>-</b>	<b>9</b>	<b>45</b>	<b>2</b>	<b>-</b>	<b>-</b>	<b>56</b>	<b>269</b>
DEC	3	10	16	4	-	1	34	-	1	6	1	-	-	8	42
DEQ	2	-	10	11	-	1	24	1	-	3	-	-	-	4	28
DIN	1	5	9	6	-	-	21	-	-	12	-	-	-	12	33
DET	1	2	2	-	-	-	5	-	-	-	-	-	-	0	5
<b>CTC</b>	<b>7</b>	<b>17</b>	<b>37</b>	<b>21</b>	<b>-</b>	<b>2</b>	<b>84</b>	<b>1</b>	<b>1</b>	<b>21</b>	<b>1</b>	<b>-</b>	<b>-</b>	<b>24</b>	<b>108</b>
DBI	1	-	4	20	-	2	27	-	-	5	-	-	-	5	32
DBC	-	-	4	16	-	3	23	-	-	3	-	-	-	3	26
DCM	1	-	11	11	-	-	23	1	2	12	-	-	-	15	38
DBQ	-	-	6	8	-	3	17	-	-	2	-	-	-	2	19
<b>CCB</b>	<b>2</b>	<b>-</b>	<b>25</b>	<b>55</b>	<b>-</b>	<b>8</b>	<b>90</b>	<b>1</b>	<b>2</b>	<b>22</b>	<b>-</b>	<b>-</b>	<b>-</b>	<b>25</b>	<b>115</b>
DAC	4	2	19	12	-	-	37	1	3	7	1	-	-	12	49
DEF	-	14	12	3	-	2	31	-	3	7	-	-	-	10	41
DOD	13	1	10	3	1	-	28	6	1	6	1	-	-	14	42
DEN	5	8	15	4	1	-	33	1	-	7	-	-	-	8	41
DFF	5	2	14	7	-	2	30	1	-	7	-	-	-	8	38
DMD	59	13	11	5	-	-	88	2	-	-	-	-	-	2	90
<b>CCS</b>	<b>86</b>	<b>40</b>	<b>81</b>	<b>34</b>	<b>2</b>	<b>4</b>	<b>247</b>	<b>11</b>	<b>7</b>	<b>34</b>	<b>2</b>	<b>-</b>	<b>-</b>	<b>54</b>	<b>301</b>
DZO	-	-	9	10	-	7	26	-	1	6	1	-	-	8	34
DAG	2	-	10	23	-	-	35	1	-	9	-	-	-	10	45
<b>CCA</b>	<b>2</b>	<b>-</b>	<b>19</b>	<b>33</b>	<b>-</b>	<b>7</b>	<b>61</b>	<b>1</b>	<b>1</b>	<b>15</b>	<b>1</b>	<b>-</b>	<b>-</b>	<b>18</b>	<b>79</b>
DCO	3	6	18	7	-	1	35	-	2	5	1	-	-	8	43
DAD	1	8	7	4	-	1	21	-	3	4	-	-	-	7	28
DDP	5	3	4	-	-	1	13	-	1	-	-	-	-	1	14
DPP	11	3	9	-	-	1	24	3	-	-	1	-	-	4	28
DCC	6	12	5	-	-	-	23	-	1	3	-	-	-	4	27
<b>CSA</b>	<b>26</b>	<b>32</b>	<b>43</b>	<b>11</b>	<b>-</b>	<b>4</b>	<b>116</b>	<b>3</b>	<b>7</b>	<b>12</b>	<b>2</b>	<b>-</b>	<b>-</b>	<b>24</b>	<b>140</b>
<b>UEM</b>	<b>152</b>	<b>130</b>	<b>362</b>	<b>266</b>	<b>2</b>	<b>38</b>	<b>950</b>	<b>18</b>	<b>31</b>	<b>163</b>	<b>14</b>	<b>-</b>	<b>-</b>	<b>226</b>	<b>1176</b>

FONTE: PRH-ASP/CPL



DOCENTES POR QUALIFICAÇÃO, CATEGORIA, REGIME DE TRABALHO E REGIME JURÍDICO - DEZEMBRO/1998

CATEGORIA	EFETIVO													COLABORADOR					VISITANTE			TOTAL GERAL		
	T-09		T-12		T-24		T-40		TIDE		SUB-TOTAL		TOTAL	T-09	T-12	T-24	T-40	SUB-TOTAL	TIDE	T-40	SUB-TOTAL			
	EX	AF	EX	AF	EX	AF	EX	AF	EX	AF	EX	AF												
<b>Auxiliar</b>																								
Graduação	4	-	11	3	38	2	43	4	23	6	119	15	134	2	9	31	25	67	-	-	-	-	201	
Especialização	-	-	1	-	10	2	23	1	28	14	62	17	79	-	-	5	8	13	-	-	-	-	92	
Mestrado	-	-	-	-	-	-	-	-	-	-	-	-	-	1	-	2	11	14	-	-	-	-	14	
Doutorado	-	-	-	-	-	-	-	-	-	-	-	-	-	-	-	1	2	3	6	-	-	6	9	
Pós-Doutorado	-	-	-	-	-	-	-	-	-	-	-	-	-	-	-	-	-	-	-	-	-	-	-	
<b>SUBTOTAL</b>	<b>4</b>	<b>-</b>	<b>12</b>	<b>3</b>	<b>48</b>	<b>4</b>	<b>66</b>	<b>5</b>	<b>51</b>	<b>20</b>	<b>181</b>	<b>32</b>	<b>213</b>	<b>3</b>	<b>9</b>	<b>39</b>	<b>46</b>	<b>97</b>	<b>6</b>	<b>-</b>	<b>6</b>	<b>316</b>		
<b>Assistente</b>																								
Graduação	-	-	-	-	6	-	4	-	17	3	27	3	30	-	-	-	-	-	-	-	-	-	30	
Especialização	2	-	2	1	-	-	7	-	20	7	31	8	39	-	-	-	-	-	-	-	-	-	39	
Mestrado	-	-	1	1	5	1	40	3	199	131	245	136	381	-	-	-	-	-	-	-	-	-	381	
Doutorado	-	-	-	-	-	-	-	-	-	-	-	-	-	-	-	-	-	-	-	-	-	-	-	
Pós-Doutorado	-	-	-	-	-	-	-	-	-	-	-	-	-	-	-	-	-	-	-	-	-	-	-	
<b>SUBTOTAL</b>	<b>2</b>	<b>-</b>	<b>3</b>	<b>2</b>	<b>11</b>	<b>1</b>	<b>51</b>	<b>3</b>	<b>236</b>	<b>141</b>	<b>303</b>	<b>147</b>	<b>450</b>	<b>-</b>	<b>-</b>	<b>-</b>	<b>-</b>	<b>-</b>	<b>-</b>	<b>-</b>	<b>-</b>	<b>-</b>	<b>450</b>	
<b>Adjunto</b>																								
Graduação	-	-	-	-	1	-	3	-	2	-	6	-	6	-	-	-	-	-	-	-	-	-	6	
Especialização	-	-	-	-	1	-	12	3	24	3	37	6	43	-	-	-	-	-	-	-	-	-	43	
Mestrado	-	-	-	-	1	-	16	3	97	24	114	27	141	-	-	-	-	-	-	-	-	-	141	
Doutorado	-	-	-	-	-	-	8	-	185	10	193	10	203	-	-	-	-	-	-	-	-	-	203	
Pós-Doutorado	-	-	-	-	-	-	-	-	15	-	15	-	15	-	-	-	-	-	-	-	-	-	15	
Livre-Docência	-	-	-	-	-	-	-	-	1	-	1	-	1	-	-	-	-	-	-	-	-	-	1	
<b>SUBTOTAL</b>	<b>-</b>	<b>-</b>	<b>-</b>	<b>-</b>	<b>2</b>	<b>-</b>	<b>36</b>	<b>6</b>	<b>322</b>	<b>37</b>	<b>360</b>	<b>43</b>	<b>409</b>	<b>-</b>	<b>-</b>	<b>-</b>	<b>-</b>	<b>-</b>	<b>-</b>	<b>-</b>	<b>-</b>	<b>-</b>	<b>403</b>	
<b>Associado</b>																								
Graduação	-	-	-	-	-	-	-	-	-	-	-	-	-	-	-	-	-	-	-	-	-	-	-	
Especialização	-	-	-	-	-	-	-	-	-	-	-	-	-	-	-	-	-	-	-	-	-	-	-	
Mestrado	-	-	-	-	-	-	1	-	-	-	1	-	1	-	-	-	-	-	-	-	-	-	1	
Doutorado	-	-	-	-	-	-	1	-	46	3	47	3	50	-	-	-	-	-	-	-	-	-	50	
Pós-Doutorado	-	-	-	-	-	-	-	-	14	-	14	-	14	-	-	-	-	-	-	-	-	-	14	
Livre-Docência	-	-	-	-	-	-	-	-	-	-	-	-	-	-	-	-	-	-	-	-	-	-	-	
<b>SUBTOTAL</b>	<b>-</b>	<b>-</b>	<b>-</b>	<b>-</b>	<b>-</b>	<b>-</b>	<b>2</b>	<b>-</b>	<b>60</b>	<b>3</b>	<b>62</b>	<b>3</b>	<b>65</b>	<b>-</b>	<b>-</b>	<b>-</b>	<b>-</b>	<b>-</b>	<b>-</b>	<b>-</b>	<b>-</b>	<b>-</b>	<b>65</b>	
<b>Titular</b>																								
Graduação	-	-	-	-	-	-	-	-	-	-	-	-	-	-	-	-	-	-	-	-	-	-	-	
Especialização	-	-	-	-	-	-	-	-	-	-	-	-	-	-	-	-	-	-	-	-	-	-	-	
Mestrado	-	-	-	-	-	-	1	-	1	-	2	-	2	-	-	-	-	-	-	-	-	-	2	
Doutorado	-	-	-	-	-	-	1	1	25	-	26	1	27	-	-	-	-	-	-	-	-	-	27	
Pós-Doutorado	-	-	-	-	-	-	2	-	7	-	9	-	9	-	-	-	-	-	-	-	-	-	9	
Livre-Docência	-	-	-	-	-	-	-	-	1	-	1	-	1	-	-	-	-	-	-	-	-	-	1	
<b>SUBTOTAL</b>	<b>-</b>	<b>-</b>	<b>-</b>	<b>-</b>	<b>-</b>	<b>-</b>	<b>4</b>	<b>1</b>	<b>34</b>	<b>-</b>	<b>38</b>	<b>1</b>	<b>39</b>	<b>-</b>	<b>-</b>	<b>-</b>	<b>-</b>	<b>-</b>	<b>-</b>	<b>-</b>	<b>-</b>	<b>-</b>	<b>39</b>	
<b>TOTAL GERAL</b>	<b>6</b>	<b>-</b>	<b>15</b>	<b>5</b>	<b>62</b>	<b>5</b>	<b>162</b>	<b>15</b>	<b>705</b>	<b>201</b>	<b>950</b>	<b>226</b>	<b>1176</b>	<b>3</b>	<b>9</b>	<b>39</b>	<b>46</b>	<b>97</b>	<b>6</b>	<b>-</b>	<b>6</b>	<b>1279</b>		

FONTE: PRH - ASP/CPL

NOTA: EX = Docente em exercício

AF = Docente afastado (para pós-graduação ou outros motivos)



**PROGRAMA ANUAL DE CAPACITAÇÃO DOCENTE - 1998**

CENTROS	TITULADOS			DOCENTES AFASTADOS			
	ME	DO	PD	ME	DO	PD	TOTAL
CCE - Centro de Ciências Exatas	1	5	4	7	18	4	29
CCH - Centro de Ciências Humanas, Letras e Artes	2	6	1	12	57	1	70
CTC - Centro de Tecnologia	2	5	3	5	21	1	27
CCA - Centro de Ciências Agrárias	-	9	2	4	13	1	18
CCS - Centro de Ciências da Saúde	11	11	1	25	53	3	81
CSA - Centro de Ciências Sociais Aplicadas	6	2	-	7	18	1	26
CCB - Centro de Ciências Biológicas	-	5	1	6	22	-	28
<b>TOTAL</b>	<b>22</b>	<b>43</b>	<b>12</b>	<b>66</b>	<b>202</b>	<b>11</b>	<b>279</b>

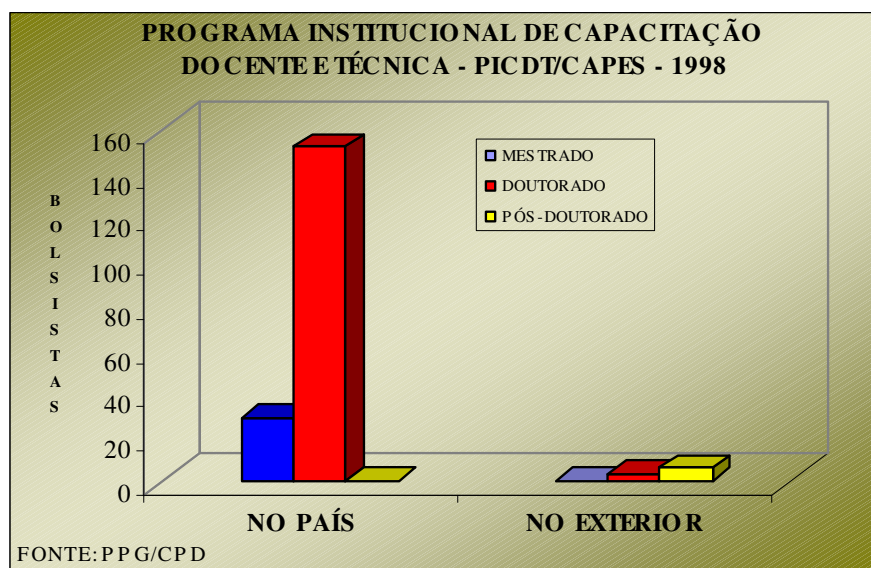
FONTE: PPG

Obs.: ME = Mestrado; DO = Doutorado; PD = Pós-Doutorado

**PROGRAMA INSTITUCIONAL DE CAPACITAÇÃO DOCENTE E TÉCNICA - PICDT/CAPES - 1998**

ANO	BOLSISTAS														TOTAL GERAL		
	NO PAÍS							NO EXTERIOR									
	MESTRADO		DOUTORADO		PÓS-DOUT.			SUB-TOTAL	MESTRADO		DOUTORADO		PÓS-DOUT.			SUB-TOTAL	
	Masc.	Fem.	Masc.	Fem.	Masc.	Fem.	Masc.		Fem.	Masc.	Fem.	Masc.	Fem.				
1998	11	18	66	86	-	-	181	-	-	3	-	5	1	9	190		

FONTE: PPG/CPD



**DOCENTES DO ENSINO TÉCNICO, POR TITULAÇÃO - DEZEMBRO/1998**

UNIDADE	ATÉ 2º GRAU	GRADUADOS	ESPECIALISTAS	MESTRES	TOTAL
<b>1º E 2º GRAUS</b>					
CAP - Colégio de Aplicação Pedagógica	-	2	8	-	10
EMU - Escola de Música	3	7	2	1	13
<b>OUTROS CURSOS</b>					
ILG - Instituto de Línguas	-	11	13	1	25
IEJ - Instituto de Estudos Japoneses	-	2	-	-	2
Outros (artes plásticas e cênicas)	2	2	1	-	5
<b>TOTAL GERAL</b>	<b>5</b>	<b>24</b>	<b>24</b>	<b>2</b>	<b>55</b>

FONTE: PRH - ASP/CPL

Obs.: Incluídos os instrutores práticos nativos

**INSTRUTOR PRÁTICO NATIVO, POR GRAU DE INSTRUÇÃO - DEZEMBRO/1998**

UNIDADE	GRAU DE INSTRUÇÃO			TOTAL
	GRADUAÇÃO	SUP. INCOMP.	2º GRAU	
CAP - Colégio de Aplicação Pedagógica	1	-	-	1
DCU - Diretoria de Cultura	-	1	1	2
EMU- Escola de Música	-	1	-	1
IEJ - Instituto de Estudos Japoneses	4	-	-	4
ILG - Instituto de Línguas	3	-	1	4
<b>TOTAL</b>	<b>8</b>	<b>2</b>	<b>2</b>	<b>12</b>

FONTE: PRH - ASP/CPL

**SERVIDORES TÉCNICO-ADMINISTRATIVOS EM PÓS-GRADUAÇÃO - DEZEMBRO/1998**

QUALIFICAÇÃO	NA IES		NO PAÍS		NO EXTERIOR		TOTAL		TOTAL GERAL
	Masc.	Fem.	Masc.	Fem.	Masc.	Fem.	Masc.	Fem.	
Especialização	-	-	-	-	-	-	-	-	-
Mestrado	-	2	3	-	-	-	3	2	5
Doutorado	-	-	-	-	-	-	-	-	-
<b>TOTAL</b>	-	<b>2</b>	<b>3</b>	-	-	-	<b>3</b>	<b>2</b>	<b>5</b>

FONTE: PRH/DRH/TDE

**SERVIDORES LOTADOS NO COLÉGIO DE APLICAÇÃO PEDAGÓGICA (CAP) - DEZEMBRO/1998**

DISCRIMINAÇÃO	NÚMERO DE SERVIDORES
PROFESSORES	
Vínculo com o Estado	64
Vínculo com a UEM	11
TÉCNICOS ADMINISTRATIVOS	
Vínculo com o Estado	14
Vínculo com a UEM	14
<b>TOTAL</b>	<b>103</b>

FONTE: PEN/CAP

PESSOAL TÉCNICO-ADMINISTRATIVO, POR OCUPAÇÃO NA CARREIRA - DEZEMBRO/1998

DISCRIMINAÇÃO	CLASSE DA CARREIRA																TOTAL GERAL
	I		II		III		IV		V		VI		VII		VIII		
	Masc.	Fem.	Masc.	Fem.	Masc.	Fem.	Masc.	Fem.	Masc.	Fem.	Masc.	Fem.	Masc.	Fem.	Masc.	Fem.	
<b>UNIVERSIDADE</b>																	
EM EXERCÍCIO																	
Superior	-	-	-	-	-	-	-	-	-	-	-	-	-	-	146	207	353
Médio	-	-	-	-	-	-	-	-	-	-	20	3	218	251	-	-	492
Apoio	6	6	70	153	15	15	286	107	188	7	2	-	-	-	-	-	855
<b>TOTAL</b>	<b>6</b>	<b>6</b>	<b>70</b>	<b>153</b>	<b>15</b>	<b>15</b>	<b>286</b>	<b>107</b>	<b>188</b>	<b>7</b>	<b>22</b>	<b>3</b>	<b>218</b>	<b>251</b>	<b>146</b>	<b>207</b>	<b>1700</b>
<b>AFASTADOS</b>																	
Superior	-	-	-	-	-	-	-	-	-	-	-	-	-	-	8	10	18
Médio	-	-	-	-	-	-	-	-	-	-	-	-	2	2	-	-	4
Apoio	-	-	2	-	-	-	-	-	2	-	-	-	-	-	-	-	4
<b>TOTAL</b>	<b>-</b>	<b>-</b>	<b>2</b>	<b>-</b>	<b>-</b>	<b>-</b>	<b>-</b>	<b>-</b>	<b>2</b>	<b>-</b>	<b>-</b>	<b>-</b>	<b>2</b>	<b>2</b>	<b>8</b>	<b>10</b>	<b>26</b>
<b>SUB-TOTAL</b>	<b>6</b>	<b>6</b>	<b>72</b>	<b>153</b>	<b>15</b>	<b>15</b>	<b>286</b>	<b>107</b>	<b>190</b>	<b>7</b>	<b>22</b>	<b>3</b>	<b>220</b>	<b>253</b>	<b>154</b>	<b>217</b>	<b>1726</b>
<b>HOSPITAL UNIVERSITÁRIO</b>																	
EM EXERCÍCIO																	
Superior	-	-	-	-	-	-	-	-	-	-	-	-	-	-	110	118	228
Médio	-	-	-	-	-	-	-	-	-	-	31	135	27	43	-	-	236
Apoio	-	-	1	58	10	3	17	37	14	4	-	-	-	-	-	-	144
<b>TOTAL</b>	<b>-</b>	<b>-</b>	<b>1</b>	<b>58</b>	<b>10</b>	<b>3</b>	<b>17</b>	<b>37</b>	<b>14</b>	<b>4</b>	<b>31</b>	<b>135</b>	<b>27</b>	<b>43</b>	<b>110</b>	<b>118</b>	<b>608</b>
<b>AFASTADOS</b>																	
Superior	-	-	-	-	-	-	-	-	-	-	-	-	-	-	6	4	10
Médio	-	-	-	-	-	-	-	-	-	-	-	-	-	-	-	-	0
Apoio	-	-	-	-	-	-	-	-	-	-	-	-	-	-	-	-	0
<b>TOTAL</b>	<b>-</b>	<b>-</b>	<b>-</b>	<b>-</b>	<b>-</b>	<b>-</b>	<b>-</b>	<b>-</b>	<b>-</b>	<b>-</b>	<b>-</b>	<b>-</b>	<b>-</b>	<b>-</b>	<b>6</b>	<b>4</b>	<b>10</b>
<b>SUB-TOTAL</b>	<b>-</b>	<b>-</b>	<b>1</b>	<b>58</b>	<b>10</b>	<b>3</b>	<b>17</b>	<b>37</b>	<b>14</b>	<b>4</b>	<b>31</b>	<b>135</b>	<b>27</b>	<b>43</b>	<b>116</b>	<b>122</b>	<b>618</b>
<b>TOTAL GERAL</b>	<b>6</b>	<b>6</b>	<b>73</b>	<b>211</b>	<b>25</b>	<b>18</b>	<b>303</b>	<b>144</b>	<b>204</b>	<b>11</b>	<b>53</b>	<b>138</b>	<b>247</b>	<b>296</b>	<b>270</b>	<b>339</b>	<b>2344</b>

FONTE: PRH/DRH/CAS

Obs.: Com o advento da nova carreira implantada em 1997, através da Lei nº 11.713 de 07/05/97, com o efeito retroativo a 01/03/97, a estrutura da carreira passou a ser definida por classes e não mais por grupos (Apoio, Intermediário e Superior). Porém, para elaborar e preencher esta tabela, foram utilizados os moldes do Quadro Geral do Estado.

Total geral de servidores do quadro	2.344
- Estagiário do SENAI	1
- Advogados - 5ª Classe	15
- Advogados - 3ª Classe	2
<b>TOTAL</b>	<b>2.362</b>

**SERVIDORES TÉCNICO-ADMINISTRATIVOS, POR QUALIFICAÇÃO - DEZEMBRO/1998**

QUALIFICAÇÃO	UNIVERSIDADE				HOSPITAL UNIVERSITÁRIO				TOTAL				TOTAL		TOTAL GERAL
	EXERCÍCIO		AFASTADOS		EXERCÍCIO		AFASTADOS		EXERCÍCIO		AFASTADOS		EXERCÍCIO	AFASTADO	
	Masc.	Fem.	Masc.	Fem.	Masc.	Fem.	Masc.	Fem.	Masc.	Fem.	Masc.	Fem.			
Analfabetos	3	1	-	-	-	-	-	-	3	1	-	-	4	-	4
Alfabetizados	1	-	-	-	-	-	-	-	1	-	-	-	1	-	1
1º Grau incompleto	293	130	-	-	15	39	-	-	308	169	-	-	477	-	477
1º Grau completo	67	47	4	-	5	31	-	-	72	78	4	-	150	4	154
2º Grau incompleto	59	11	-	-	18	61	-	-	77	72	-	-	149	-	149
2º Grau completo	162	250	2	2	42	86	-	-	204	336	2	2	540	4	544
Superior incompleto	132	92	-	-	20	28	-	-	152	120	-	-	272	-	272
Superior completo	181	123	3	1	56	103	-	-	237	226	3	1	463	4	467
Especialistas	49	80	3	6	51	43	5	4	100	123	8	10	223	18	241
Mestres	19	16	2	3	1	7	1	-	20	23	3	3	43	6	49
Doutores	-	2	-	-	2	-	-	-	2	2	-	-	4	-	4
<b>TOTAL</b>	<b>966</b>	<b>752</b>	<b>14</b>	<b>12</b>	<b>210</b>	<b>398</b>	<b>6</b>	<b>4</b>	<b>1176</b>	<b>1150</b>	<b>20</b>	<b>16</b>	<b>2326</b>	<b>36</b>	<b>2362</b>

FONTE: PRH/DPE/RCA

**SERVIDORES TÉCNICO-ADMINISTRATIVOS, POR REGIME DE TRABALHO E QUALIFICAÇÃO - DEZEMBRO/1998**

QUALIFICAÇÃO	UNIVERSIDADE				HOSPITAL UNIVERSITÁRIO				TOTAL				TOTAL		TOTAL GERAL
	CLT		ESTATUTÁRIOS		CLT		ESTATUTÁRIOS		CLT		ESTATUTÁRIOS		CLT	ESTATUT.	
	M	F	M	F	M	F	M	F	M	F	M	F			
Analfabetos	1	-	2	1	-	-	-	-	1	-	2	1	1	3	4
Alfabetizados	-	-	1	-	-	-	-	-	-	-	1	-	-	1	1
1º Grau incompleto	7	-	286	130	-	-	15	39	7	-	301	169	7	470	477
1º Grau completo	2	-	69	47	-	-	5	31	2	-	74	78	2	152	154
2º Grau incompleto	4	-	55	11	-	-	18	61	4	-	73	72	4	145	149
2º Grau completo	1	2	163	250	-	-	42	86	1	2	205	336	3	541	544
Superior incompleto	2	-	130	92	-	-	20	28	2	-	150	120	2	270	272
Superior completo	6	7	178	117	2	2	53	102	8	9	231	219	17	450	467
Especialistas	-	-	52	86	-	-	56	47	-	-	108	133	-	241	241
Mestres	-	-	21	19	-	-	2	7	-	-	23	26	-	49	49
Doutores	-	-	-	2	-	-	2	-	-	-	2	2	-	4	4
<b>TOTAL</b>	<b>23</b>	<b>9</b>	<b>957</b>	<b>755</b>	<b>2</b>	<b>2</b>	<b>213</b>	<b>401</b>	<b>25</b>	<b>11</b>	<b>1170</b>	<b>1156</b>	<b>36</b>	<b>2326</b>	<b>2362</b>

FONTE: PRH/DPE/RCA

**SERVIDORES LOTADOS NO RESTAURANTE UNIVERSITÁRIO,  
POR CARGO - DEZEMBRO/1998**

<b>CARGO</b>	<b>NÚMERO DE SERVIDORES</b>
Açougueiros	2
Almoxarife	1
Auxiliares administrativos	3
Auxiliares de cozinha	25
Ajudante geral	1
Cozinheiros	6
Nutricionista	1
Operador de caldeira	1
Porteiro	1
Técnico-administrativo	1
<b>TOTAL</b>	<b>42</b>

FONTE: PRH-ASP/CPL

**RESTAURANTE UNIVERSITÁRIO (RU) - 1998**

<b>ESPECIFICAÇÃO</b>	<b>QUANTIDADE</b>		<b>TOTAL GERAL</b>
	<b>PAGANTES</b>	<b>FUNC. E BOLSISTAS DO RU</b>	
Refeições servidas	147.203	11.667	158.870
Dias de funcionamento	204	-	204
Média de refeições/dia	721	-	721

FONTE: PRH/DCT/RU

NOTA: Custo médio/refeição - R\$ 1,42

**CAPACIDADE DE ATENDIMENTO DA CRECHE - DEZEMBRO/1998**

<b>DISCRIMINAÇÃO</b>	<b>CAPACIDADE DE ATENDIMENTO</b>
Crianças de 02 a 48 meses	100

FONTE: PRH/DCT/CRE

**CONVÊNIOS CLASSIFICADOS POR INSTITUIÇÃO - 1998**

<b>ÓRGÃOS</b>	<b>QUANTIDADE</b>
Institutos e empresas privadas	228
Organismos governamentais	
- Municipais	72
- Estaduais	101
- Federais	62
Organismos internacionais	54
<b>TOTAL</b>	<b>517</b>

FONTE: ASP/CPC

## CONVÊNIOS POR MODALIDADE - 1998

DISCRIMINAÇÃO	QUANTIDADE
Cooperação financeira	45
Cooperação técnico-científica e cultural	337
Prestação de serviços	54
Diversos	53
Cooperação internacional	28
<b>TOTAL</b>	<b>517</b>

FONTE: ASP/CPC

## INVESTIMENTOS DE CAPITAL, REALIZADOS POR FONTE - 1991 A 1998

ESPECIFICAÇÃO/FONTE	OBRAS	EQUIP., MATER. PERM. E INVERS. FINANCEIRA	TOTAL
<b>1991</b>			
- Estado	43.098,32	90.631,95	<b>133.730,27</b>
- Próprios	228.739,56	293.213,54	<b>521.953,10</b>
- Convênios	102.395,20	131.807,58	<b>234.202,78</b>
<b>TOTAL</b>	<b>374.233,08</b>	<b>515.653,07</b>	<b>889.886,15</b>
<b>1992</b>			
- Estado	10,23		<b>10,23</b>
- Próprios	320.802,86	570.266,27	<b>891.069,13</b>
- Convênios	166.363,74	244.748,66	<b>411.112,40</b>
<b>TOTAL</b>	<b>487.176,83</b>	<b>815.014,93</b>	<b>1.302.191,76</b>
<b>1993</b>			
- Estado	26.934,83	98.343,57	<b>125.278,40</b>
- Próprios	456.433,62	611.129,19	<b>1.067.562,81</b>
- Convênios	357.012,33	145.241,92	<b>502.254,25</b>
<b>TOTAL</b>	<b>840.380,78</b>	<b>854.714,68</b>	<b>1.695.095,46</b>
<b>1994</b>			
- Estado	61.684,71	189.608,06	<b>251.292,77</b>
- Próprios	696.306,60	415.496,61	<b>1.111.803,21</b>
- Convênios	213.730,47	309.308,86	<b>523.039,33</b>
<b>TOTAL</b>	<b>971.721,78</b>	<b>914.413,53</b>	<b>1.886.135,31</b>
<b>1995</b>			
- Estado			
- Próprios	416.996,23	656.189,11	<b>1.073.185,34</b>
- Convênios	81.186,41	592.720,86	<b>673.907,27</b>
<b>TOTAL</b>	<b>498.182,64</b>	<b>1.248.909,97</b>	<b>1.747.092,61</b>
<b>1996</b>			
- Estado	4.881,00		<b>4.881,00</b>
- Próprios	281.058,57	792.957,71	<b>1.074.016,28</b>
- Convênios	176.269,06	1.047.851,07	<b>1.224.120,13</b>
<b>TOTAL</b>	<b>462.208,63</b>	<b>1.840.808,78</b>	<b>2.303.017,41</b>
<b>1997</b>			
- Estado	253.000,00		<b>253.000,00</b>
- Próprios	436.700,63	961.166,47	<b>1.397.867,10</b>
- Convênios	349.072,11	1.075.989,32	<b>1.425.061,43</b>
<b>TOTAL</b>	<b>1.038.772,74</b>	<b>2.037.155,79</b>	<b>3.075.928,53</b>
<b>1998</b>			
- Estado	406.256,50	0,00	<b>406.256,50</b>
- Próprios	648.742,21	1.107.713,76	<b>1.756.455,97</b>
- Convênios	220.726,74	1.086.722,06	<b>1.307.448,80</b>
<b>TOTAL</b>	<b>1.275.725,45</b>	<b>2.194.435,82</b>	<b>3.470.161,27</b>

Fonte: PAD/DCF/CTB

Nota: Os valores referentes aos anos de 1991 a 1994, foram orçados em dólar médio, e, a partir de 1995, em real.

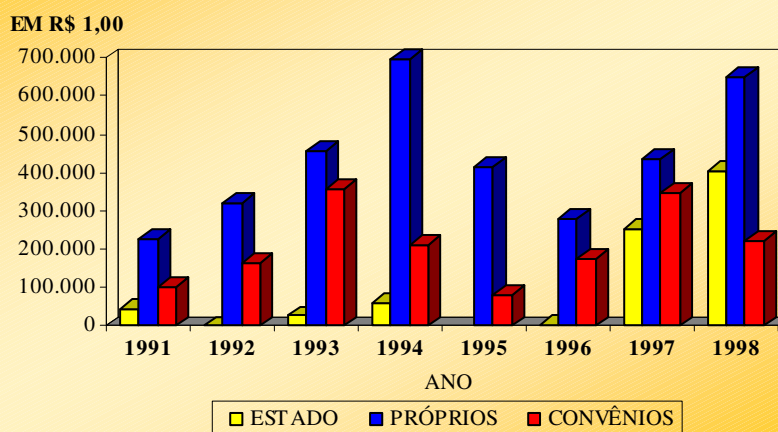


## EXECUÇÃO ORÇAMENTÁRIA GLOBAL - 1998

DESPESAS	FONTES	TESOURO DO ESTADO	DIRETAMENTE ARRECADADO	CONVÊNIOS	TOTAL
Pessoal e encargos sociais		77.292.707,51	-	-	77.292.707,51
Outras despesas correntes		875.518,48	7.231.814,40	4.699.721,32	12.807.054,20
Despesas de capital		406.256,50	1.756.455,97	1.307.448,80	3.470.161,27
<b>TOTAL</b>		<b>78.574.482,49</b>	<b>8.988.270,37</b>	<b>6.007.170,12</b>	<b>93.569.922,98</b>

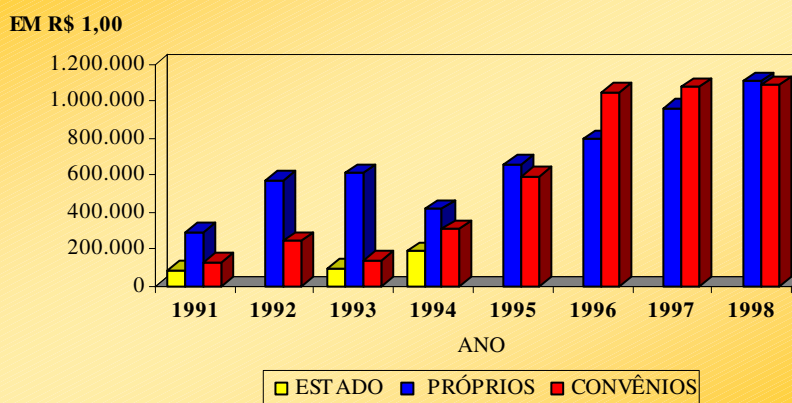
FONTE: PAD/DCF/CTB

### INVESTIMENTOS REALIZADOS EM OBRAS, POR FONTE - 1991/1998



FONTE: PAD/DCF/CTB

### INVESTIMENTOS REALIZADOS EM EQUIPAMENTOS, MATERIAIS PERMANENTES E INVERSÃO FINANCEIRA - 1991/1998



FONTE: PAD/DCF/CTB

**EXECUÇÃO ORÇAMENTÁRIA GLOBAL - RECEITAS -1998**

<b>ESPECIFICAÇÃO</b>	<b>VALOR</b>
<b>RECEITAS CORRENTES</b>	
Receita de Contribuições	1.353.941,04
Receita Patrimonial	705.521,56
Receita Agropecuária	162.224,86
Receita de Serviços	4.190.166,79
Transferências Correntes	6.740.840,67
Outras Receitas Correntes	443.574,54
<b>SUB-TOTAL</b>	<b>13.596.269,46</b>
<b>RECEITAS DE CAPITAL</b>	
Transferências Correntes	670.559,51
<b>SUB-TOTAL</b>	<b>670.559,51</b>
<b>TOTAL GERAL</b>	<b>14.266.828,97</b>

FONTE: PAD/DCF

OBS: Interferências Ativos - recursos repassados pelo Estado - não apropriados como  
RECEITAS (Sistema SIAF não repassa o financeiro) - R\$77.704.511,23**DEMONSTRATIVO DOS VALORES EXECUTADOS COM BOLSAS - 1998**

<b>TIPO DE BOLSA</b>	<b>FONTE DE RECURSOS</b>			<b>TOTAL</b>
	<b>TESOURO DO ESTADO</b>	<b>PRÓPRIOS</b>	<b>CONVÊNIOS</b>	
Bolsa monitoria	-	126.745,13	-	<b>126.745,13</b>
Bolsa trabalho	313,20	26.063,75	-	<b>26.376,95</b>
Bolsa extensão	10.000,00	85.512,00	-	<b>95.512,00</b>
Bolsa incentivo a arte	-	39.122,45	-	<b>39.122,45</b>
Bolsa alfabetização de adultos	-	17.400,00	-	<b>17.400,00</b>
Bolsa estagiários mirins *	57.500,28	101.418,27	4.523,00	<b>163.441,55</b>
Bolsa pesquisa (Iniciação Científica)	19.686,80	98.170,08	-	<b>117.856,88</b>
Bolsa ensino	-	12.288,00	-	<b>12.288,00</b>
Bolsa trabalho/NPD	-	17.470,03	-	<b>17.470,03</b>
Bolsa IEJ-Inst. de Est. Japoneses *	-	3.500,00	-	<b>3.500,00</b>
<b>TOTAL</b>	<b>87.500,28</b>	<b>527.689,71</b>	<b>4.523,00</b>	<b>619.712,99</b>

FONTE: PAD/DCF/CTB

(\*) Não incluídas na Resolução 139/97 - CAD

**ATIVIDADES DO NÚCLEO DE PROCESSAMENTO DE DADOS (NPD) - 1998**

<b>DISCRIMINAÇÃO</b>	<b>QUANTIDADE</b>
Sistemas desenvolvidos	
- Programas novos	170
- Programas alterados	977
Cursos de treinamento	46
Serviços de microfilmagem	-
Intercâmbio com centros de Processamento de Dados	-

FONTE: PAD/NPD

**ATIVIDADES DO NÚCLEO DE PROCESSAMENTO DE DADOS (NPD) - 1998**

<b>ATIVIDADES</b>	<b>QUANTIDADE</b>
<b>SUPERVISÃO DE CURSOS E APOIO AO USUÁRIO</b>	
- Cursos ministrados através do projeto "Apoio à Comunidade Através de Recursos de Informática"	3
- Cursos para capacitação funcional, ministrados em conjunto com a PRH/TDE - área de microinformática	22
- Elaboração de material apostilado para treinamentos	2
- Atendimento a departamentos, envolvendo a instalação de aplicativos	202
- Atendimento a departamentos, envolvendo a configuração de equipamentos e/ou aplicativos e manutenções básicas	342
- Elaboração de "Slide Show" (Apresentação em computador)	4
- Elaboração de telas para fotografar slides	7
- Confecção de painéis para impressão em Ploter	5
- Confecção de séries de transparências para utilizações diversas	50
- Tratamentos complexos de imagens	120
<b>DIVISÃO DE SUPORTE</b>	
- Assistência à instalação dos pontos lógicos e elétricos nos diversos setores da UEM, visando à conexão de todos os diversos setores da UEM para acesso à Internet	504
- Instalação e configuração de <i>softwares</i> nos microcomputadores para acesso à Internet	441
- Assistência sobre a Internet ao usuário da rede UEM	868
- Curso de Internet	1
- Instalação e configuração de dois "RISC 6000" (nova plataforma computacional da UEM - em substituição ao <i>Mainframe</i> )	2

FONTE: PAD/NPD/SUP E SCA

---

---

## **VESTIBULAR**

---

---

## CONCURSO VESTIBULAR

O concurso vestibular, desde a criação da UEM, é organizado, coordenado e executado pela Comissão Central do Vestibular Unificado (CVU).

A comissão, nomeada pelo Reitor, é constituída por servidores da instituição e conta com o apoio de outras comissões: elaboração de questões, aplicação e fiscalização das provas e avaliação de redações.

Instalada no bloco 28 do câmpus universitário, a CVU desenvolve seus trabalhos com infra-estrutura própria.

Para maior facilidade aos candidatos, as inscrições para o concurso vestibular são realizadas através das agências do Banco do Estado do Paraná (BANESTADO), em diversas localidades do país.

A partir de 1997, a UEM voltou a realizar dois vestibulares anuais, porém com ingresso apenas no início do ano civil.

Nos vestibulares realizados em julho de 1998 e janeiro de 1999, alguns números foram reveladores:

VARIÁVEL	JULHO 1998	JANEIRO 1999
<b>SEXO:</b>		
Masculino	42,3%	41,3%
Feminino	54,9%	54,3%
Outra resposta	2,8%	4,4%
<b>ESTADO CIVIL</b>		
Solteiro (a)	87,6%	83,5%
Casado (a)	7,7%	9,7%
Outra resposta	4,7%	6,8%
<b>FAIXA ETÁRIA (ANOS)</b>		
Menos de 17	1,0%	2,3%
Dos 17 aos 19	58,4%	52,4%
Dos 20 aos 25	25,0%	25,8%
Mais de 25	15,6%	19,5%
<b>REALIZOU SEUS ESTUDOS DE 2º GRAU</b>		
Integralmente em escola pública	49,6%	54,6%
Integralmente em escola particular	29,6%	23,9%
Maior parte em escola pública	10,8%	10,9%
Maior parte em escola particular	7,6%	6,8%
Outra resposta	2,4%	3,8%
<b>TURNO EM QUE REALIZOU SEUS ESTUDOS DE 2º GRAU</b>		
Integralmente no diurno	56,4%	50,4%
Integralmente no noturno	23,3%	26,9%
Maior parte no diurno	10,3%	10,8%
Maior parte no noturno	7,0%	7,7%
Outras respostas	3,0%	4,4%
<b>FREQUENTOU OU FREQUENTA CURSO PRÉ-VESTIBULAR</b>		
Por menos de um semestre	14,9%	12,8%
Por um semestre	26,0%	22,7%
Por um ano	8,0%	13,9%
Por mais de um ano	7,2%	6,2%
Nunca frequentou	41,8%	40,5%
Outra resposta	2,1%	4,3%
<b>DURANTE O CURSO SUPERIOR, VOCÊ TERÁ QUE TRABALHAR?</b>		
Sim, mas apenas nos últimos anos	4,0%	3,6%
Sim, desde o primeiro ano, em tempo parcial	14,4%	15,6%
Sim, desde o primeiro ano, em tempo integral	23,3%	30,0%
Não sei	39,7%	34,2%
Não	16,9%	12,7%
Outras respostas	1,7%	3,9%

FONTE: CVU

VAGAS, INSCRITOS E RELAÇÃO CANDIDATO/VAGA  
VESTIBULAR - JULHO/1998

CURSOS	VAGAS	INSCRITOS		RELAÇÃO CAND/VAG.	CLASSIFICADOS		VAGAS PREENCHIDAS		ESC.1º COL.	ESC.ULT.COL.
		Masculino	Feminino		Masculino	Feminino	Masculino	Feminino		
<b>CÂMPUS SEDE - MARINGÁ</b>										
Administração - M	40	153	192	8,6	123	153	9	30	961,7	626,5
Administração - N	40	283	201	12,1	228	150	24	16	808,6	578,4
Agronomia - I	40	265	66	8,2	193	46	34	6	957,9	545,4
Ciência da Computação - I	20	265	61	16,3	223	52	12	8	1.067,5	841,9
Ciências Biológicas - I	20	47	227	13,7	36	183	6	14	984,9	773,7
Ciências Biológicas - N	20	63	175	11,9	50	134	3	17	1.043,9	636,6
Ciências Contábeis - M	20	45	59	5,2	31	52	6	14	692,9	464,9
Ciências Contábeis - N	40	207	132	8,4	167	102	24	16	747,0	488,9
Ciências Econômicas - M	20	41	52	4,6	31	47	9	11	823,1	545,0
Ciências Econômicas - N	40	109	78	4,6	85	62	26	14	754,8	508,8
Direito - M	40	428	571	24,9	340	468	21	19	1.046,0	784,8
Direito - N	40	461	348	20,2	358	274	26	14	930,8	721,7
Educação Física - I	40	188	206	9,8	134	165	12	28	737,6	523,2
Enfermagem - I	20	26	277	15,1	17	205	1	19	1.145,1	805,3
Engenharia Civil - I	40	337	98	10,8	284	82	27	13	1.300,4	826,4
Engenharia Química - I	40	181	124	7,6	152	103	21	15	1.472,1	931,7
Farmácia - I	30	170	491	22,0	135	389	8	22	1.355,0	1.038,9
Física - N	20	61	21	4,1	48	15	15	5	1.446,6	711,8
Geografia - M	20	19	49	3,4	14	38	7	13	767,7	603,5
Geografia - N	20	53	92	7,2	37	72	7	13	869,4	640,8
História - M	20	23	66	4,4	15	55	8	12	905,0	576,5
História - N	20	72	71	7,1	55	53	13	7	870,3	615,7
Informática - N	20	307	112	20,9	257	80	16	4	858,7	709,8
Letras - Português/Francês - N	20	17	83	6,0	12	63	5	15	757,9	517,6
Letras - Português/Inglês - M	20	13	86	4,9	8	61	4	16	963,9	605,3
Letras - Português/Inglês - N	20	30	107	6,8	25	89	6	14	778,0	625,3
Letras - Português - N	20	12	103	5,7	7	78	4	16	736,9	541,5
Matemática - N	40	95	140	5,8	73	113	25	15	884,1	498,2
Medicina - I	10	463	555	101,8	369	452	5	5	1.497,9	1.357,2
Odontologia - I	10	154	295	44,9	114	245	2	8	1.400,5	1.245,2
Pedagogia - M	20	1	113	5,7	0	80	0	20	733,1	504,0
Pedagogia - N	40	9	287	7,4	6	203	0	40	745,4	499,1
Psicologia - I	40	39	526	14,1	35	417	2	38	1.084,2	781,6
Química - Bacharelado - I	20	26	71	4,8	21	53	3	17	855,2	645,4
Química - Licenciatura - N	20	43	64	5,3	33	56	9	11	938,2	601,5
Zootecnia - I	30	141	69	7,0	102	54	17	13	1.467,8	754,9
<b>CÂMPUS REGIONAL DE CIANORTE</b>										
Ciências Contábeis - N	20	41	36	3,8	30	20	13	7	643,2	406,0
Pedagogia - N	20	4	77	4,0	2	51	1	19	581,4	445,0
<b>CÂMPUS REGIONAL DE GOIOERÊ</b>										
Engenharia Têxtil - I	20	18	19	1,8	15	13	10	10	1.327,7	442,4
Licenciatura Plena em Ciências - N	20	37	76	5,6	25	54	7	13	697,3	527,0
<b>TOTAL</b>	<b>1.060</b>	<b>4.947</b>	<b>6.476</b>	<b>10,7</b>	<b>3.890</b>	<b>5.082</b>	<b>448</b>	<b>607</b>		
		<b>11.423</b>			<b>8.972</b>		<b>1.055</b>			

FONTE: CVU

Obs.: Inscreveram-se 33 candidatas na categoria treineiros, totalizando 11.456 inscritos.

NOTA: M = Matutino N = Noturno I = Integral

ESC. 1º COL. = Escore do 1º colocado

ESC. ULT. COL. = Escore do último colocado classificado na primeira chamada

VAGAS, INSCRITOS E RELAÇÃO CANDIDATO/VAGA  
VESTIBULAR - JANEIRO/1999

CURSOS	VAGAS	INSCRITOS		RELAÇÃO CAND/VAG.	CLASSIFICADOS		VAGAS PREENCHIDAS		ESC.1º COL.	ESC.ULT.COL.
		Masculino	Feminino		Masculino	Feminino	Masculino	Feminino		
<b>CÂMPUS SEDE - MARINGÁ</b>										
Administração - M	40	114	155	6,7	81	118	18	22	836,4	564,2
Administração - N	40	430	269	17,4	298	194	24	16	786,1	617,9
Agronomia - I	40	254	74	8,2	170	52	32	8	785,8	541,0
Ciência da Computação - I	20	268	50	15,9	202	33	17	3	1.017,9	862,3
Ciências Biológicas - I	20	46	193	11,9	36	166	7	13	920,3	738,1
Ciências Biológicas - N	20	48	184	11,6	32	147	6	14	830,3	623,1
Ciências Contábeis - M	20	29	47	3,8	21	39	9	11	576,2	448,0
Ciências Contábeis - N	40	231	168	9,9	157	118	29	11	678,7	499,4
Ciências Econômicas - M	20	33	41	3,7	23	27	7	12	689,3	496,5
Ciências Econômicas - N	40	163	128	7,2	118	86	28	12	940,2	557,2
Direito - M	40	267	428	17,3	187	330	13	27	1.001,7	758,2
Direito - N	40	676	549	30,6	479	386	25	15	1.032,8	782,3
Educação Física - I	40	136	164	7,5	94	111	20	20	755,7	506,9
Educação Física - N	40	188	179	9,1	118	126	22	18	701,8	494,4
Enfermagem - I	20	26	292	15,9	17	214	0	20	1.190,1	775,0
Engenharia Civil - I	40	253	81	8,3	191	64	29	11	1.103,4	824,1
Engenharia Química - I	40	113	84	4,9	78	63	24	16	1.377,8	882,2
Farmácia - I	30	155	448	20,1	113	365	8	22	1.312,6	1.027,5
Física - N	20	63	26	4,4	48	21	16	4	1.458,0	746,6
Geografia - M	20	18	65	4,1	13	46	7	13	917,4	571,8
Geografia - N	20	77	73	7,5	43	48	11	9	925,8	636,6
História - M	20	23	64	4,3	13	46	9	11	801,3	511,8
História - N	20	94	100	9,7	76	81	16	4	848,8	629,4
Informática - N	20	309	103	20,6	233	67	16	4	967,4	721,8
Letras - Português/Francês - N	20	19	72	4,5	15	51	7	13	776,6	548,0
Letras - Português/Inglês - M	20	11	94	5,2	9	72	4	16	844,6	600,0
Letras - Português/Inglês - N	20	31	139	8,5	21	102	3	17	913,9	645,6
Letras - Português - N	20	14	125	6,9	11	98	4	16	856,3	575,4
Matemática - N	40	95	134	5,7	59	100	17	23	805,1	503,3
Medicina - I	10	236	346	58,3	180	270	5	5	1.517,6	1.353,0
Odontologia - I	10	86	212	29,8	65	153	5	5	1.351,3	1.203,6
Pedagogia - M	20	2	114	5,8	0	81	0	20	801,5	523,0
Pedagogia - N	40	13	395	10,2	9	264	2	38	718,5	507,2
Psicologia - I	40	62	520	14,5	45	364	6	34	1.005,1	767,2
Química - Bacharelado - I	20	44	63	5,3	36	53	9	11	1.076,1	702,1
Química - Licenciatura - N	20	57	55	5,6	36	46	11	9	1.171,8	618,1
Zootecnia - I	30	128	69	6,5	75	48	17	13	1.025,4	724,1
<b>CÂMPUS REGIONAL DE CIANORTE</b>										
Ciências Contábeis - N	20	58	27	4,2	37	20	10	10	573,5	405,1
Pedagogia - N	20	7	77	4,2	5	49	4	16	614,4	415,0
<b>CÂMPUS REGIONAL DE GOIOERÊ</b>										
Engenharia Têxtil - I	20	30	38	3,4	19	20	7	13	803,1	543,6
Licenciatura Plena em Ciências - N	20	55	111	8,3	26	68	7	13	703,6	567,8
<b>TOTAL</b>	<b>1.100</b>	<b>4.962</b>	<b>6.556</b>	<b>10,47</b>	<b>3.489</b>	<b>4.807</b>	<b>511</b>	<b>588</b>		
		<b>11.518</b>			<b>8.296</b>		<b>1.099</b>			

FONTE: CVU

Obs.: Inscreveram-se 245 candidatos na categoria treineiros, totalizando 11.763 inscritos.

NOTA: M = Matutino N = Noturno I = Integral

ESC. 1º COL. = Escore do 1º colocado

ESC. ULT. COL. = Escore do último colocado classificado na primeira chamada

---

---

**ENSINO**

---

---



**CURSOS DE GRADUAÇÃO - INFORMAÇÕES GERAIS**

CURSOS	DATA DE		SITUAÇÃO LEGAL		MODA- LIDADE	DURAÇÃO DO CURSO	CONCEITO DO MEC *		
	IMPLANT.	DECRETO/ PORTARIA	DATA	1996			1997	1998	
<b>CÂMPUS SEDE - MARINGÁ</b>									
Administração - M	1971	DEC.78.440	21/09/1976	BA	5 a 7	BAA	AAA	BAA	
Administração - N									
Agronomia - I	1977	PORT. 549/MEC	30/09/1981	OM	5 a 8			-	
Ciência da Computação - I	1992	PORT. 1.353/MEC	09/09/1994	OM	4 a 7			-	
Ciências Biológicas - I	1973	DEC. 77.584	12/05/1976	BA	4 a 7			-	
Ciências Biológicas - N				LP	5 a 7			-	
Ciências Contábeis - M	1973	DEC. 78.440	21/09/1976	BA	5 a 7			-	
Ciências Contábeis - N								-	
Ciências Econômicas - M	1961	DEC.61.584	25/10/1967	BA	5 a 7			-	
Ciências Econômicas - N								-	
Direito - M	1966	DEC. 68.356	17/03/1971	BA	5 a 8	BCA	BBA	BBA	
Direito - N									
Educação Física - I	1973	DEC. 78.430	17/09/1976	LP	4 a 7			-	
Enfermagem - I	1997	PORT. 171/MEC	18/03/1987	OM	4 a 6			-	
Engenharia Civil - I	1972	DEC. 78.554	13/10/1976	OM	5 a 9	AAA	BAA	BAA	
Engenharia Química - I	1972	DEC. 78.554	13/10/1976	OM	5 a 9	-	BAA	AAA	
Farmácia - I	1974	DEC. 78.554	13/10/1976	OM					
Farmacêutico					4 a 5				
Farmacêutico Bioquímico					5 a 6				
Farmacêutico Industrial					5 a 6				
Física - N	1973	DEC. 78.430	17/09/1976	LP/BA	4 a 6	-	-	-	
Geografia - M	1967	DEC. 70.156	18/02/1972	LP/BA	5 a 7				
Geografia - N				LP	5 a 7				
História - M	1967	DEC. 70.156	18/02/1972	LP	4 a 7				
História - N	1968	DEC. 70.157	19/02/1972	BA	4 a 7				
Informática - N	1998	AUT.38/97-COU		BA					
Letras-Português/Francês - N	1967	DEC. 70.156	18/02/1972	LP	5 a 7				
Letras-Português/Inglês - M				LP	5 a 7				
Letras-Português/Inglês - N				LP	5 a 7			AAA	
Letras-Português - N				LP	4 a 7				
Matemática - N	1971	DEC. 77.584	12/05/1976	LP	4 a 7			BAA	
Medicina - I	1988	POT. 871/MEC	24/07/1995	OM	6 a 9			-	
Odontologia - I	1988	PORT.1.355/MEC	09/09/1994	OM	5 a 9		AAA	CAA	
Pedagogia - M	1986	DEC. 78.524	01/10/1976	LP	4 a 7			-	
Mag. Matérias Pedagógicas 2º Grau e Mag. 1ª a 4ª Série					4 a 7				
Educação Pré-Escolar					1				
Supervisão Escolar de 1º e 2º Graus					1				
Administração Escolar de 1º e 2º Graus					1				
Orientação Educacional					1				
Pedagogia - N					4 a 7				
Mag. Matérias Pedagógicas 2º Grau e Mag. 1ª a 4ª Série					4 a 7				
Educação Pré-Escolar					1				
Supervisão Escolar de 1º e 2º Graus					1				
Administração Escolar de 1º e 2º Graus					1				
Orientação Educacional					1				
Psicologia - I (BA/LP/Formação)	1979	PORT.98/MEC	22/02/1985	BA/LP	5 a 9				
Química - Bacharelado - I	1971	DEC. 78.554	13/10/1976	BA	4 a 6				
Química - Licenciatura - N				LP	4 a 6				
Zootecnia - I	1975	DEC. 82.674	21/11/1978	OM	5 a 8				
<b>CÂMPUS REGIONAL DE CIANORTE</b>									
Ciências Contábeis - N	1986	PORT. 820/MEC	24/05/1991	BA	5 a 7				
Pedagogia - N	1986	PORT.234/MEC	22/02/1991	OM	4 a 7				
Mag. Matérias Pedagógicas 2º Grau e Mag. 1ª a 4ª Série				LP	4 a 7				
<b>CÂMPUS REGIONAL DE GOIOERÊ</b>									
Engenharia Têxtil - I	1992	DEC. EST. 296	12/02/1999	OM	5 a 9				
Licenciatura Plena em Ciências - N	1992	PORT. 645/MEC	15/05/1997	LP	4 a 7				

FONTE: DAA

NOTA: M = Matutino N = Noturno I = Integral

BA = Bacharelado LP = Licenciatura Plena OM = Outras Modalidades

\* 1 - Conceito obtido pela avaliação do MEC em 1998: 1ª letra - refere-se à prova  
2ª letra - refere-se à titulação  
3ª letra - refere-se à jornada

**CURSOS DE GRADUAÇÃO - ALUNOS INGRESSANTES - 1998**

CURSOS	ALUNOS INGRESSANTES							
	VESTIBULAR		TRANSFERÊNCIA		OUT. FORMAS		TOTAL	
	Masc.	Fem.	Masc.	Fem.	Masc.	Fem.	Masc.	Fem.
<b>CÂMPUS SEDE - MARINGÁ</b>								
Administração - M	35	45	6	5	-	1	41	51
Administração - N	52	28	-	1	-	-	52	29
Agronomia - I	58	21	1	-	-	-	59	21
Ciência da Computação - I	33	6	-	-	-	-	33	6
Ciências Biológicas - I	7	33	-	3	-	2	7	38
Ciências Biológicas - N	16	24	-	-	-	1	16	25
Ciências Contábeis - M	7	33	1	10	-	-	8	43
Ciências Contábeis - N	44	36	-	1	-	-	44	37
Ciências Econômicas - M	14	26	-	1	1	-	15	27
Ciências Econômicas - N	48	32	-	-	-	-	48	32
Direito - M	32	48	-	4	-	-	32	52
Direito - N	49	31	2	3	-	-	51	34
Educação Física - I	31	49	-	3	-	-	31	52
Enfermagem - I	4	36	-	-	-	-	4	36
Engenharia Civil - I	60	20	1	-	-	-	61	20
Engenharia Química - I	49	30	1	1	-	-	50	31
Farmácia - I	20	40	1	1	3	17	24	58
Farmacêutico								
Farmacêutico Bioquímico								
Farmacêutico Industrial								
Física - N	30	10	-	-	-	-	30	10
Geografia - M	13	27	-	-	-	5	13	32
Geografia - N	23	17	1	1	-	-	24	18
História - M	19	21	-	-	-	-	19	21
História - N	25	15	-	1	4	3	29	19
Informática - N	34	6	-	-	-	-	34	6
Letras-Português/Francês - N	6	34	-	-	-	3	6	37
Letras-Português/Inglês - M	2	38	-	2	-	2	2	42
Letras-Português/Inglês - N	13	27	-	1	-	5	13	33
Letras-Português - N	7	33	-	-	-	1	7	34
Matemática - N	31	49	-	1	-	-	31	50
Medicina - I	11	9	-	-	-	-	11	9
Odontologia - I	7	13	-	-	-	-	7	13
Pedagogia - M	2	38	-	3	-	-	2	41
Mag. Matérias Pedagógicas 2º Grau e Mag. 1ª a 4ª Série								
Educação Pré-Escolar								
Supervisão Escolar de 1º e 2º Graus								
Administração Escolar de 1º e 2º Graus								
Orientação Educacional								
Pedagogia - N	-	80	1	5	-	-	1	85
Mag. Matérias Pedagógicas 2º Grau e Mag. 1ª a 4ª Série								
Educação Pré-Escolar								
Supervisão Escolar de 1º e 2º Graus								
Administração Escolar de 1º e 2º Graus								
Orientação Educacional								
Psicologia - I (BA/LP/Formação)	7	73	1	1	-	1	8	75
Química - Bacharelado - I	15	25	-	1	1	-	16	26
Química - Licenciatura - N	23	17	-	-	1	1	24	18
Zootecnia - I	32	28	1	-	-	-	33	28
<b>CÂMPUS REGIONAL DE CIANORTE</b>								
Ciências Contábeis - N	21	19	1	1	-	-	22	20
Pedagogia - N	3	37	-	-	-	-	3	37
Mag. Matérias Pedagógicas 2º Grau e Mag. 1ª a 4ª Série								
<b>CÂMPUS REGIONAL DE GOIOERÊ</b>								
Engenharia Têxtil - I	21	19	-	-	-	-	21	19
Licenciatura Plena em Ciências - N	18	22	-	-	-	-	18	22
<b>TOTAL</b>	<b>922</b>	<b>1195</b>	<b>18</b>	<b>50</b>	<b>10</b>	<b>42</b>	<b>950</b>	<b>1287</b>
	<b>2.117</b>		<b>68</b>		<b>52</b>		<b>2.237</b>	

FONTES: DAA

NOTA: M = Matutino N = Noturno I = Integral

BA = Bacharelado LP = Licenciatura Plena OM = Outras Modalidades

**CURSOS DE GRADUAÇÃO - ALUNOS INGRESSANTES, POR IDADE E SEXO - 1998**

CENTROS E CURSOS	POR IDADE E SEXO						TOTAL	
	ATÉ 24 ANOS		25 A 35 ANOS		ACIMA 35 ANOS		M	F
	M	F	M	F	M	F		
<b>CENTRO DE CIÊNCIAS EXATAS - CCE</b>								
- Física	29	9	1	1	-	-	30	10
- Química	26	41	10	2	4	1	40	44
- Ciências (Câmpus Regional de Goioerê)	10	12	5	10	3	-	18	22
- Matemática	23	41	5	7	3	2	31	50
<b>SUBTOTAL</b>	<b>88</b>	<b>103</b>	<b>21</b>	<b>20</b>	<b>10</b>	<b>3</b>	<b>119</b>	<b>126</b>
<b>CENTRO DE CIÊNCIAS HUMANAS, LETRAS E ARTES - CCH</b>								
- Geografia	23	25	11	15	3	10	37	50
- História	28	26	16	8	4	6	48	40
- Letras	16	90	11	42	1	14	28	146
- Pedagogia	1	82	1	32	1	12	3	126
- Pedagogia (Câmpus Regional de Cianorte)	1	20	2	12	-	5	3	37
- Psicologia	6	70	2	4	-	1	8	75
<b>SUBTOTAL</b>	<b>75</b>	<b>313</b>	<b>43</b>	<b>113</b>	<b>9</b>	<b>48</b>	<b>127</b>	<b>474</b>
<b>CENTRO DE TECNOLOGIA - CTC</b>								
- Ciência da Computação	33	6	-	-	-	-	33	6
- Engenharia Civil	60	19	1	1	-	-	61	20
- Engenharia Química	49	31	1	-	-	-	50	31
- Engenharia Têxtil (Câmpus Regional de Goioerê)	19	17	2	2	-	-	21	19
- Informática	32	6	2	-	-	-	34	6
<b>SUBTOTAL</b>	<b>193</b>	<b>79</b>	<b>6</b>	<b>3</b>	<b>-</b>	<b>-</b>	<b>199</b>	<b>82</b>
<b>CENTRO DE CIÊNCIAS DA SAÚDE - CCS</b>								
- Farmácia	20	42	1	-	3	16	24	58
- Educação Física	29	48	2	3	-	1	31	52
- Odontologia	7	13	-	-	-	-	7	13
- Enfermagem	4	35	-	1	-	-	4	36
- Medicina	11	9	-	-	-	-	11	9
<b>SUBTOTAL</b>	<b>71</b>	<b>147</b>	<b>3</b>	<b>4</b>	<b>3</b>	<b>17</b>	<b>77</b>	<b>168</b>
<b>CENTRO DE CIÊNCIAS BIOLÓGICAS - CCB</b>								
- Ciências Biológicas	23	57	-	2	-	4	23	63
<b>CENTRO DE CIÊNCIAS AGRÁRIAS - CCA</b>								
- Agronomia	57	19	-	2	2	-	59	21
- Zootecnia	29	27	2	1	2	-	33	28
<b>SUBTOTAL</b>	<b>86</b>	<b>46</b>	<b>2</b>	<b>3</b>	<b>4</b>	<b>-</b>	<b>92</b>	<b>49</b>
<b>CENTRO DE CIÊNCIAS SOCIAIS APLICADAS - CSA</b>								
- Administração	70	74	19	3	4	3	93	80
- Ciências Contábeis	40	64	12	15	-	1	52	80
- Ciências Contábeis (Câmpus Regional de Cianorte)	11	12	11	8	-	-	22	20
- Ciências Econômicas	38	51	21	8	4	-	63	59
- Direito	72	71	10	14	1	1	83	86
<b>SUBTOTAL</b>	<b>231</b>	<b>272</b>	<b>73</b>	<b>48</b>	<b>9</b>	<b>5</b>	<b>313</b>	<b>325</b>
<b>TOTAL</b>								
		<b>1.784</b>		<b>341</b>		<b>112</b>		<b>2.237</b>

FONTE: DAA

## CURSOS DE GRADUAÇÃO - ALUNOS MATRICULADOS, GRADUADOS E EVASÃO

CURSOS	MATRI- CULA- DOS/98	MATRICULA- DOS/1999		GRADUADOS 1998		EVASÃO POR CURSO, TURNO E SEXO/98														TOTAL M	TOTAL F	TOTAL GERAL
		M	F	M	F	TRANCAMENTO		CANCELAMENTO		TRANSFERÊNCIA		JUBILAMENTO		DESISTENTE		OUT. MOTIVOS						
						M	F	M	F	M	F	M	F	M	F	M	F	M	F			
<b>CÂMPUS SEDE - MARINGÁ</b>																						
Administração - M	356	135	206	20	32	8	5	2	-	-	-	1	-	8	11	-	1	19	17	36		
Administração - N	401	229	171	49	26	5	3	2	-	-	1	5	2	19	15	5	6	36	27	63		
Agronomia - I	330	262	95	37	7	8	3	3	1	-	-	1	-	8	4	-	-	20	8	28		
Ciência da Computação - I	169	129	41	25	8	1	-	4	1	-	-	2	-	3	3	-	-	10	4	14		
Ciências Biológicas - I	149	33	103	5	23	-	3	-	3	-	-	-	-	6	9	-	-	6	15	21		
Ciências Biológicas - N	111	31	55	-	-	-	-	-	-	-	-	-	-	-	-	-	-	-	-	-		
Ciências Contábeis - M	250	77	147	1	15	10	5	-	-	1	-	-	1	18	11	-	1	29	18	47		
Ciências Contábeis - N	433	249	188	40	24	11	1	2	2	1	-	3	1	16	5	6	13	39	22	61		
Ciências Econômicas - M	140	56	92	4	5	-	3	2	1	-	-	2	1	10	12	-	-	14	17	31		
Ciências Econômicas - N	342	204	156	16	14	4	1	3	-	2	3	2	4	31	14	3	2	45	24	69		
Direito - M	402	170	234	36	37	4	6	1	-	-	-	2	-	8	4	-	-	15	10	25		
Direito - N	424	269	155	52	24	4	2	1	1	1	-	2	-	6	1	-	2	14	6	20		
Educação Física - I	310	135	170	22	44	2	3	-	-	-	-	1	2	3	11	-	-	6	16	22		
Educação Física - N	-	20	20	-	-	-	-	-	-	-	-	-	-	-	-	-	-	-	-	-		
Enfermagem - I	167	14	154	2	34	1	2	1	1	-	-	1	1	1	5	-	-	4	9	13		
Enfermagem - Enfermeiro	-	-	-	2	29	-	-	-	-	-	-	-	-	-	-	-	-	-	-	-		
Enfermagem - Licenciatura	-	-	-	5	-	-	-	-	-	-	-	-	-	-	-	-	-	-	-	-		
Engenharia Civil - I	401	296	104	39	13	9	-	5	-	-	-	2	-	19	6	-	-	35	6	41		
Engenharia Química - I	361	254	140	24	11	5	2	7	2	-	-	3	3	21	11	-	-	36	18	54		
Farmácia - I	333	81	219	17	44	-	9	-	3	-	-	1	2	2	1	-	-	3	15	18		
Farmacêutico	-	43	84	3	4	-	-	-	-	-	-	-	-	-	-	-	-	-	-	-		
Farmacêutico Bioquímico	-	25	110	5	23	-	-	-	-	-	-	-	-	-	-	-	-	-	-	-		
Farmacêutico Industrial	-	13	25	9	17	-	-	-	-	-	-	-	-	-	-	-	-	-	-	-		
Física - N	143	110	35	6	1	1	-	1	-	-	-	-	-	2	-	-	-	4	0	4		
Geografia - M	109	43	89	4	9	1	3	-	2	1	1	-	-	5	8	1	-	8	14	22		
Geografia - N	173	72	87	16	29	3	3	-	-	-	-	2	1	12	12	3	7	20	23	43		
História - M	132	56	82	-	20	1	3	1	-	-	-	-	-	9	1	-	-	11	4	15		
História - N	140	85	71	9	8	4	4	1	1	-	-	-	1	14	5	1	1	20	12	32		
Informática - N	40	94	19	-	-	-	-	-	-	-	-	-	-	-	-	-	-	-	-	-		
Letras	601	102	531	9	55	2	27	1	9	0	4	0	1	14	48	1	11	18	100	118		
Letras-Português/Francês - N	-	27	118	3	8	-	3	-	3	-	1	-	-	2	9	-	-	2	16	18		
Letras-Português/Inglês - M	-	13	116	-	9	1	10	1	2	-	1	-	-	4	15	-	3	6	31	37		
Letras-Português/Inglês - N	-	34	142	4	10	1	7	-	4	-	1	-	-	7	8	1	6	9	26	35		
Letras-Português - M	-	1	13	2	18	-	-	-	-	-	1	-	-	1	7	-	-	0	9	9		
Letras-Português - N	-	27	137	-	10	-	7	-	-	-	-	-	-	1	9	-	2	1	18	19		
Letras-Inglês - M	-	-	2	-	-	-	-	-	-	-	-	-	-	-	-	-	-	-	-	-		
Letras-Inglês - N	-	-	3	-	-	-	-	-	-	-	-	-	-	-	-	-	-	-	-	-		

Continua...

**CURSOS DE GRADUAÇÃO - ALUNOS MATRICULADOS, GRADUADOS E EVASÃO**

...Continuação

CURSOS	MATRI- CULA- DOS/98	MATRICULA- DOS/1999		GRADUADOS 1998		EVASÃO POR CURSO, TURNO E SEXO/98														TOTAL M	TOTAL F	TOTAL GERAL
		M	F	M	F	TRANCAMENTO		CANCELAMENTO		TRANSFERÊNCIA		JUBILAMENTO		DESISTENTE		OUT. MOTIVOS		M	F			
						M	F	M	F	M	F	M	F	M	F	M	F					
<b>CÂMPUS SEDE - MARINGÁ</b>																						
Matemática - N	199	111	132	5	10	-	2	-	3	-	1	1	3	9	13	-	-	10	22	32		
Medicina - I	123	77	49	10	11	1	1	-	-	1	-	1	-	-	-	-	-	3	1	4		
Odontologia - I	101	40	65	10	12	-	-	-	-	-	-	1	-	-	-	-	-	1	0	1		
Pedagogia - M	135	3	135	1	27	-	5	-	1	-	2	-	-	1	10	-	-	1	18	19		
Mag. Mat. Pedagóg. 2º G. e Mag. 1ª a 4ª Série	-	-	-	1	27	-	-	-	-	-	-	-	-	-	-	-	-	-	-	-		
Educação Pré-Escolar	-	-	-	-	-	-	-	-	-	-	-	-	-	-	-	-	-	-	-	-		
Supervisão Escolar de 1º e 2º Graus	-	-	-	-	-	-	-	-	-	-	-	-	-	-	-	-	-	-	-	-		
Administração Escolar de 1º e 2º Graus	-	-	-	-	-	-	-	-	-	-	-	-	-	-	-	-	-	-	-	-		
Orientação Educacional	-	-	-	-	-	-	-	-	-	-	-	-	-	-	-	-	-	-	-	-		
Pedagogia - N	309	6	305	1	64	-	10	-	-	-	-	-	2	1	15	-	3	1	30	31		
Mag. Mat. Pedagóg. 2º G. e Mag. 1ª a 4ª Série	-	-	-	1	64	-	-	-	-	-	-	-	-	-	-	-	-	-	-	-		
Educação Pré-Escolar	-	-	-	-	-	-	-	-	-	-	-	-	-	-	-	-	-	-	-	-		
Supervisão Escolar de 1º e 2º Graus	-	-	-	-	-	-	-	-	-	-	-	-	-	-	-	-	-	-	-	-		
Administração Escolar de 1º e 2º Graus	-	-	-	-	-	-	-	-	-	-	-	-	-	-	-	-	-	-	-	-		
Orientação Educacional	-	-	-	-	-	-	-	-	-	-	-	-	-	-	-	-	-	-	-	-		
Processamento de Dados	77	27	7	3	2	3	1	-	2	-	-	-	1	9	2	-	-	12	6	18		
Psicologia - I	365	36	345	6	51	-	6	1	-	-	-	-	3	1	11	-	-	2	20	22		
Psicologia - I (BA/LP)	-	-	1	1	2	-	-	-	-	-	-	-	-	-	-	-	-	-	-	-		
Psicologia - I (BA/LP/Formação)	-	36	344	5	49	-	-	-	-	-	-	-	-	-	-	-	-	-	-	-		
Química - Bacharelado - I	123	65	69	7	5	-	-	1	-	-	-	1	5	6	-	-	-	6	7	13		
Química - Bacharelado - V	4	1	-	-	-	-	-	-	-	-	-	-	-	-	-	-	-	-	-	-		
Química - Licenciatura - N	137	86	72	9	6	-	-	5	1	-	-	2	2	10	8	-	-	17	11	28		
Química - Licenciatura/Bacharelado - I	-	3	5	-	-	-	1	-	-	-	-	1	1	-	1	-	-	1	3	4		
Química - Licenciatura/Bacharelado - N	-	5	3	-	-	-	-	-	-	-	-	-	-	-	-	-	-	-	-	-		
Zootecnia - I	254	165	116	14	11	2	4	1	1	-	-	-	2	11	11	-	-	14	18	32		
<b>CÂMPUS REG. DE CIANORTE</b>																						
Ciências Contábeis - N	179	102	81	14	6	4	4	-	-	1	-	-	-	2	6	-	-	7	10	17		
Pedagogia - N	81	12	104	-	-	-	2	-	-	-	-	-	-	-	-	-	-	0	2	2		
Mag. Mat. Pedagóg. 2º G. e Mag. 1ª a 4ª Série	-	-	-	-	-	-	-	-	-	-	-	-	-	-	-	-	-	-	-	-		
<b>CÂMPUS REG. DE GOIOERÊ</b>																						
Engenharia Têxtil - I	131	69	63	10	8	-	-	1	-	-	-	-	-	4	5	1	1	6	6	12		
Licenciatura Plena em Ciências - N	130	54	92	3	11	-	-	-	-	-	1	-	-	5	9	-	-	5	10	15		
<b>TOTAL</b>	<b>8765</b>	<b>4068</b>	<b>5007</b>	<b>526</b>	<b>707</b>	<b>96</b>	<b>151</b>	<b>47</b>	<b>44</b>	<b>8</b>	<b>17</b>	<b>36</b>	<b>36</b>	<b>307</b>	<b>342</b>	<b>22</b>	<b>59</b>	<b>516</b>	<b>649</b>	<b>1165</b>		
		<b>9075</b>		<b>1233</b>		<b>247</b>		<b>91</b>		<b>25</b>		<b>72</b>		<b>649</b>		<b>81</b>		<b>1165</b>				

FONTE: DAA

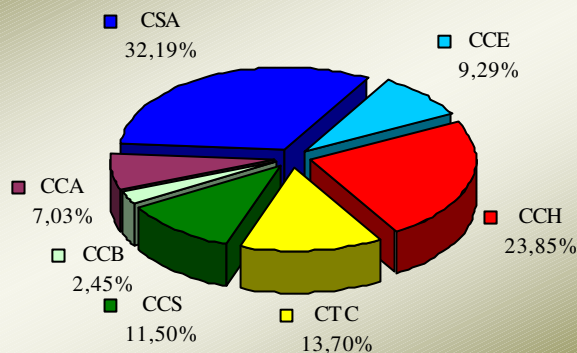
NOTA: M = Matutino N = Noturno I = Integral V = Vespertino

## GRADUAÇÃO - ALUNOS MATRICULADOS E GRADUADOS, POR CENTRO

CENTROS	MATRICULADOS/99	GRADUADOS/98
CCE - Centro de Ciências Exatas	843	63
CCH - Centro de Ciências Humanas	2164	309
CTC - Centro de Tecnologia	1243	143
CCS - Centro de Ciências da Saúde	1044	206
CCB - Centro de Ciências Biológicas	222	28
CCA - Centro de Ciências Agrárias	638	69
CSA - Centro de Ciências Sociais Aplicadas	2921	415
<b>TOTAL</b>	<b>9075</b>	<b>1233</b>

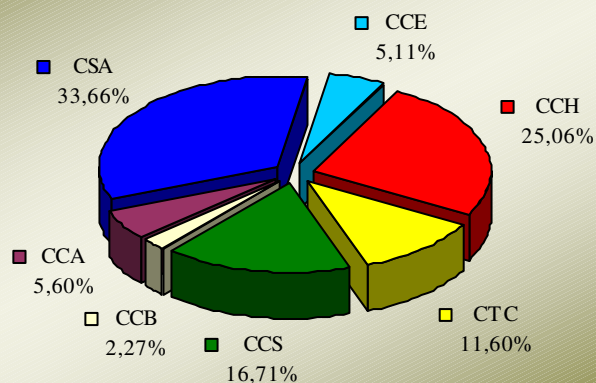
FONTE: DAA

### ALUNOS MATRICULADOS NOS CURSOS DE GRADUAÇÃO, POR CENTRO - 1999



FONTE: DAA

### ALUNOS GRADUADOS, POR CENTRO - 1998



FONTE: DAA

**CURSOS DE ESPECIALIZAÇÃO EM ANDAMENTO - 1998**

CURSO	ÁREA DE CONCENTRAÇÃO	DEPTO	CARGA HORÁRIA	MATRIC.	PERÍODO	
					INÍCIO	TÉRMINO
01 - Introd. à História e a Estrut. da Música	Artes Musicais	DHI	390	20	Out/96	Ago/99
02 - Administração	Gestão Empresarial	DAD	400	43	Ago/97	Jun/99
03 - Administração da Assist. da Enfermagem	Enfermagem	DEN	480	33	Fev/97	Ago/99
04 - Ciências - Goioerê	Ciências	DQI	360	30	Jan/97	Jul/99
05 - Ciências da Saúde	Microorganismos Envolvidos em Doenças Infec. e Parasit.	DAC	362	35	Set/97	Jul/99
06 - Ciências Sociais	Sociol. Urbana, Ontol.do Ser Social, Trab.e Tecn., Cult. e Sociedade	DCS	360	15	Mar/97	Jun/99
07 - Consultoria Econômico Financeira de Empresas	Economia de Empresas	DCO	424	38	Mai/97	Nov/99
08 - Controladoria e Gerência Financeira - III	Controladoria e Gerência Financeira	DCC	360	40	Ago/97	Dez/99
09 - Deficiência Auditiva	Educação Especial	DPI	372	25	Out/97	Set/99
10 - Educação Especial Infantil e Fundamental	Psicologia da Educação e Educação Especial	DTP	400	39	Nov/97	Jun/99
11 - Ensino de Química	Química	DQI	360	30	Abr/97	Fev/99
12 - Fundamentos da Educação	A Educação Pública no Brasil	DFE	360	15	Ago/97	Ago/99
13 - História e Sociedade - III	História Social e Ensino de História	DHI	360	22	Ago/97	Dez/99
14 - Literatura e Ensino	Literatura e Ensino	DLE	360	43	Ago/97	Jun/99
15 - Matemática - Goioerê	Matemática	DMA	360	28	Mar/97	Mar/99
16 - Políticas Sociais: Infância e Adolescência	Infância e Adolescência	DCS	420	30	Nov/97	Jun/99
17 - Psicopedagogia	Psicopedagogia em Instituição Escolar e Psicopedagogia Clínica	*	**	43	Mai/97	Out/99
18 - Contabilidade Gerencial e Auditoria Contábil	Contabilidade Gerencial e Auditoria	DCC	450	46	Jul/98	Jun/00
19 - Controle e Gestão Ambiental	Gestão Ambiental	DEQ	384	27	Mar/98	Ago/99
20 - Desenvolvimento Econômico	Desenvolvimento Econômico	DCO	392	28	Set/98	Set/00
21 - Ecologia	Ecologia	DBI	360	10	Jan/98	Set/99
22 - Educação Física	Educação Física Escolar - Recreação e Lazer	DEF	360	35	Mar/98	Nov/99
23 - Engenharia de Alimentos	Engenharia de Alimentos	DEQ	372	26	Out/98	Mar/00
24 - Engenharia e Segurança do Trabalho	Segurança do Trabalho	DEC	628	35	Mar/98	Fev/00
25 - Farmacologia - III	Farmacologia	DFE	394	32	Mar/98	Dez/99
26 - Genética e Evolução	Genética e Evolução	DBC	360	9	Ago/98	Set/99
27 - Literatura e Ensino - II	Literatura e Ensino	DLE	360	30	Mar/98	Mar/01
28 - MBA - Executivo - IV	Gestão Empresarial	DAD	580	45	Ago/98	Jul/00
29 - Psicanálise e Civilização	Psicanálise e Civilização	DPI	420	38	Mar/98	Jun/00
<b>TOTAL</b>				890		

FONTE: PPG/PGD

\* Curso oferecido em parceria pelo DTP e DPI.

\*\* Para a opção Psicopedagogia em Instituição Escolar, a carga horária é de 425 horas/aula e, para a opção Psicopedagogia em Clínica, a carga horária é de 440 horas/aula.

**CURSOS DE ESPECIALIZAÇÃO EM ANDAMENTO - ABRIL/1999**

CURSO	ÁREA DE CONCENTRAÇÃO	DEPTO	CARGA HORÁRIA	MATRI-CULADOS	PERÍODO	
					INÍCIO	TÉRMINO
01 - Introd. à História e a Estrut. da Música	Artes Musicais	DHI	390	20	Out/96	Ago/99
02 - Administração	Gestão Empresarial	DAD	400	43	Ago/97	Jun/99
03 - Administração da Assist. da Enfermagem	Enfermagem	DEN	480	33	Fev/97	Ago/99
04 - Ciências - Goioerê	Ciências	DQI	360	30	Jan/97	Jul/99
05 - Ciências da Saúde	Microorganismos Envolvidos em Doenças Infec. e Parasit.	DAC	362	35	Set/97	Jul/99
06 - Ciências Sociais	Sociol. Urbana, Ontol.do Ser Social, Trab.e Tecn., Cult. e Sociedade	DCS	360	15	Mar/97	Jun/99
07 - Consultoria Econômico Financeira de Empresas	Economia de Empresas	DCO	424	38	Mai/97	Nov/99
08 - Controladoria e Gerência Financeira - III	Controladoria e Gerência Financeira	DCC	360	40	Ago/97	Dez/99
09 - Deficiência Auditiva	Educação Especial	DPI	372	25	Out/97	Set/99
10 - Educação Especial Infantil e Fundamental	Psicologia da Educação e Educação Especial	DTP	400	39	Nov/97	Jun/99
11 - Fundamentos da Educação	A Educação Pública no Brasil	DFE	360	15	Ago/97	Ago/99
12 - História e Sociedade - III	História Social e Ensino de História	DHI	360	22	Ago/97	Dez/99
13 - Literatura e Ensino	Literatura e Ensino	DLE	360	43	Ago/97	Jun/99
14 - Matemática - Goioerê	Matemática	DMA	360	28	Mar/97	Mar/99
15 - Políticas Sociais: Infância e Adolescência	Infância e Adolescência	DCS	420	30	Nov/97	Jun/99
16 - Psicopedagogia	Psicopedagogia em Instituição Escolar e Psicopedagogia Clínica	*	**	43	Mai/97	Out/99
17 - Contabilidade Gerencial e Auditoria Contábil	Contabilidade Gerencial e Auditoria	DCC	450	46	Jul/98	Jun/00
18 - Controle e Gestão Ambiental	Gestão Ambiental	DEQ	384	27	Mar/98	Ago/99
19 - Desenvolvimento Econômico	Desenvolvimento Econômico	DCO	392	28	Set/98	Set/00
20 - Ecologia	Ecologia	DBI	360	10	Jan/98	Set/99
21 - Educação Física	Educação Física Escolar - Recreação e Lazer	DEF	360	35	Mar/98	Nov/99
22 - Engenharia de Alimentos	Engenharia de Alimentos	DEQ	372	26	Out/98	Mar/00
23 - Engenharia e Segurança do Trabalho	Segurança do Trabalho	DEC	628	35	Mar/98	Fev/00
24 - Farmacologia - III	Farmacologia	DFE	394	32	Mar/98	Dez/99
25 - Genética e Evolução	Genética e Evolução	DBC	360	9	Ago/98	Set/99

Continua...



**CURSOS DE ESPECIALIZAÇÃO EM ANDAMENTO - ABRIL/1999**

...Continuação

CURSO	ÁREA DE CONCENTRAÇÃO	DEPTO	CARGA HORÁRIA	MATRI- CULADOS	PERÍODO	
					INÍCIO	TÉRMINO
26 - Literatura e Ensino - II	Literatura e Ensino	DLE	360	30	Mar/98	Mar/01
27 - MBA - Executivo - IV	Gestão Empresarial	DAD	580	45	Ago/98	Jul/00
28 - Psicanálise e Civilização	Psicanálise e Civilização	DPI	420	38	Mar/98	Jun/00
29 - Educação Especial Infantil e Fundamental - II	Educação Especial	DTP	394	44	Mar/99	Jul/00
30 - Enfermagem do Trabalho	Enfermagem do Trabalho	DEN	628	40	Abr/99	Set/00
31 - Estatística Aplicada - IX	Estatística Aplicada	DES	360	14	Mar/99	Nov/00
32 - Hist. das Pop. Paran.: Arq., Etnol. e Etno-História	Arqueologia, Etno-História e Etnologia no Paraná	DHI	372	13	Jan/99	Jun/00
33 - História Econômica	História Econômica	DHI	360	63	Mar/99	Fev/01
34 - Matemática	Matemática	DMA	360	45	Mar/99	Fev/00
35 - Métodos Estatísticos I	Estatística	DES	360	10	Mar/99	Dez/00
36 - Morfofis.Hum.Aplic.a Educ.Corp.e a Reabilitação	Morfofisiologia Humana	DCM	370	66	Mar/99	Mai/00
37 - Políticas Sociais: Infância e Adolescência - II	Políticas Sociais	DCS	420	23	Mar/99	Dez/00
38 - Química e suas Aplicações	Química	DQI	360	31	Abr/99	Set/00
39 - Sanidade e Controle de Qualidade em Piscicultura	Sanidade de Peixes	DBI	396	11	Mar/99	Fev/00
40 - Saúde Mental	Saúde Mental	DPI	405	44	Mar/99	Dez/00
41 - Solos e Meio Ambiente	Solos e Meio Ambiente	DAG	368	25	Abr/99	Abr/01
<b>TOTAL</b>				<b>1289</b>		

FONTE: PPG/PGD

\* Curso oferecido em parceria pelo DTP e DPI.

\*\* Para a opção Psicopedagogia em Instituição Escolar, a carga horária é de 425 horas/aula e, para a opção Psicopedagogia em Clínica, a carga horária é de 440 horas/aula.

**CURSOS DE ESPECIALIZAÇÃO CONCLUÍDOS - 1998**

CURSO	ÁREA DE CONCENTRAÇÃO	DEPTO	CARGA HORÁRIA	MATRIC.	PERÍODO		Nº DE CONCL.
					INÍCIO	TÉRMINO	
01 - Educação Pré-Escolar - IV	Educação Pré-Escolar	DTP	390	36	Ago/95	Jun/98	26
02 - Psicopedagogia	Psicopedagogia	DPI	510	35	Jul/95	Out/98	29
03 - Investigação Pedagógica	Investigação Pedagógica	DFE	360	19	Set/96	Mai/98	9
04 - Farmacologia - II	Farmacologia	DFE	376	17	Mar/96	Dez/98	10
05 - História e Sociedade - II	História Social e Ensino de História	DHI	360	17	Mar/96	Set/98	11
06 - Língua Inglesa - V	Língua Inglesa	DLE	400	31	Mar/96	Jul/98	21
07 - MBA - Executivo - II	Gestão Empresarial	DAD	400	40	Jul/96	Dez/98	25
08 - Gestão e Tecnologia da Qualidade	Gestão e Tecnologia da Qualidade	DAD	360	39	Ago/96	Nov/98	26
09 - Controladoria e Gerência Financeira - II	Controladoria e Gerência Financeira	DCC	440	45	Ago/96	Abr/99	28
10 - MBA - Executivo - III - Cascavel	Gestão Empresarial	DAD	372	39	Set/96	Jul/98	30
11 - Morfofisiologia - Telêmaco Borba	Morfofisiologia	DCM	400	39	Out/96	Jun/98	33
12 - Educação Física Escolar - Umuarama	Treinamento Desportivo	DEF	360	50	Dez/96	Mar/98	46
13 - Estatística Aplicada - VII	Estatística Aplicada	DES	360	16	Fev/97	Dez/98	12
14 - Arqueologia, Etno-História e Etnol. no Paraná	Arqueologia, Etno-História e Etnologia no Paraná	DHI	360	35	Jan/97	Mai/98	16
15 - Dificuldade de Aprend. e Prática Pedagógica	Dificuldade de Aprendizagem e Prática Pedagógica	DTP	375	26	Abr/97	Nov/98	23
16 - Morfofisiologia	Morfofisiologia	DCM	380	27	Jul/97	Jul/98	26
17 - Administração Pública	Administração Pública	DAD	360	40	Mai/98	Dez/98	39
18 - Computação Aplicada ao Ensino	Computação Aplicada ao Ensino	DIN	420	47	Ago/97	Mai/98	41
19 - Gestão Pedagógica	Gestão Pedagógica	DFE	360	48	Jan/97	Jan/98	46
<b>TOTAL</b>				<b>646</b>			<b>497</b>

FONTE: PPG/PGD

CURSOS DE MESTRADO E DOUTORADO - 1998

CENTRO/CURSO/ÁREA DE CONCENTRAÇÃO	SIGLA	ANO DE IMPLANT.	AUTORIZAÇÃO	PERÍODO DE INSCRIÇÃO	DURAÇÃO EM ANOS	Nº DE CRÉDITOS	FORMAS DE INGRESSO	TAXA DE INSCRIÇÃO	VALOR DA MENSALL	Nº VAGAS	Nº INSCR.	INGRES-SANTES/98	MATRICU-LADOS/98	TITULADOS ATÉ 1997	TITULADOS NO ANO/98	EVASÃO 1998	CONCEITO CAPES		Nº DE PROFESS.
																	ANO	CONCEITO	
<b>MESTRADO</b>																			
<b>CCB</b>																			
- Ciências Biológicas - Biologia Celular	PBC	1987	Res. 033/86-COU-06/10/86	14/09 a 13/11/98	1 a 3	21	Seleção	-	-	24	24	9	29	65	15	1	1998	4	22
- Ecologia de Ambientes Aquáticos Continentais - Ciências Ambientais	PEA	1991	Res. 018/91-COU- 15/07/91 e Res.020/92-COU- 18/05/92	01 a 31/10/98.	3	40	Seleção	-	-	10	62	10	35	29	11	-	1998	5	38
<b>CCE</b>																			
- Química Aplicada - Agroquímica, Biomassa, Controle do Meio Ambiente e Produtos do Meio Amb.	PQU	1987	Res. 034/86-COU-21/11/86	Out. e Nov.	3	18	Anál. Curr./Hist. e Prova	-	-	20	38	16	43	60	12	-	1998	3	23
- Física - Física da Matéria Condensada	MFI	1997	Res.007/97-COU-07/04/97 Res.132/96 CEP/UEM	Jan. e Julho	2	20	Seleção	-	-	12	25	8	13	-	-	-	1998	4	7
- Matemática - Análise, Geometria e Topologia	PMA	1999	Res. 099/98-CEP-30/09/98	03/11 a 11/12/98	2	28	Anál.Curr./Hist./ Carta Recom. e Anál. Desemp.	-	-	10									
<b>CCH</b>																			
- Educação - Fundamentos da Educação	MFE	1989	Res. 026/89-COU-02/10/89	14/09 a 16/10/98	3	28	Seleção	R\$ 70,00	-	15	93	12	41	29	6	-	1998	3	16
- Geografia - Análise Regional e Meio Ambiente: Mudanças Ambientais, Naturais e Antrópicas	MGE	1997	Res.031/97-COU-24/11/97 CAPES/GTC 12/11/97	01/09 a 30/10/98	2	28	Seleção	R\$ 50,00	-	10	41	10	10	-	-	-	1998	3	18
- Linguística Aplicada - Ensino-Aprendizagem de Língua Materna	MLA	1997	Res.048/96 COU-02/12/96	03 a 10/11/97.	2	100	Prova Esc./Entr. e Proficiência	R\$ 100,00	-	10	52	10	18	-	-	-	1998	3	9
<b>CTC</b>																			
- Engenharia Química - Desenv. de Processos	PEQ	1990	Res. 026/90-COU-05/07/90	Mai-Jun Set-Nov a partir de Jun/99	1 a 3	36	Anál. Curr./Hist. e Carta Recom.	-	-	30	48	15	39	22	9	-	1997	4	13
- Ciência da Computação	MCC	1999	Res. 134/98-CEP-16/12/98		2	24				10									

Continua...

## CURSOS DE MESTRADO E DOUTORADO - 1998

...Continuação

CENTRO/CURSO/ÁREA DE CONCENTRAÇÃO	SIGLA	ANO DE IMPLANT.	AUTORIZAÇÃO	PERÍODO DE INSCRIÇÃO	DURAÇÃO EM ANOS	Nº DE CRÉDITOS	FORMAS DE INGRESSO	TAXA DE INSCRIÇÃO	VALOR DA MENSALL	Nº VAGAS	Nº INSCR.	INGRES-SANTES/98	MATRICU-LADOS/98	TITULADOS ATÉ 1997	TITULADOS NO ANO/98	EVASÃO 1998	CONCEITO CAPES		Nº DE PROFESS.	
																	ANO	CONCEITO		
<b>MESTRADO</b>																				
CCA																				
- Zootecnia - Produção Animal	MZO	1993	Res. 008/93	01 a 30/10/98.	1 a 3	24	Prova Escrita/ Entrev/Curric Seleção	R\$ 50,00	-	29	57	18	47	25	9	-	1998	5	21	
- Agronomia - Melhoramento Genético e Produção Vegetal	PGA	1995	Res. 014/95- COU-29/05/95 e Res.079/96- CEP-13/07/96	Jan. a Nov.	1 a 4	24		R\$ 100,00	-	26	22	14	39	6	12	2	1998	5	25	
<b>CSA</b>																				
- Direito - Direito Civil e Direito Penal	MDI	1994	Res. 030/93- COU-25/10/93	Outubro	1 a 5	32	Prova Escrita/ Entrev/Curric Seleção	R\$ 50,00	R\$ 240,00	20	266	20	40	-	2	-	1998	3	7	
- Economia - Teoria Econômica	PME	1994	Res. 026/93- COU-05/10/93 e Res.104/95- CEP-11/10/95	01/07 a 31/08/98	4	32		R\$ 100,00	-	10	48	7	26	2	9	-	1998	3	15	
<b>SUBTOTAL</b>										<b>236</b>	<b>776</b>	<b>149</b>	<b>380</b>	<b>238</b>	<b>85</b>	<b>2001</b>			<b>214</b>	
<b>DOUTORADO</b>																				
<b>CCB</b>																				
- Ecologia de Ambientes Aquáticos Continentais	PEA	1992	Res. 020/92	01 a 31/10/98.	4	60	Seleção	-	-	10	22	14	44	4	3	-	1998	5	38	
- Ciências Ambientais			COU-18/05/92																	
- Ciências Biológicas - Biologia Celular	PBC	1999	Res.033/97- COU-15/12/97	14/09 a 13/11/98	2 a 4	31	Seleção	-	-	17										
<b>CCA</b>																				
- Zootecnia	PPZ	1999	Res.075/98- CEP-19/09/98	01 a 30/10/98.	2 a 4	36	Anál. Curric./ Def. Proj./Entr.	R\$ 50,00	-	6										
- Agronomia	PGA	1999	Res.075/98- CEP-19/09/99	Julho	5															
<b>SUBTOTAL</b>										<b>33</b>	<b>22</b>	<b>14</b>	<b>44</b>	<b>4</b>	<b>3</b>	<b>0</b>			<b>38</b>	
<b>TOTAL</b>										<b>269</b>	<b>798</b>	<b>163</b>	<b>424</b>	<b>242</b>	<b>88</b>	<b>2001</b>			<b>252</b>	

FONTE: SECRETARIAS DOS METRADOS E DOUTORADOS

**ENSINO PRÉ-ESCOLAR E DE 1º E 2º GRAUS**

CURSO	ANO IMPLANT.	AUTORIZAÇÃO	RECONHEC.	NÚMERO VAGAS	MATRICULADOS			ALUNOS DA GRAD. ENVOLVIDOS
					1997	1998	1999	
Pré-Escolar	-	-	-	60	60	60	60	4
- Colégio de Aplicação Pedagógica - CAP	1974	Dec.Est.5.537	30/11/1981	520	533	525	526	12
1º Grau								
- Colégio de Aplicação Pedagógica - CAP	1995	Res.5428/94	-	385	289	330	353	-
2º Grau								
- Colégio de Aplicação Pedagógica - CAP	1993	Par.204/93-CEE	-	*	45	21	23	-
- Colégio Estadual Agrícola do Noroeste(Diamante do Norte)	1993	Res.359/93	-	**	44	27	18	-
- Curso Técnico de Música								
<b>TOTAL</b>					<b>971</b>	<b>963</b>	<b>980</b>	<b>16</b>

Fonte: CAP/CDN/EMU

\* Curso em fase de extinção.

\*\* Duas vagas por modalidade: Flauta Doce, Flauta Transversa, Piano, Violão e Violino.

**ALUNOS DO CURSO TÉCNICO EM MÚSICA MATRICULADOS POR CURSO E SÉRIE (2º GRAU)**

CURSO	1º ANO		2º ANO		3º ANO		4º ANO		TOTAL	
	1998	1999	1998	1999	1998	1999	1998	1999	1998	1999
Técnico em Canto	2	2	3	1	2	1	-	2	7	6
Técnico em Instrumento	4	4	3	1	-	3	5	1	12	9
Técnico em Musicalização	2	1	2	-	4	2	-	-	8	3
<b>TOTAL</b>	<b>8</b>	<b>7</b>	<b>8</b>	<b>2</b>	<b>6</b>	<b>6</b>	<b>5</b>	<b>3</b>	<b>27</b>	<b>18</b>

FONTES: PEC/EMU

Obs.: Nº de vagas: 02 por modalidade - Flauta Doce, Flauta Transversa, Piano, Violão e Violino.

**NÚMERO DE ALUNOS E MOVIMENTAÇÃO ESCOLAR DO CURSO TÉCNICO EM MÚSICA  
(2º GRAU), POR ANO E HABILITAÇÃO - 1998**

ALUNOS	1º ANO		2º ANO		3º ANO		4º ANO	
	Nº	%	Nº	%	Nº	%	Nº	%
<b>HABILITAÇÃO - CANTO</b>								
Alunos matriculados	2	100,0	3	100,0	2	100,0	-	-
Alunos aprovados	1	50,0	1	33,0	2	100,0	-	-
Alunos reprovados por nota	-	-	-	-	-	-	-	-
Alunos reprovados por faltas	1	50,0	2	67,0	-	-	-	-
<b>HABILITAÇÃO - INSTRUMENTO</b>								
Alunos matriculados	4	100,0	3	100,0	-	-	5	100,0
Alunos aprovados	2	50,0	3	100,0	-	-	5	100,0
Alunos reprovados por nota	-	-	-	-	-	-	-	-
Alunos reprovados por faltas	2	50,0	-	-	-	-	-	-
<b>HABILITAÇÃO - MUSICALIZAÇÃO</b>								
Alunos matriculados	2	100,0	2	100,0	4	100,0		
Alunos aprovados	1	50,0	2	100,0	4	100,0		
Alunos reprovados por nota	-	-	-	-	-	-		
Alunos reprovados por faltas	1	50,0	-	-	-	-		

FONTE: PEC/EMU

**ALUNOS DO CURSO BÁSICO DE MÚSICA,  
MATRICULADOS POR CURSO - 1998**

CURSO	1998	1999
Acordeão	8	8
Canto	12	34
Flauta Doce	13	10
Flauta Transversal	3	4
Piano	10	24
Saxofone	10	8
Trumpete	4	4
Violão	26	22
Violino	8	12
Musicalização	9	12
<b>TOTAL</b>	<b>103</b>	<b>138</b>

FONTE: PEC/EMU

**MOVIMENTAÇÃO ESCOLAR DO COLÉGIO AGRÍCOLA DO NOROESTE (2º GRAU)  
DIAMANTE DO NORTE - 1998**

SITUAÇÃO	NÚMERO DE ALUNOS
Matriculados	23
Transferidos	2
Evadidos (Trancamento/Abandono e outros)	-
Reprovados	-
Concluintes	21

FONTE: REI/CDN - ASP/CPL

**PROJETOS DE ENSINO CONCLUÍDOS E EM ANDAMENTO**

CENTRO/DEPARTAMENTO	CONCLUÍDOS								EM ANDAMENTO	PARTICIPANTES	
	ATÉ 1991	1992	1993	1994	1995	1996	1997	1998	1999 *	DOCENTES	ALUNOS
<b>CENTRO DE CIÊNCIAS AGRÁRIAS - CCA</b>	<b>13</b>	<b>5</b>	<b>2</b>	<b>2</b>	<b>2</b>	<b>4</b>	<b>4</b>	<b>3</b>	<b>16</b>	<b>104</b>	<b>31</b>
Departamento de Agronomia	13	5	2	2	2	4	4	3	14	96	30
Departamento de Zootecnia	-	-	-	-	-	-	-	-	2	8	1
<b>CENTRO DE CIÊNCIAS BIOLÓGICAS - CCB</b>	<b>1</b>	<b>0</b>	<b>0</b>	<b>0</b>	<b>0</b>	<b>0</b>	<b>5</b>	<b>3</b>	<b>9</b>	<b>52</b>	<b>57</b>
Departamento de Biologia Celular e Genética	-	-	-	-	-	-	-	-	1	9	1
Departamento de Bioquímica	-	-	-	-	-	-	3	-	-	2	2
Departamento de Biologia	1	-	-	-	-	-	2	2	4	18	16
Departamento de Ciências Morfofisiológicas	-	-	-	-	-	-	-	1	4	23	38
<b>CENTRO DE CIÊNCIAS DA SAÚDE - CCS</b>	<b>10</b>	<b>10</b>	<b>4</b>	<b>0</b>	<b>1</b>	<b>4</b>	<b>3</b>	<b>8</b>	<b>41</b>	<b>331</b>	<b>701</b>
Departamento de Análises Clínicas	2	1	1	-	-	1	1	3	9	97	93
Departamento de Educação Física	3	5	1	-	-	1	-	1	7	72	79
Departamento de Enfermagem	5	3	1	-	-	-	1	2	11	53	222
Departamento de Farmácia e Farmacologia	-	1	-	-	-	2	-	1	3	33	167
Departamento de Medicina	-	-	-	-	-	-	1	1	6	45	112
Departamento de Odontologia	-	-	1	-	1	-	-	-	5	31	28
<b>CENTRO DE CIÊNCIAS EXATAS - CCE</b>	<b>20</b>	<b>5</b>	<b>1</b>	<b>0</b>	<b>2</b>	<b>1</b>	<b>3</b>	<b>5</b>	<b>23</b>	<b>146</b>	<b>32</b>
Departamento de Estatística	4	2	-	-	2	1	1	1	7	31	5
Departamento de Física	6	1	-	-	-	-	1	1	7	61	7
Departamento de Matemática	8	2	1	-	-	-	1	2	7	42	15
Departamento de Química	2	-	-	-	-	-	-	1	2	12	5
<b>CENTRO DE CIÊNCIAS HUMANAS, LETRAS E ARTES - CCH</b>	<b>19</b>	<b>6</b>	<b>1</b>	<b>4</b>	<b>6</b>	<b>7</b>	<b>13</b>	<b>16</b>	<b>59</b>	<b>374</b>	<b>274</b>
Departamento de Ciências Sociais	1	-	-	1	2	-	-	3	3	12	3
Departamento de Fund. da Educação	6	1	1	-	1	-	1	3	3	36	7
Departamento de Geografia	-	-	-	-	-	-	1	1	5	10	12
Departamento de História	-	-	-	-	-	-	1	2	5	26	35
Departamento de Letras	6	-	-	-	-	1	2	1	7	27	48
Departamento de Psicologia	4	1	-	2	1	1	5	4	21	90	64
Departamento de Teor. Prát. Educação (Sede)	2	4	-	1	2	5	3	2	15	173	105
<b>CENTRO DE CIÊNCIAS SOCIAIS APLICADAS - CSA</b>	<b>9</b>	<b>0</b>	<b>3</b>	<b>0</b>	<b>5</b>	<b>1</b>	<b>4</b>	<b>6</b>	<b>23</b>	<b>123</b>	<b>222</b>
Departamento de Administração	6	-	2	-	2	-	2	1	8	44	39
Departamento de Ciências Econômicas	2	-	1	-	2	1	-	3	12	64	183
Departamento de Direito Público	1	-	-	-	-	-	1	1	1	3	-
Departamento de Direito Privado e Processual	-	-	-	-	1	-	1	1	2	12	-
<b>CENTRO DE TECNOLOGIA - CTC</b>	<b>29</b>	<b>5</b>	<b>11</b>	<b>8</b>	<b>8</b>	<b>13</b>	<b>14</b>	<b>6</b>	<b>65</b>	<b>251</b>	<b>251</b>
Departamento de Engenharia Civil	14	4	1	1	1	3	3	2	25	61	18
Departamento de Engenharia Química	5	1	-	-	-	1	3	2	9	34	36
Departamento de Informática	10	-	10	7	7	9	8	2	31	156	197
<b>TOTAL</b>	<b>101</b>	<b>31</b>	<b>22</b>	<b>14</b>	<b>24</b>	<b>30</b>	<b>46</b>	<b>47</b>	<b>236</b>	<b>1381</b>	<b>1568</b>

FONTE: PEN

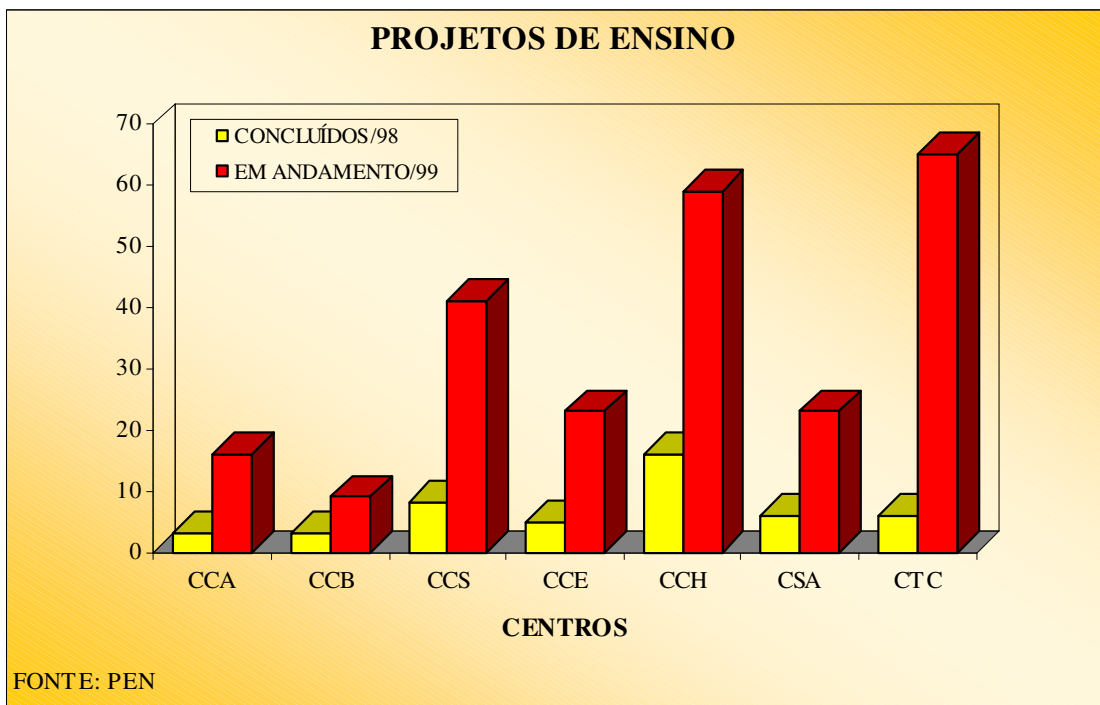
\* Situação - março/1999

**PROJETOS DE ENSINO CONCLUÍDOS E EM ANDAMENTO, POR CENTRO**

CENTROS	CONCLUÍDOS		EM ANDAMENTO	
	1998	%	1999 *	%
Centro de Ciências Agrárias - CCA	3	6,4	16	6,8
Centro de Ciências Biológicas - CCB	3	6,4	9	3,8
Centro de Ciências da Saúde - CCS	8	17,0	41	17,4
Centro de Ciências Exatas - CCE	5	10,6	23	9,7
Centro de Ciências Humanas, Letras e Artes - CCH	16	34,0	59	25,0
Centro de Ciências Sociais Aplicadas - CSA	6	12,8	23	9,7
Centro de Tecnologia - CTC	6	12,8	65	27,5
<b>TOTAL</b>	<b>47</b>	<b>100,0</b>	<b>236</b>	<b>100,0</b>

FONTE: PEN

\* Situação - março/1999





---

---

## **PESQUISA**

---

---

PROJETOS DE PESQUISA CONCLUÍDOS E EM ANDAMENTO

CENTRO/DEPARTAMENTO	CONCLUÍDOS									EM ANDAMENTO 1998 **
	ATÉ 1997	1998	PARTICIPAÇÃO		FONTES DE FINANCIAMENTO					
			DOCENTES *	ALUNOS	CNPq	PADCT	FINEP	UEM	OUTROS	
<b>CENTRO DE CIÊNCIAS AGRÁRIAS - CCA</b>	<b>122</b>	<b>8</b>	<b>17</b>	<b>13</b>	<b>2</b>	-	-	<b>6</b>	-	<b>44</b>
Departamento de Agronomia	64	2	7	8	-	-	-	2	-	27
Departamento de Zootecnia	58	6	10	5	2	-	-	4	-	17
<b>CENTRO DE CIÊNCIAS BIOLÓGICAS - CCB</b>	<b>113</b>	<b>12</b>	<b>44</b>	<b>24</b>	<b>3</b>	-	-	<b>6</b>	<b>3</b>	<b>55</b>
Departamento de Biologia	49	1	38	17	1	-	-	-	-	22
Departamento de Bioquímica	35	5	2	4	2	-	-	2	1	11
Departamento de Biologia Celular e Genética	14	5	1	-	-	-	-	3	2	14
Departamento de Ciências Morfofisiológicas	15	1	3	3	-	-	-	1	-	8
<b>CENTRO DE CIÊNCIAS DA SAÚDE - CCS</b>	<b>116</b>	<b>12</b>	<b>29</b>	<b>23</b>	<b>2</b>	-	-	<b>10</b>	-	<b>44</b>
Departamento de Análises Clínicas	40	5	10	10	-	-	-	5	-	14
Departamento de Educação Física	21	-	4	1	-	-	-	-	-	5
Departamento de Enfermagem	19	1	2	-	-	-	-	1	-	4
Departamento de Farmácia e Farmacologia	34	4	10	7	2	-	-	2	-	12
Departamento de Medicina	1	-	3	5	-	-	-	-	-	3
Departamento de Odontologia	1	2	-	-	-	-	-	2	-	6
<b>CENTRO DE CIÊNCIAS EXATAS - CCE</b>	<b>123</b>	<b>19</b>	<b>37</b>	<b>16</b>	-	-	-	<b>19</b>	-	<b>62</b>
Departamento de Estatística	1	-	3	3	-	-	-	-	-	3
Departamento de Física	47	3	5	4	-	-	-	3	-	16
Departamento de Matemática	34	9	14	2	-	-	-	9	-	25
Departamento de Química	41	7	15	7	-	-	-	7	-	18
<b>CENTRO DE CIÊNCIAS HUMANAS, LETRAS E ARTES - CCH</b>	<b>163</b>	<b>19</b>	<b>33</b>	<b>37</b>	-	-	<b>1</b>	<b>18</b>	-	<b>111</b>
Departamento de Ciências Sociais	18	2	2	-	-	-	-	2	-	10
Departamento de Fundamentos da Educação	34	3	1	-	-	-	-	3	-	17
Departamento de Geografia	22	2	6	9	-	-	1	1	-	18
Departamento de História	25	5	5	2	-	-	-	5	-	15
Departamento de Letras	35	3	1	-	-	-	-	3	-	19
Departamento de Psicologia	15	2	6	16	-	-	-	2	-	10
Departamento de Teoria e Prática da Educação (Sede)	14	2	12	10	-	-	-	2	-	22
<b>CENTRO DE CIÊNCIAS SOCIAIS - CSA</b>	<b>47</b>	<b>5</b>	<b>10</b>	<b>6</b>	<b>1</b>	-	-	<b>4</b>	-	<b>29</b>
Departamento de Administração	13	1	2	-	-	-	-	1	-	6
Departamento de Ciências Contábeis	10	1	3	-	-	-	-	1	-	10
Departamento de Ciências Econômicas	13	1	2	3	1	-	-	-	-	9
Departamento de Direito Público	5	1	1	-	-	-	-	1	-	1
Departamento de Direito Privado e Processual	6	1	2	3	-	-	-	1	-	3
<b>CENTRO DE TECNOLOGIA - CTC</b>	<b>64</b>	<b>3</b>	<b>21</b>	<b>10</b>	-	-	-	<b>3</b>	-	<b>26</b>
Departamento de Engenharia Civil	21	-	6	2	-	-	-	-	-	4
Departamento de Engenharia Química	29	2	11	3	-	-	-	2	-	18
Departamento de Informática	14	1	4	5	-	-	-	1	-	4
<b>TOTAL</b>	<b>748</b>	<b>78</b>	<b>191</b>	<b>129</b>	<b>8</b>	-	<b>1</b>	<b>66</b>	<b>3</b>	<b>371</b>

FONTE: PPG/PES

\* Incluídos coordenadores

\*\* Incluídos projetos concluídos

**PROJETOS DE PESQUISA EM ANDAMENTO - JULHO/1999**

CENTRO/DEPARTAMENTO	Nº DE PROJETOS	FONTES DE FINANCIAMENTO				
		CNPq	PADCT	FINEP	UEM	OUTROS
<b>CENTRO DE CIÊNCIAS AGRÁRIAS - CCA</b>	<b>41</b>	<b>6</b>	<b>-</b>	<b>4</b>	<b>27</b>	<b>4</b>
Departamento de Agronomia	25	4	-	3	17	1
Departamento de Zootecnia	16	2	-	1	10	3
<b>CENTRO DE CIÊNCIAS BIOLÓGICAS - CCB</b>	<b>55</b>	<b>5</b>	<b>1</b>	<b>1</b>	<b>36</b>	<b>12</b>
Departamento de Biologia	28	1	1	-	15	11
Departamento de Bioquímica	7	2	-	1	3	1
Departamento de Biologia Celular e Genética	13	2	-	-	11	-
Departamento de Ciências Morfofisiológicas	7	-	-	-	7	-
<b>CENTRO DE CIÊNCIAS DA SAÚDE - CCS</b>	<b>42</b>	<b>4</b>	<b>-</b>	<b>1</b>	<b>35</b>	<b>2</b>
Departamento de Análises Clínicas	16	-	-	1	15	-
Departamento de Educação Física	4	-	-	-	4	-
Departamento de Enfermagem	3	-	-	-	3	-
Departamento de Farmácia e Farmacologia	11	3	-	-	7	1
Departamento de Medicina	4	-	-	-	3	1
Departamento de Odontologia	4	1	-	-	3	-
<b>CENTRO DE CIÊNCIAS EXATAS - CCE</b>	<b>46</b>	<b>7</b>	<b>-</b>	<b>-</b>	<b>37</b>	<b>2</b>
Departamento de Estatística	3	-	-	-	3	-
Departamento de Física	14	3	-	-	10	1
Departamento de Matemática	17	-	-	-	17	-
Departamento de Química	12	4	-	-	7	1
<b>CENTRO DE CIÊNCIAS HUMANAS, LETRAS E ARTES - CCH</b>	<b>101</b>	<b>2</b>	<b>-</b>	<b>1</b>	<b>92</b>	<b>6</b>
Departamento de Ciências Sociais	8	-	-	-	8	-
Departamento de Fundamentos da Educação	17	-	-	-	17	-
Departamento de Geografia	18	2	-	-	15	1
Departamento de História	15	-	-	-	14	1
Departamento de Letras	14	-	-	1	13	-
Departamento de Psicologia	7	-	-	-	7	-
Departamento de Teoria e Prática da Educação (Sede)	22	-	-	-	18	4
Departamento de Teoria e Prática da Educação (Cianorte)	-	-	-	-	-	-
<b>CENTRO DE CIÊNCIAS SOCIAIS - CSA</b>	<b>27</b>	<b>2</b>	<b>-</b>	<b>2</b>	<b>23</b>	<b>-</b>
Departamento de Administração	4	-	-	1	3	-
Departamento de Ciências Contábeis	10	-	-	1	9	-
Departamento de Ciências Econômicas	10	1	-	-	9	-
Departamento de Direito Público	1	-	-	-	1	-
Departamento de Direito Privado e Processual	2	1	-	-	1	-
<b>CENTRO DE TECNOLOGIA - CTC</b>	<b>26</b>	<b>2</b>	<b>-</b>	<b>1</b>	<b>22</b>	<b>1</b>
Departamento de Engenharia Civil	6	-	-	-	6	-
Departamento de Engenharia Química	17	1	-	-	15	1
Departamento de Informática	3	1	-	1	1	-
<b>TOTAL</b>	<b>338</b>	<b>28</b>	<b>1</b>	<b>10</b>	<b>272</b>	<b>27</b>

FONTE: PPG/PES

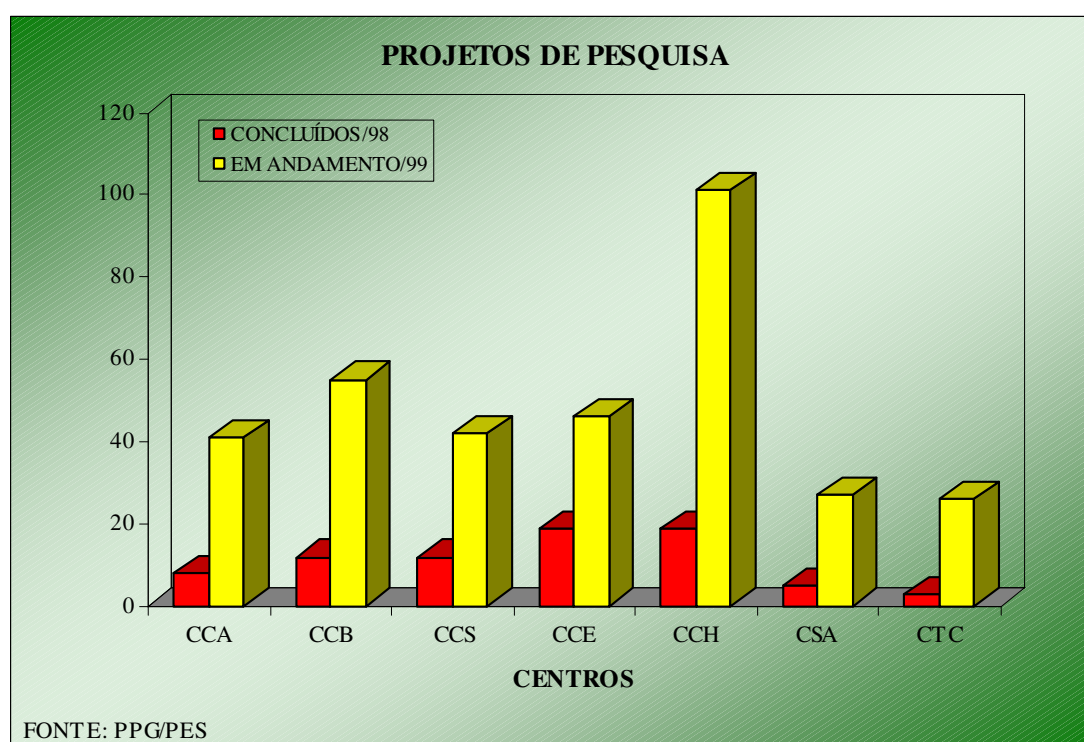


## PROJETOS DE PESQUISA CONCLUÍDOS E EM ANDAMENTO, POR CENTRO

CENTROS	CONCLUÍDOS		EM ANDAMENTO	
	1998	%	1999 *	%
Centro de Ciências Agrárias - CCA	8	10,3	41	12,1
Centro de Ciências Biológicas - CCB	12	15,4	55	16,3
Centro de Ciências da Saúde - CCS	12	15,4	42	12,4
Centro de Ciências Exatas - CCE	19	24,4	46	13,6
Centro de Ciências Humanas, Letras e Artes - CCH	19	24,4	101	29,9
Centro de Ciências Sociais Aplicadas - CSA	5	6,4	27	8,0
Centro de Tecnologia - CTC	3	3,8	26	7,7
<b>TOTAL</b>	<b>78</b>	<b>100,0</b>	<b>338</b>	<b>100,0</b>

FONTE: PPG/PES

\* Situação - julho/1999



## PUBLICAÇÕES VIABILIZADAS PELA PRÓ-REITORIA DE PESQUISA E PÓS-GRADUAÇÃO - 1998

ESPECIFICAÇÃO	QUANTIDADE	
	ATÉ 1997	1998
Livros editados pela EDUEM	22	6
Publicações em:		
- Acta Scientiarum *	317	80
- Série Apontamentos (divulgações de idéias novas)	61	13
Catálogos de Teses e Dissertações	560	-
<b>TOTAL</b>	<b>960</b>	<b>99</b>

FONTE: PPG/EDUEM

NOTA: \* Revista de divulgação oficial da UEM

**GRUPOS DE PESQUISA CADASTRADOS NO CNPq, POR CENTRO - UEM - 1998/1999**

CENTROS	GRUPOS
CENTRO DE CIÊNCIAS AGRÁRIAS	<ul style="list-style-type: none"> <li>- CONTROLE ALTERNATIVO DE DOENÇAS DE PLANTAS</li> <li>- FITOTECNIA</li> <li>- MELHORAMENTO GENÉTICO</li> <li>- MELHORAMENTO VEGETAL E FITOTECNIA</li> <li>- NUTRIÇÃO E ALIMENTAÇÃO DE MONOGÁSTRICOS</li> <li>- NUTRIÇÃO E ALIMENTAÇÃO DE SUÍNOS</li> <li>- PRODUÇÃO DE RUMINANTES</li> <li>- RECUPERAÇÃO DE SOLOS DEGRADADOS</li> </ul>
CENTRO DE CIÊNCIAS BIOLÓGICAS	<ul style="list-style-type: none"> <li>- BIOLOGIA CELULAR CITOGENÉTICA DE INSETOS</li> <li>- BIOQUÍMICA APLICADA À CARIOLOGIA</li> <li>- BIOQUÍMICA FISIOLÓGICA DE ORGANISMOS EUCARIÓTICOS</li> <li>- CITOGENÉTICA VEGETAL</li> <li>- GENÉTICA ANIMAL</li> <li>- GENÉTICA HUMANA</li> <li>- LABORATÓRIO DE ORGANIZAÇÃO FUNCIONAL DO NÚCLEO</li> <li>- LABORATÓRIO DE OXIDAÇÕES BIOLÓGICAS</li> <li>- MUTAGÊNESE</li> <li>- NÚCLEO DE INVESTIGAÇÃO EM BIOLOGIA EXPERIMENTAL DA UEM</li> <li>- NÚCLEO DE PESQUISA EM LIMNOLOGIA, ICTIOLOGIA E AQUICULTURA</li> <li>- POLIMORFISMO MOLECULAR</li> </ul>
CENTRO DE CIÊNCIAS EXATAS	<ul style="list-style-type: none"> <li>- ANÁLISE APLICADA E COMPUTACIONAL</li> <li>- ANÁLISE MULTIVARIADA</li> <li>- ANÁLISE/EQUAÇÕES DIFERENCIAIS PARCIAIS</li> <li>- CONTROLE, ESTABILIZAÇÃO E DISSIPAÇÃO INTERNA DE SISTEMAS DISTRIBUÍDOS</li> <li>- CRISTAIS LÍQUIDOS</li> <li>- ENSINO</li> <li>- FENÔMENOS CRÍTICOS</li> <li>- FÍSICO-QUÍMICA INORGÂNICA E QUÍMICA DE INTERFACES: SÍNTESE, CARACTERIZAÇÃO E REATIVIDADE DE COMPOST. DE COORDENAÇÃO SUPORT. EM SOLUÇÃO</li> <li>- GRUPO DE CATÁLISE, CINÉTICA E REATORES QUÍMICOS</li> <li>- MATERIAIS</li> <li>- <i>NONLINEAR REGRESSION</i></li> <li>- OTIMIZAÇÃO PROGRAMAÇÃO LINEAR E NÃO-LINEAR</li> <li>- PRODUTOS NATURAIS - ESTRUTURA, CONFORMAÇÃO E ATIVID. FARMACOLÓGICA</li> </ul>
CENTRO DE CIÊNCIAS HUMANAS, LETRAS E ARTES	<ul style="list-style-type: none"> <li>- CLIMATOLOGIA</li> <li>- ENSINO SUPERIOR (EMERGENTE)</li> <li>- ESCOLA PÚBLICA</li> <li>- GRUPO ACADÊMICO, LEITURA E LITERATURA - UNESP/UEM/UEL</li> <li>- GRUPO DE ESTUDOS EM POLÍTICAS PÚBLICAS</li> <li>- GRUPO DE ESTUDOS MULTIDISCIPLINARES DO AMBIENTE</li> <li>- HISTÓRIA, HISTORIOGRAFIA E EDUCAÇÃO</li> <li>- PROGRAMA DE PESQUISAS SOCIAIS</li> <li>- PROGRAMA DE PÓS-GRADUAÇÃO EM LINGÜÍSTICA APLICADA</li> <li>- PROGRAMA INTERDISCIPLINAR DE ESTUDOS DE POPULAÇÕES - LABORATÓRIO DE ARQUEOLOGIA, ETNOLOGIA E ETNO-HISTÓRIA</li> <li>- TEORIAS, DOUTRINA E EDUCAÇÃO NA HISTÓRIA</li> </ul>
CENTRO DE CIÊNCIAS DA SAÚDE	<ul style="list-style-type: none"> <li>- AVALIAÇÕES CLÍNICAS E LABORATORIAIS DOS MATERIAIS ODONTOLÓGICOS</li> <li>- BACTERIOLOGIA MÉDICA</li> <li>- CARIOLOGIA</li> <li>- CENTRO DE CONTROLE DE INTOXICAÇÕES DE MARINGÁ</li> <li>- CEREBRALE FÁRMACO-NEURO PROTEÇÃO</li> <li>- GRUPO DE CITOLOGIA CLÍNICA A PATOLOGIA DA UEM</li> <li>- GRUPO DE PESQUISA EM PERIODONTIA</li> <li>- INFLAMAÇÃO/ANTIINFLAMATÓRIOS</li> <li>- LABORATÓRIO DE DOENÇA DE CHAGAS</li> <li>- LABORATÓRIO DE METABOLISMO HEPÁTICO</li> <li>- MÉTODOS E DIAGNÓSTICO DA CÁRIE DENTÁRIA</li> <li>- NÚCLEO DE ESTUDOS, PESQUISA E ASSISTÊNCIA E APOIO À FAMÍLIA - NEPAAF</li> <li>- ODONTOLOGIA SOCIAL</li> <li>- PESQ. DE IMUNOPARASITOL. EM LEISHMANIOSE TEGUMENTAR NO ESTADO DO PR</li> <li>- PRODUTOS NATURAIS</li> <li>- PRODUTOS NATURAIS BIOLÓGICAMENTE ATIVOS</li> </ul>

Continua...

\*GRUPOS DE PESQUISA CADASTRADOS NO CNPq, POR CENTRO - UEM - 1998/1999

...Continuação

CENTROS	GRUPOS
---------	--------

	- PROMOÇÃO DA SAÚDE BUCAL DA CRIANÇA PEQUENA - SAÚDE BUCAL DE ESCOLARES
CENTRO DE CIÊNCIAS SOCIAIS APLICADAS	- ECONOMIA DOS AGRONEGÓCIOS (AGRIBUSINESS) - ECONOMIA, CAPITAL E TRABALHO - ESTUDO E ANÁLISE DA CONJUNTURA ECONÔMICA - GRUPO DE PESQUISAS EM MACROECONOMIA - GRUPOS DE ESTUDOS DE ECONOMIA POLÍTICA - INTERESSES DIFUSOS E DIREITO PENAL - NÚCLEO MERCOSUL - RELAÇÕES INDUSTRIAIS, PREÇOS E EMPREGOS
CENTRO DE TECNOLOGIA	- CONTROLE DE POLUIÇÃO - ENGENHARIA DE <i>SOFTWARE</i> - PROCESSOS BIOTECNOLÓGICOS - PROCESSOS DE SEPARAÇÃO - PROJETO, SIMULAÇÃO E CONTROLE DE PROCESSO

FONTE: PPG/PES

### PROGRAMA DE DEMANDA SOCIAL - BOLSAS - 1998

CURSOS DE PÓS-GRADUAÇÃO	BOLSISTAS			
	CNPq	CAPES	PPG	TOTAL
<b>MESTRADO</b>				
- Mestrado em Ciências Biológicas	7	9	-	16
- Mestrado em Química Aplicada	-	16	1	17
- Mestrado em Engenharia Química	2	13	1	16
- Mestrado em Ciências Ambientais	2	14	-	16
- Mestrado em Fundamentos da Educação	-	11	1	12
- Mestrado em Zootecnia	2	10	1	13
- Mestrado em Direito	-	6	-	6
- Mestrado em Economia	-	-	-	-
- Mestrado em Linguística Aplicada	-	-	-	-
- Mestrado em Física	-	5	-	5
- Mestrado em Matemática	-	-	-	-
- Mestrado em Agronomia	3	7	1	11
- Mestrado em Geografia	-	-	-	-
<b>DOCTORADO</b>				
- Doutorado em Zootecnia	-	-	-	-
- Doutorado em Biologia Celular	-	-	-	-
- Doutorado em Ciências Ambientais	6	8	1	15
<b>TOTAL</b>	<b>22</b>	<b>99</b>	<b>6</b>	<b>127</b>

FONTE: PPG/PGD

**PROGRAMA ESPECIAL DE TREINAMENTO - PET - 1998**

CURSO	BOLSISTAS			
	1995/1996	1996/1997	1997/1998	1998/1999
- Agronomia	12	12	12	12
- Educação Física	12	12	12	12
- Engenharia Química	12	12	12	12
- Física	12	12	12	12
- Informática	12	12	12	12
- Química	12	12	12	12
- Odontologia	12	12	12	12
- Ciências Econômicas	8	12	12	12
- Farmácia	4	8	12	12
- Pedagogia	4	8	12	12
- Zootecnia	4	8	12	12
<b>TOTAL</b>	<b>104</b>	<b>120</b>	<b>132</b>	<b>132</b>

FONTE: PPG/PGD

**PESQUISAS CADASTRADAS NA PRÓ-REITORIA DE PESQUISA E PÓS-GRADUAÇÃO (PPG)**

ÓRGÃO FINANCIADOR	COM RECURSOS FINANCEIROS		
	CONCLUÍDAS	EM ANDAMENTO	
		1998	1998
CNPq	8	31	28
CAPES	1	4	5
UEM	66	324	272
PADCT	-	1	1
FINEP	1	-	10
Outros	2	11	22
<b>TOTAL</b>	<b>78</b>	<b>371</b>	<b>338</b>

FONTE: PPG/PES

\* Situação - julho/1999

**PROGRAMA DE APOIO À PÓS-GRADUAÇÃO - LATO SENSU**

PERÍODO	NÚMERO DE BOLSAS - CAPES
Outubro/95 a Outubro/96	15
Outubro/96 a Outubro/97	40
Outubro/97 a Outubro/98	62
Outubro/98 a Outubro/99	-
<b>TOTAL</b>	<b>117</b>

FONTE: PPG/PGD

**NUPELIA - Núcleo de Pesquisas em Limnologia, Ictiologia e Aqüicultura**



O NUPELIA, ao longo de sua existência, tem executado diversos projetos de pesquisas na área de meio ambiente aquático, dentre os quais, vários para o setor elétrico brasileiro e outros tendo como financiador o PADCT/CIAMB(CNPq e CAPES). O desenvolvimento destes projetos possibilitaram ao Núcleo e à Instituição, contar com uma estrutura composta de edificações (3.107,83 m<sup>2</sup>, blocos H-90 e G-90); base avançada de pesquisa nas margens do rio Paraná (terreno com 7.000 m<sup>2</sup> e edificações com 724,49 m<sup>2</sup>, respectivamente blocos W-01, W-03, W-04 e W05); 16 laboratórios nas várias áreas de sua atuação; museu de peixes; processamento de dados; artes gráficas; secretarias (Nupélia e Curso de Pós-Graduação – PEA); auditório com capacidade para 40 pessoas; anfiteatro com capacidade para 180 pessoas; almoxarifados; diversas salas para os pesquisadores e alunos da pós-graduação; 8 veículos (sendo 4 caminhonetes, 1 perua/van, 1 caminhão e 2 automóveis); 15 embarcações; biblioteca setorial especializada (1.800 títulos de livros = 2.247 volumes, 216 periódicos, 174 títulos de teses e dissertações, 63 títulos de relatórios, 2.211 separatas); *slides*; vidioteca e mapoteca. Durante o exercício de 1998, a frequência e consulta do acervo existente foi de 5.420 usuários, com 4.023 consultas a livros e 10.444 consultas a periódicos; 1.513 empréstimos de livros; 2.193 empréstimos de periódicos; 3.106 normalização bibliográfica; 229 atendimentos feitos pelo Comut; 77.028 referências recuperadas, e foram realizados 147 levantamentos bibliográficos.

Atualmente, o NUPELIA tem marcada inserção na comunidade científica nacional e internacional, mantendo convênios e intercâmbios de informações, de estagiários e de pesquisadores com diversas instituições. Sua inserção regional é também relevante, atuando em conjunto com o setor produtivo, particularmente aqueles relacionados ao uso dos recursos hídricos, na solução de problemas ambientais e da pesca. Preocupa-se, também, em decodificar a linguagem científica de suas publicações e repassá-la às populações ribeirinhas, especialmente para os pescadores, através de jornais e programas de radiodifusão.

Os estudos, principalmente os relacionados com a planície de inundação do alto rio Paraná, possibilitaram a integração com outros grupos de pesquisadores da Instituição (GEMA – Grupo de Estudos Multidisciplinares do Ambiente e GESA – Grupo de Estudos Socio-ambientais) e pesquisadores de outras instituições (nacionais e internacionais). Tais estudos, contribuíram para a criação do Parque Nacional de Ilha Grande; Área de Proteção Ambiental das Ilhas e Vázeas do Rio Paraná; e Parque Estadual do Ivinhema.

Sua contribuição ao desenvolvimento da Ciência pode ser indicada pela produção de mais de 200 artigos em revistas nacionais e do exterior, livros e capítulos de livros publicados no país e no exterior, nos últimos cinco anos. Além disso, seus dados, oriundos das pesquisas executadas, têm subsidiado estudos de impactos ambientais de empreendimentos hidrelétricos, programas de monitoramento e manejo ambientais e regulamentação de uso de recursos naturais em toda a bacia do rio Paraná. As pesquisas realizadas no reservatório de Itaipu foram discutidas, como estudos de caso, em pelo menos três eventos realizados no exterior. Quatro comunicações apresentadas pelos seus estagiários e/ou pesquisadores, receberam premiações de âmbito nacional.

Além de sua atuação junto às concessionárias hidroelétricas (Itaipu Binacional, Copel, Furnas, Cesp e Cemig), o NUPELIA tem participado na elaboração de diretrizes de ação de manejo de recursos pesqueiros e pesca para Eletrobrás, Ibama, secretarias estaduais de meio ambiente e organizações não governamentais. A estrutura de pesquisa, atualmente existente, é reconhecida como sendo uma das melhores do país.

O NUPELIA realiza, ainda, com recursos orçamentários e financeiros oriundos dos projetos externos conveniados, apoio a cursos de graduação, principalmente o de Ciências Biológicas, e pós-graduação (mestrado e doutorado), na área de “Ecologia de Ambientes Aquáticos e Continentais”, este, classificado com conceito máximo pela CAPES.

PROJETOS DE PESQUISA CONVENIADOS EXTERNAMENTE (em execução):

## 1.- ITAIPU BINACIONAL:

1.1.- Ecologia de populações de peixes no reservatório de Itaipu, nos primeiros anos de sua formação:

- a) - estatística de produção pesqueira e biopesca/biologia da pesca comercial;
- b) - variações espaço-temporais na ictiofauna do reservatório de Itaipu.

1.2.- Estudo das macrófitas aquáticas no reservatório de Itaipu:

- a) - monitoramento e fatores ecológicos relacionados com as alterações da biomassa;
- b) - ecologia da assembléia de macrófitas aquáticas do reservatório de Itaipu: biomassa, produção primária e decomposição.

## 2.- COPEL – Companhia Paranaense de Energia:

2.1.- Estudos ictiofaunísticos na bacia do rio Jordão: ictiofauna:

- a) - ictiofauna.

2.2.- Estudos ambientais na área de influência do reservatório de Salto Caxias:

- a) - ictiofauna;
- b) - ictiofauna/campanhas complementares;
- c) - ictioplâncton na bacia do rio Ivaí / PR.

## 3.- FURNAS - Centrais Elétricas S. A :

3.1.- Estudos ictiológicos na área de influência do AHE Corumbá.

3.2.- Estudos limnológicos na área de influência do AHE Corumbá.

## 4.- ELETROBRÁS – Centrais Elétricas Brasileiras:

4.1.- Manual de identificação de ovos e larvas de peixes brasileiros de água doce – 2ª fase.

## PROJETOS DE PESQUISA COM APOIO DO NUPELIA, SEM CONVÊNIOS (em execução):

- Levantamento florístico da vegetação aquática (macrófitas) da lagoa Figueira, ilha de Porto Rico, rio Paraná, município de Porto Rico, Paraná;
- Bioenergética e alocação de recursos em peixes com diferentes comportamentos reprodutivos e alimentares no alto rio Paraná;
- Ecologia trófica de larvas de juvenis de peixes no reservatório de Itaipu;
- Alimentação, endoparasitismo e bioacumulação de metais pesados em biguás, da planície de inundação do alto rio Paraná;
- Biomaniplulação no reservatório de Itaipu.

## CURSOS E/OU EVENTOS DE EXTENSÃO (em execução ou já executados - período 1998):

- Ciclo de debates em ecologia de água doce;
- Workshop “amostragens em ecologia: teoria e prática”;
- Semana da Biologia (apoio/anual).

---

---

## **EXTENSÃO**

---

---

PROJETOS DE EXTENSÃO CONCLUÍDOS E EM ANDAMENTO

CENTRO/DEPARTAMENTO	CONCLUÍDOS					EM ANDAMENTO			
	ATÉ 1990	1991 A 1995	1996	1997	1998	1999 *	PARTICIPANTES		
							DOCENTES	ALUNOS	TÉCNICOS
<b>CENTRO DE CIÊNCIAS AGRÁRIAS - CCA</b>	<b>8</b>	<b>11</b>	-	<b>1</b>	<b>4</b>	<b>6</b>	<b>11</b>	<b>25</b>	<b>7</b>
Departamento de Agronomia	5	10	-	1	3	6	11	25	7
Departamento de Zootecnia	3	1	-	-	1	-	-	-	-
<b>CENTRO DE CIÊNCIAS BIOLÓGICAS - CCB</b>	<b>1</b>	<b>2</b>	-	<b>2</b>	<b>1</b>	<b>6</b>	<b>31</b>	<b>43</b>	<b>10</b>
Departamento de Biologia Celular e Genética	-	-	-	-	-	2	3	6	1
Departamento de Biologia	1	1	-	-	1	2	10	15	4
Departamento de Bioquímica	-	-	-	-	-	-	-	-	-
Departamento de Ciências Morfofisiológicas	-	1	-	2	-	2	18	22	5
<b>CENTRO DE CIÊNCIAS DA SAÚDE - CCS</b>	<b>29</b>	<b>23</b>	<b>6</b>	<b>4</b>	<b>8</b>	<b>50</b>	<b>177</b>	<b>665</b>	<b>131</b>
Departamento de Análises Clínicas	2	8	2	2	4	12	48	87	40
Departamento de Educação Física	3	1	-	-	1	12	63	366	17
Departamento de Enfermagem	22	9	3	1	3	14	28	101	27
Dep. de Farmácia e Farmacologia	2	1	1	-	-	5	17	62	24
Departamento de Medicina	-	1	-	1	-	5	10	18	10
Departamento de Odontologia	-	3	-	-	-	2	11	31	13
<b>CENTRO DE CIÊNCIAS EXATAS - CCE</b>	<b>4</b>	<b>4</b>	<b>3</b>	<b>4</b>	-	<b>12</b>	<b>31</b>	<b>46</b>	<b>13</b>
Departamento de Estatística	-	1	1	4	-	1	7	5	11
Departamento de Física	-	1	-	-	-	1	1	1	-
Departamento de Matemática	3	1	2	-	-	3	9	17	-
Departamento de Química	1	1	-	-	-	7	14	23	2
<b>CENTRO DE CIÊNC. HUM., LETRAS E ARTES - CCH</b>	<b>10</b>	<b>17</b>	<b>10</b>	<b>6</b>	<b>11</b>	<b>37</b>	<b>94</b>	<b>206</b>	<b>44</b>
Centro de Ciências Humanas, Letras e Artes/Direção	-	-	-	-	-	2	19	4	3
Departamento de Ciências Sociais	1	1	2	-	2	3	5	4	1
Departamento de Fundamentos da Educação	2	5	-	1	-	1	3	1	1
Departamento de Geografia	-	1	-	-	-	2	3	6	5
Departamento de História	1	3	2	1	1	3	3	3	-
Departamento de Letras	2	-	-	2	1	8	14	15	6
Departamento de Psicologia	4	4	2	1	5	12	19	70	26
Departamento de Teoria e Prática da Educação (Sede)	-	3	4	1	2	6	28	103	2
Departamento de Teoria e Prática da Educação (Cianorte)	-	-	-	-	-	-	-	-	-
<b>CENTRO DE CIÊNCIAS SOCIAIS APLICADAS - CSA</b>	-	<b>7</b>	<b>2</b>	<b>1</b>	<b>4</b>	<b>8</b>	<b>9</b>	<b>23</b>	<b>3</b>
Departamento de Administração	-	2	-	1	-	1	1	2	-
Departamento de Ciências Contábeis	-	1	-	-	-	-	-	-	-
Departamento de Ciências Econômicas	-	-	-	-	1	-	-	-	-
Departamento de Direito Público	-	2	1	-	-	2	2	6	-
Departamento de Direito Privado e Processual	-	2	1	-	3	5	6	15	3
<b>CENTRO DE TECNOLOGIA - CTC</b>	<b>1</b>	<b>3</b>	<b>2</b>	<b>2</b>	<b>1</b>	<b>1</b>	<b>3</b>	<b>6</b>	<b>12</b>
Departamento de Engenharia Civil	-	-	-	1	-	-	-	-	-
Departamento de Engenharia Química	-	-	-	-	-	-	-	-	-
Departamento de Informática	1	3	2	1	1	1	3	6	12
<b>PRÓ-REITORIA DE EXTENSÃO E CULTURA - PEC</b>	<b>7</b>	<b>4</b>	<b>3</b>	<b>1</b>	<b>1</b>	<b>11</b>	<b>42</b>	<b>95</b>	<b>16</b>
Pró-Reitoria de Extensão e Cultura	-	1	-	-	-	3	28	56	9
Coord. Ap. Ens. 1º e 2º Graus e Ed. Esp. e Pré-Esc.	-	-	-	-	-	1	1	2	1
Centro Interdisciplinar de Ciências	2	1	-	-	-	-	-	-	-
Diretoria de Cultura	1	-	-	-	-	1	-	1	1
Diretoria de Extensão	-	1	-	-	-	-	-	-	-
Instituto de Estudos Japoneses	-	1	3	1	1	4	7	10	1
Instituto de Línguas	-	-	-	-	-	-	-	-	-
EAD	2	-	-	-	-	-	-	-	-
Pró-Egresso	2	-	-	-	-	1	4	21	3
PCA	-	-	-	-	-	1	2	5	1
<b>PRÓ-REITORIA DE REC. HUMANOS E ASSUNTOS COMUNITÁRIOS - PRH</b>	-	-	-	-	-	<b>1</b>	<b>1</b>	<b>3</b>	<b>6</b>
Diretoria de Assuntos Comunitários	-	-	-	-	-	1	1	3	6
<b>REITORIA</b>	-	-	-	-	-	<b>3</b>	<b>4</b>	<b>11</b>	<b>18</b>
Hospital Universitário	-	-	-	-	-	3	4	11	18
<b>TOTAL</b>	<b>60</b>	<b>71</b>	<b>26</b>	<b>21</b>	<b>30</b>	<b>135</b>	<b>403</b>	<b>1123</b>	<b>260</b>

FONTE: PEC/DEX

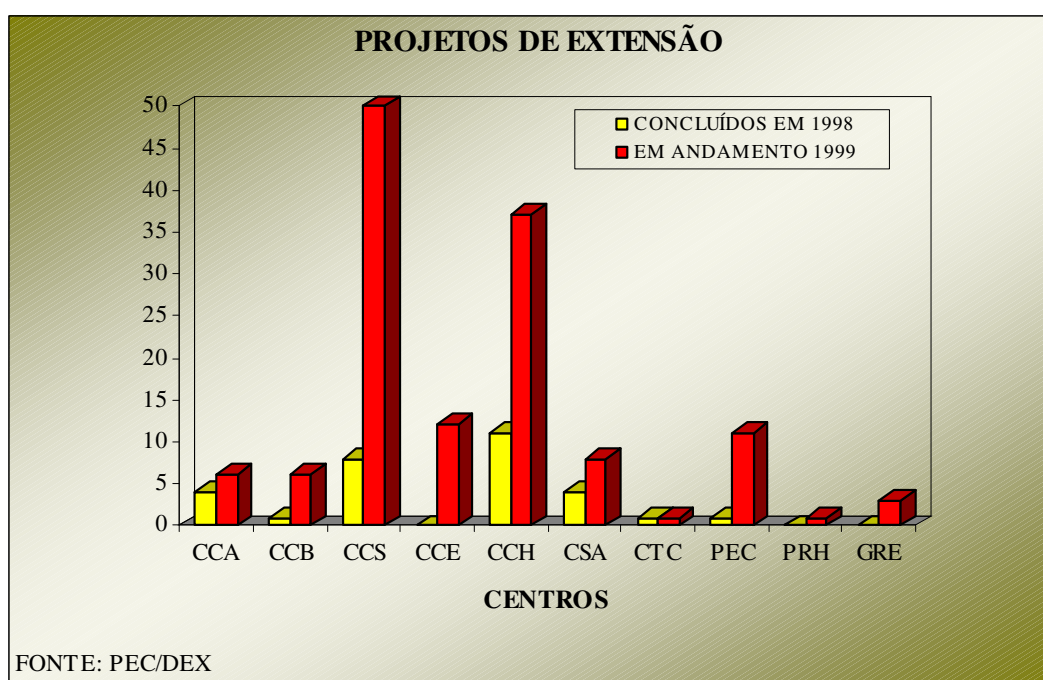
\* Situação - março/1999

**PROJETOS DE EXTENSÃO CONCLUÍDOS E EM ANDAMENTO, POR CENTRO**

CENTROS / ÓRGÃOS	CONCLUÍDOS		EM ANDAMENTO	
	1998	%	1999 *	%
Centro de Ciências Agrárias - CCA	4	13,3	6	4,4
Centro de Ciências Biológicas - CCB	1	3,3	6	4,4
Centro de Ciências da Saúde - CCS	8	26,7	50	37,0
Centro de Ciências Exatas - CCE	-	-	12	8,9
Centro de Ciências Humanas, Letras e Artes - CCH	11	36,7	37	27,4
Centro de Ciências Sociais Aplicadas - CSA	4	13,3	8	5,9
Centro de Tecnologia - CTC	1	3,3	1	0,7
Pró-Reitoria de Extensão e Cultura - PEC	1	3,3	11	8,1
Pró-Reitoria de Recursos Humanos e Assuntos Comunitários - PRH	-	-	1	0,7
Reitoria	-	-	3	2,2
<b>TOTAL</b>	<b>30</b>	<b>100</b>	<b>135</b>	<b>100</b>

FONTE: PEC/DEX

\* Situação - março/1999



**ATIVIDADES ARTÍSTICAS E CULTURAIS - 1998**

DISCRIMINAÇÃO	NÚMERO APRESENTAÇÕES	INTEGRANTES			
		DOCENTES	DISCENTES	TÉCNICOS	COMUNIDADE
Área de artes cênicas / plásticas	-	-	-	-	-
Área de artes musicais	-	-	-	-	-
Coral	9	2	14	1	11
Teatro	14	2	1	2	15
Dança folclórica	32	2	10	4	17
Ballet	4	1	-	-	27
Grupo de artes (Plásticas/APIS)	5	5	-	3	13
Outros:					
- Oficina de dança	9	1	-	-	110
- Conjunto de flautas	3	1	-	-	11

FONTE: PEC/DCU

**REALIZAÇÕES DE CURSOS E EVENTOS - 1998**

CURSOS/EVENTOS	QUANTIDADE				
	EVENTOS	PARTICIPANTES			
		DOCENTES	DISCENTES	TÉCNICOS	COMUNIDADE
Simpósios	4	12	46	-	1.314
Cursos de extensão	83	291	40	60	2.777
Encontros	14	93	43	5	1.505
Palestras	14	54	44	6	1.144
Semanas acadêmicas	22	211	157	21	6.672
Congresso	1	4	10	2	186
<b>SUBTOTAL</b>	<b>138</b>	<b>665</b>	<b>340</b>	<b>94</b>	<b>13.598</b>
<b>OUTROS EVENTOS:</b>					
Jornadas	5	15	14	-	658
Fóruns	2	7	4	2	129
Seminários	8	46	2	5	498
Exposições	5	7	41	-	2.801
Ciclos de estudos	4	65	42	4	410
Debates	4	13	6	2	245
<i>Workshop</i>	1	2	-	-	131
Conferência	1	5	-	4	114
Colóquio	1	14	-	2	133
Jogo	1	-	-	-	424
Aula expositiva	1	2	-	4	76
Maratona de curso	1	1	69	-	153
<b>SUBTOTAL</b>	<b>34</b>	<b>177</b>	<b>178</b>	<b>23</b>	<b>5.772</b>
<b>TOTAL</b>	<b>172</b>	<b>842</b>	<b>518</b>	<b>117</b>	<b>19.370</b>

FONTE: PEC/DEX

**INSTITUTO DE LÍNGUAS (ILG) - DEZEMBRO/1998**

CURSOS	Nº TURMAS	Nº ALUNOS	Nº PROFESSORES	C. H. SEMESTRAL
Língua Inglesa	77	1.059	23	5.082
Língua Francesa	8	86	3	528
Língua Espanhola	9	120	2	594
Língua Alemã	4	36	2	264
Língua Italiana	8	69	2	528
<b>TOTAL</b>	<b>106</b>	<b>1.370</b>	<b>32</b>	<b>6.996</b>

FONTE: PEC/ILG

**INSTITUTO DE LÍNGUAS (ILG) - MARÇO/1999**

CURSOS	Nº TURMAS	Nº ALUNOS	Nº PROFESSORES	C. H. SEMESTRAL
Língua Inglesa	71	1.052	23	4.686
Língua Francesa	9	97	3	594
Língua Espanhola	9	147	2	594
Língua Alemã	5	43	1	330
Língua Italiana	7	69	2	462
<b>TOTAL</b>	<b>101</b>	<b>1.408</b>	<b>31</b>	<b>6.666</b>

FONTE: PEC/ILG

**INSTITUTO DE ESTUDOS JAPONESES (IEJ) - DEZEMBRO/1998**

DISCRIMINAÇÃO	QUANTIDADE
Professores	6
Turmas	18
Alunos	109
Carga horária semestral	1.080

FONTE: PEC/IEJ

**SERVIÇO DE ASSISTÊNCIA JUDICIÁRIA (SAJ) - 1998**

<b>DISCRIMINAÇÃO</b>	<b>QUANTIDADE</b>
- atendimentos novos na área cível	2.227
- Nomeações em processos cíveis	123
- atendimentos novos na área criminal	231
- Nomeações em processos criminais	1.447
- Retorno de assistidos	7.151
- Ações cíveis ajuizadas	1.118
- Audiências cíveis realizadas	719
- Audiências criminais realizadas	1.910
- Casos encerrados na área cível (processos findos e triagens)	2.188
- Casos encerrados na área criminal (processos findos e triagens)	524
- Atuações em plenário (júri)	3
- Plantão no juizado especial criminal	112
- atendimentos com orientações ou encaminhamentos	1.074
- Dispensados por não serem carentes	352
- Serviços prestados gratuitamente pelos tabelionatos	3.883
- Processos cíveis em andamento	1.240
- Processos criminais em andamento - aproximadamente	900

FONTE: CSE/EAD/SAJ

**PRÓ-EGRESSO - 1998**

<b>DISCRIMINAÇÃO</b>	<b>NÚMERO</b>
<b>ÁREAS DE ATENDIMENTO</b>	
Direito	2274
Psicologia	2620
Serviço Social	2348
Enfermagem	2250
<b>TOTAL</b>	<b>9492</b>
<b>RECURSOS HUMANOS ENVOLVIDOS</b>	
Docentes	4
Discentes	
- Direito	10
- Psicologia	9
- Enfermagem	2
Pessoal de nível superior *	
- Advogado	1
- Assistente Social	1
- Psicólogo	1
<b>TOTAL</b>	<b>28</b>

FONTE: PEC/PRÓ-EGRESSO

\* Pessoal sem vínculo empregatício com a UEM.

**CURSO DE TREINAMENTO PARA PROFESSORES DE 1º E 2º GRAUS**

<b>ESPECIFICAÇÃO</b>	<b>1996</b>	<b>1997</b>	<b>1998</b>
Número de cursos	154	8	30
Carga horária total	4.200	1.040	2.060
Número de participantes	8.910	480	3.000

FONTE: PEC/CAE

## ATIVIDADES DA ESTAÇÃO CLIMATOLÓGICA - 1998

DISCRIMINAÇÃO	QUANTIDADE
- Observações meteorológicas	6.120
- Confeções de mapas de observações meteorológicas	60
- Atendimento:	
- Escolas de 1º e 2º graus	29
- Alunos de 1º e 2º graus	925
- Alunos de graduação	366
- Estagiários	4
- Boletins meteorológicos	1.047
- Laudos meteorológicos	70

FONTE: CCH/DGE/ECM

## FORNECIMENTO DE DADOS METEOROLÓGICOS, VIA TELEFONE - 1998

ESTABELECIMENTOS	QUANTIDADE
- Secretaria de Estado da Agricultura e do Abastecimento - SEAB - Maringá	360
- Clínica do Pulmão	250
- Corretora Ramos - Café e Cereais	300
- Reuters - Serviços Econômicos Ltda - São Paulo	300
- Coca Cola	36
<b>TOTAL</b>	<b>1246</b>

FONTE: CCH/DGE/ECM

## FORNECIMENTO DA PREVISÃO DO TEMPO - 1998

DISCRIMINAÇÃO	QUANTIDADE
- Jornal do Povo	300
- TV Tibagi	200
- Rádio Universitária	200
- Comunidade em Geral	1740

FONTE: CCH/DGE/ECM - INMET (Instituto Nacional de Meteorologia), Porto Alegre-RS

## DADOS METEOROLÓGICOS

Período de Observação: 1998

MESES	TEMP. MÉDIA COMPENSADA (°C)	UMIDADE RELATIVA (%)	PRECIPITAÇÃO PLUVIAL (mm)	TOTAL DE INSOLAÇÃO (h)	VENTOS	
					DIREÇÃO	VELOCIDADE (m/s)
Janeiro	26,2	72	112,9	243,4	NE	0,9
Fevereiro	24,9	83	274,9	129,4	NE	0,7
Março	24,2	78	213,1	195,1	NE	0,7
Abril	21,7	80	346,3	172,1	NE	1,0
Mai	18,7	75	83,7	214,7	NE/SW	1,0
Junho	17,4	72	29,4	200,1	NE/E	1,0
Julho	20,7	64	59,0	251,0	NE/E	1,0
Agosto	21,1	73	113,1	173,8	NE/SE	1,0
Setembro	21,3	76	319,6	126,0	NE/SE	1,0
Outubro	23,5	71	242,6	213,8	NE/SE	1,0
Novembro	25,9	61	30,9	275,1	NE/NW	1,0
Dezembro	26,0	69	171,4	246,5	NE/NW	1,0
Média	22,6	72	1.996,9	2.441,0	-	-

FONTE: ECM

NOTA: C = Calmo E = Leste N = Norte NE = Nordeste SW = Sudoeste S = Sul NW = Noroeste



**MUSEU DA BACIA DO PARANÁ (MBP) - 1998**

<b>DISCRIMINAÇÃO</b>	<b>QUANTIDADE</b>
Acervo	213
Atendimento a visitantes	5.536
Atendimento a visitas coletivas	104
Dias de funcionamento	254
Assessoria a feiras de ciências - alunos	30
Assessoria a pesquisas	77
Exposições	19
Empréstimos do acervo	-
Minicursos a alunos	-
Assessoria a cursos de pós-graduação - alunos	107

FONTE: MBP

**ATIVIDADES DO LABORATÓRIO DE ENSINO, PESQUISA E EXTENSÃO EM  
MEDICAMENTOS E COSMÉTICOS (LEPEMC) - 1998**

<b>DISCRIMINAÇÃO</b>	<b>UNIDADE DE MEDIDA</b>	<b>QUANTIDADE</b>
<b>PRODUÇÃO</b>		
- Álcool etílico a 70 %	L	210
- Metoclopramida solução oral - 10 ml	FR	324.750
- Dipirona solução oral - 10 ml	FR	428.600
- Ácido acetilsalicílico 500 mg	COM	-
- Sulfametoxazol + trimetoprima (400 + 80) mg	COM	9.588.500
<b>ANÁLISE</b>		
- Controle de processos	-	51
- Controle de produtos acabados	-	3.308
- Controle microbiológico	-	1.736
- Controle de matéria-prima	-	554

FONTE: CCS/DF/LEPEMC

NOTA: L = Litro FR = Frasco COM = Comprimido

**ATIVIDADES DO NÚCLEO DE PSICOLOGIA APLICADA (NPA) - 1998**

<b>ATENDIMENTO</b>	<b>QUANTIDADE</b>
Convênio UEM / DETRAN	
- Exames de Sanidade Física e Mental	38.366
- Exames Psicotécnicos	14.430
- Exames Psicopedagógicos	118
- Reabilitações	4
Seleção de Pessoal para Empresas	-
Orientações Vocacional	6
Exames Psicotécnicos - ausente	638
<b>RECURSOS HUMANOS</b>	
Corpo Clínico:	
- Médicos	3
- Psicólogos	3
Pessoal Técnico, Administrativo, de Apoio e Discentes:	
-Técnicos	2
- Auxiliares	2
- Curriculares	5
- Extracurriculares	22
- Menor Estagiário	1

FONTE: NPA

**ATIVIDADES DE SUPORTE À INDÚSTRIA, COMÉRCIO E PRESTAÇÃO DE SERVIÇOS OFERECIDAS PELOS DEPARTAMENTOS**

<b>CENTRO DE TECNOLOGIA</b>	
DEPARTAMENTO DE ENGENHARIA QUÍMICA	<ul style="list-style-type: none"> <li>- Assessoria em informática</li> <li>- Análise de águas industriais</li> <li>- Tratamento de efluentes líquidos, sólidos e gasosos</li> <li>- Medição de vazão em processos industriais</li> <li>- Medição de temperatura para conforto térmico</li> <li>- Assessoria técnica e controle de qualidade em processos industriais</li> <li>- Cursos de oficina mecânica básica</li> </ul>
DEPARTAMENTO DE INFORMÁTICA	<ul style="list-style-type: none"> <li>- Engenharia de software e banco de dados</li> <li>- Inteligência artificial</li> <li>- Simulação e otimização de processos</li> <li>- Computação gráfica e processamento de imagem</li> <li>- Ensino da informática</li> <li>- Ensino e informática</li> <li>- Aspectos Sociais da informática</li> <li>- Redes de computadores</li> <li>- Internet e tecnologias web</li> </ul>
DEPARTAMENTO DE ENGENHARIA CIVIL	<p>Laboratório de Materiais de Construção</p> <ul style="list-style-type: none"> <li>- controle tecnológico para aço e concretos</li> <li>- caracterização física de materiais cerâmicos</li> <li>- caracterização física de agregados e aglomerantes</li> <li>- dosagem racional de concreto</li> <li>- consultorias</li> </ul> <p>Laboratório de Mecânica de Solos e Estradas</p> <ul style="list-style-type: none"> <li>- caracterização física de solos</li> <li>- caracterização física de materiais betuminosos</li> <li>- controle tecnológico de solos e aterros</li> <li>- ensaios de sondagem de simples reconhecimento dos solos (trado e percussão - método SPT)</li> <li>- ensaios de permeabilidade, adensamento unidimensional, cisalhamento direto e compressão simples do solo</li> <li>- consultorias</li> </ul> <p>Laboratório de Saneamento Básico</p> <ul style="list-style-type: none"> <li>- análise bacteriológica de água para poços em geral e piscinas</li> <li>- análise físico-químico de água</li> <li>- análise físico-químico de efluentes</li> </ul>
DEPARTAMENTO DE ENGENHARIA TÊXTIL	<ul style="list-style-type: none"> <li>- Assessoria e consultoria em fiação, malharia, tecelagem, acabamentos têxteis e texturização</li> <li>- Pré-projetos industriais: mercadológico, técnicos e financeiro - viabilidade técnica</li> <li>- Análise de fibras têxteis</li> </ul>

**Continua...**

## ATIVIDADES DE SUPORTE À INDÚSTRIA, COMÉRCIO E PRESTAÇÃO DE SERVIÇOS OFERECIDAS PELOS DEPARTAMENTOS

...Continuação

<b>CENTRO DE CIÊNCIAS AGRÁRIAS</b>	
DEPARTAMENTO DE AGRONOMIA	<p>Laboratório de Fitopatologia</p> <ul style="list-style-type: none"> <li>- análise sanitária de grãos, sementes, mudas e produtos vegetais</li> <li>- serviço de clínica fitopatológica: diagnose de doenças                             <ul style="list-style-type: none"> <li>- laboratório credenciado pela Secretaria de Agricultura para análises nematológicas: detecção e identificação de espécies fitoparasitas, consultorias e laudos periciais</li> </ul> </li> </ul> <p>Laboratório de Solos, Adubos, Corretivos e Tecido Vegetal</p> <ul style="list-style-type: none"> <li>- análise química do solo (básica)</li> <li>- análise química do solo (completa)</li> <li>- análise física do solo (granulométrica)</li> <li>- análise de calcário (corretivo)</li> <li>- análise de tecido vegetal (folhas, raízes, frutos)</li> </ul>
DEPARTAMENTO DE ZOOTECNIA	<ul style="list-style-type: none"> <li>- Análise de alimentos e rações de uso na alimentação animal</li> </ul>
<b>CENTRO DE CIÊNCIAS DA SAÚDE</b>	
DEPARTAMENTO DE FARMÁCIA E FARMACOLOGIA	<ul style="list-style-type: none"> <li>- Consultoria</li> <li>- Assessoria</li> <li>- Análises Físico-químicas de matérias primas, medicamentos e produtos correlatos e análise de mel</li> <li>- Produção de medicamentos</li> </ul>
DEPARTAMENTO DE ANÁLISES CLÍNICAS	<p>Laboratório de Microbiologia e Microscopia de Alimentos</p> <ul style="list-style-type: none"> <li>- análises microbiológicas</li> <li>- análises microscópicas</li> <li>- assessoria e consultoria em gestão de qualidade em alimentos</li> </ul> <p>Laboratório de Imunogenética</p> <ul style="list-style-type: none"> <li>- investigação de paternidade</li> <li>- auxílio ao diagnóstico de espondilite anquilosante</li> <li>- auxílio à seleção de doadores de medula óssea</li> </ul> <p>Laboratório de Ensino e Pesquisa em Análises Clínicas</p> <ul style="list-style-type: none"> <li>- exames laboratoriais na área de análises clínicas</li> </ul>
DEPARTAMENTO DE MEDICINA	<ul style="list-style-type: none"> <li>- Palestras médicas de esclarecimento e prevenção de diversos males</li> <li>- Exames oftalmológicos a alunos da rede pública</li> </ul>
<b>CENTRO DE CIÊNCIAS BIOLÓGICAS</b>	
DEPARTAMENTO DE BIOLOGIA CELULAR E GENÉTICA	<ul style="list-style-type: none"> <li>- Serviço de aconselhamento genético e citogenética humana</li> </ul>

Continua...

## ATIVIDADES DE SUPORTE À INDÚSTRIA, COMÉRCIO E PRESTAÇÃO DE SERVIÇOS OFERECIDAS PELOS DEPARTAMENTOS

...Continuação

<b>CENTRO DE CIÊNCIAS EXATAS</b>	
DEPARTAMENTO DE QUÍMICA	<ul style="list-style-type: none"> <li>- Análise físico-químico de águas</li> <li>- Análise físico-químico de alimentos</li> <li>- Análise de resíduos de pesticidas (organoclorados e organofosforados)</li> <li>- Análise de metais pesados</li> <li>- Consultorias e assessorias</li> <li>- Curso de formação técnica</li> </ul>
DEPARTAMENTO DE ESTATÍSTICA	<ul style="list-style-type: none"> <li>- Assessoria Estatística</li> <li>- Pesquisa de Opinião</li> <li>- Treinamentos em Métodos Estatísticos para o setor Empresarial - Módulos:               <ul style="list-style-type: none"> <li>- Estatística Básica</li> <li>- Técnicas de Amostragem</li> <li>- Análise de Regressão</li> <li>- Controle Estatístico de Qualidade</li> <li>- Planejamento de Experimentos</li> </ul> </li> </ul>
DEPARTAMENTO DE FÍSICA	<p>Laboratório de Criogênia</p> <ul style="list-style-type: none"> <li>- fornecimento de nitrogênio líquido</li> </ul> <p>Laboratório de Espectroscopia Fotoacústica</p> <ul style="list-style-type: none"> <li>- análise de impurezas ou contaminantes em alimentos, solos e outros materiais</li> <li>- determinação de prioridades de condução de calor em materiais como: difusidade térmica e condutividade térmica</li> <li>- estudo dos efeitos da temperatura ou ciclagem, como envelhecimento em materiais: plásticos, metais, entre outros</li> </ul> <p>Laboratório de Criação Visual</p> <ul style="list-style-type: none"> <li>- produção de vídeos e <i>cd-roms</i> para atividades de ensino, pesquisa, extensão e tecnologia</li> </ul> <p>Laboratório de Materiais</p> <ul style="list-style-type: none"> <li>- análise por microscopia eletrônica (transmissão e varredura) de ligas metálicas ferrosos e não-ferrosos, aços, produtos de corrosão, cerâmicas, cimentos, materiais fibrosos, produtos têxteis, minerais, etc.</li> <li>- determinação de propriedades magnéticas de ligas metálicas e cerâmicas por magnetometria e métodos nucleares</li> </ul> <p>Laboratório de Materiais Carbonosos</p> <ul style="list-style-type: none"> <li>- análise e estudos de produção e caracterização de materiais carbonosos porosos como, carvões minerais e</li> </ul>

**Continua...**

## ATIVIDADES DE SUPORTE À INDÚSTRIA, COMÉRCIO E PRESTAÇÃO DE SERVIÇOS OFERECIDAS PELOS DEPARTAMENTOS

...Continuação

	<ul style="list-style-type: none"> <li>- vegetais ativados, com vistas à sua utilização como absorventes, filtros, suportes de catalisadores, etc., mediante técnicas de : difração de raio-x, espalhamento de raio-x a baixos ângulos, absorção física de N<sub>2</sub> e CO<sub>2</sub> e índice de iodo, entre outras</li> </ul> <p style="text-align: center;">Laboratório de Cristais Líquidos</p> <ul style="list-style-type: none"> <li>- análise de viscosidade e densidade em fluídos complexos</li> </ul>
<b>CENTRO DE CIÊNCIAS SOCIAIS APLICADAS</b>	
DEPARTAMENTO DE CIÊNCIAS CONTÁBEIS	<ul style="list-style-type: none"> <li>- Auditorias</li> <li>- Consultorias</li> <li>- Perícias</li> </ul>
DEPARTAMENTO DE ECONOMIA	<ul style="list-style-type: none"> <li>- Consultoria na área de análise de projetos de investimentos/financiamentos</li> <li>- Diagnósticos econômico-financeiro de empresas</li> <li>- Estudos de viabilidade econômica (elaboração de projetos)</li> <li>- Cursos específicos na área econômico-financeira</li> </ul>
<b>CENTRO DE CIÊNCIAS HUMANAS, LETRAS E ARTES</b>	
DEPARTAMENTO DE GEOGRAFIA	<ul style="list-style-type: none"> <li>- Elaboração de estudos para relatórios de impacto ambiental ( levantamento do meio físico para implantação de grandes obras; subsídios para auditorias relacionadas à impactos ambientais e estudos de recuperação de áreas impactadas)</li> <li>- Caracterização de jazidas (rochas, minerais e solos)</li> <li>- Mapeamento geotécnico</li> <li>- Mapeamento temáticos: informações atinentes ao estado de tempo e clima; análise de redes e expansão urbana - assessoria quanto à localização de conjuntos habitacionais, industriais, condomínios residenciais.</li> <li>- Acompanhamento das relações de trabalho e produção no campo e atividade cooperativista (no que se refere à relação de produção)</li> <li>- Acompanhamento da evolução tecnológica no setor agrícola</li> <li>- Pesquisa de fluxos (pessoas, mercadorias, veículos)</li> <li>- Levantamento da localização e dinâmica do comércio</li> <li>- Levantamento para AMUSEP</li> </ul>
DEPARTAMENTO DE PSICOLOGIA	<ul style="list-style-type: none"> <li>- Acompanhamento e supervisão do programa de qualificação e requalificação profissional</li> <li>- Avaliação do programa estadual de qualificação profissional</li> </ul>

Continua...

**ATIVIDADES DE SUPORTE À INDÚSTRIA, COMÉRCIO E PRESTAÇÃO DE SERVIÇOS OFERECIDAS PELOS DEPARTAMENTOS**

**...Continuação**

	<ul style="list-style-type: none"> <li>- Capacitação de conselheiros estaduais e municipais: construindo o trabalho</li> <li>- Cooperativismo e associativismo</li> <li>- Formação de formadores</li> <li>- Determinação da demanda</li> <li>- Corredor da moda no noroeste do Paraná - Cianorte</li> <li>- Corredor da moda no noroeste do Paraná - Maringá</li> <li>- Programa multidisciplinar de estudos e apoio à 3ª idade</li> <li>- Programa de assistência ao egresso e ao apenado - pró egresso de Maringá</li> <li>- Projeto de atenção ao dependente químico - comunidade</li> <li>- Um teatro para a prevenção da dependência química</li> </ul>
DEPARTAMENTO DE TEORIA E PRÁTICA DA EDUCAÇÃO	<ul style="list-style-type: none"> <li>- Prevenção de drogas nas escolas e comunidade</li> </ul>

FONTE: Departamentos

**COORDENADORIA DE SERVIÇOS E DESENVOLVIMENTO REGIONAL (CSD) - 1998**

ESPECIFICAÇÃO	QUANTIDADE
Projetos de Desenvolvimento Regional	59

FONTE: PEC/CSD

---

---

## **COMPLEXO DE SAÚDE**

---

---

**HOSPITAL UNIVERSITÁRIO REGIONAL DE MARINGÁ (HUM) - 1998**

<b>ATENDIMENTO</b>	
- <b>PRONTO-ATENDIMENTO</b>	
- Médica	34.575
- Pediatria	23.147
- Cirurgia	12.973
- Ortopedia	15.963
- Ginecologia e Obstetrícia	7.789
<b>TOTAL</b>	<b>94.447</b>
- <b>AMBULATÓRIO DE ESPECIALIDADES</b>	
- Adulto	10.409
- Infantil	3.354
<b>TOTAL</b>	<b>13.763</b>
- <b>PARTOS</b>	
- Normais	366
- Cesarianas	305
<b>TOTAL</b>	<b>671</b>
- <b>CIRURGIAS</b>	1.147
<b>TOTAL</b>	<b>1.147</b>
<b>INTERNAÇÕES EFETUADAS</b>	
- Clínica Médica	652
- Clínica Pediátrica	665
- Clínica Cirúrgica	563
- Ginecologia - Obstetrícia	1.186
- Berçário	129
- UTI Adulto	237
- UTI Neonatal	123
- Pronto-Atendimento	524
<b>TOTAL</b>	<b>4.079</b>
<b>EXAMES</b>	
- Laboratoriais	95.320
- Radiológicos	30.048
- Eletrocardiogramas	1.492
- Endoscopias	366
- Ultra-Sonografias	919
- Anátomo-Patológicos	985
<b>TOTAL</b>	<b>129.130</b>

FONTE: HUM



## SERVIDORES E ESTAGIÁRIOS DO HUM - 1998

DISCRIMINAÇÃO	QUANTIDADE
<b>SERVIDORES *</b>	
- Médicos	136
- Enfermeiros	52
- Bioquímicos	19
- Farmacêuticos	4
- Nutricionistas	2
- Assistentes Sociais	4
- Psicólogos	3
- Outros (pessoal de nível superior)	8
- Pessoal Técnico-Administrativo	235
- Pessoal de Apoio	148
<b>TOTAL</b>	<b>611</b>
<b>ESTAGIÁRIOS</b>	
- Enfermagem (nível superior)	120
- Enfermagem (nível médio - escola de aux. enfermagem) <sup>(1)</sup>	56
- Farmácia Bioquímica	80
- Medicina	33
- Administração	3
- Psicologia	10
- Pedagogia	5
- Ciências Contábeis	-
<b>TOTAL</b>	<b>307</b>
<b>CAPACIDADE DE ATENDIMENTO (ATIVADA)</b>	
- Salas de Ambulatórios	18
- Salas de Cirurgias	5
- Sala de Emergência	1
- Leitos <sup>(2)</sup>	79
- Leitos UTI	4
- Leitos UTI Neonatal	6
<b>INTERNATO MÉDICO <sup>(3)</sup></b>	<b>40</b>
<b>MUNICÍPIOS ATENDIDOS <sup>(4)</sup></b>	<b>47</b>

FONTE: HUM

\* Situação dezembro de 1998.

NOTA: (1) Estagiários de enfermagem nível médio, refere-se a alunos da escola de Auxiliares de Enfermagem - Escola Estadual Floriano Oberon Dittert - CAP/UEM e Fundação Caetano Munhoz da Rocha/Prefeitura Municipal de Maringá.

(2) Número de Leitos: 64 leitos de internação, 04 leitos de berçário, 03 leitos de cirurgias eletivas e 12 leitos de observação.

(3) Internato Médico: acadêmicos do 5º e 6º anos de Medicina desenvolvendo 10 horas diárias de atividades práticas no HUM.

(4) Municípios Atendidos: Região e Macro-região de Maringá.

**HEMOCENTRO - 1998**

<b>DISCRIMINAÇÃO</b>	<b>NÚMERO</b>
- Doadores - compareceram no Hemocentro	8.640
- Doadores inaptos, triagem médica e hematológica	2.241
- Bolsas coletadas no Hemocentro de Maringá	6.429
- Bolsas coletadas por Cianorte	1.819
- Bolsas coletadas por Umuarama	3.819
- Fracionamentos (Maringá, Cianorte e Umuarama)	23.625
- Exames sorológicos realizados (Maringá, Cianorte, Umuarama e Campo Mourão)	165.659
- Exames de pacientes (Maringá, Cianorte, Umuarama e Campo Mourão)	6.766
- Total de exames imunohematológicos realizados	39.063
- Exames imunohematológicos realizados (Maringá) - doador	19.275
- Exames imunohematológicos realizados (Umuarama) - doador	5.972
- Exames imunohematológicos - receptor	13.816
- Total de hemocomponentes transfundidos	6.914
- Hemocomponentes transfundidos Hemocentro	291
- Hemocomponentes liberados - HUM	2.814
- Hemocomponentes liberados - Santa Casa	2.279
- Hemocomponentes liberados - outros hospitais	682
- Hemocomponentes liberados - Agência Transfusional de Mandaguari	848
- Hemocomponentes recebidos da rede	538
- Hemocomponentes recebidos de outros serviços	100
- Hemocomponentes cedidos	2.441
- Transfusões para pacientes SUS	5.619
- Transfusões para pacientes particulares/convênios	1.295
- Coletas externas	35
- Unidades incineradas (Maringá, Cianorte, Umuarama)	4.660
- Pacientes atendidos no ambulatório	2.330
- Pacientes sorológicos	1.068
- Pacientes hematológicos	1.262

FONTE: HUM/DHE

**SERVIDORES LOTADOS NO HEMOCENTRO - 1998**

<b>SERVIDORES</b>	<b>50</b>
- Administrador	1
- Almojarife	1
- Assistente Social	1
- Auxiliares de Enfermagem	4
- Auxiliares de Serviços Gerais <sup>1</sup>	2
- Auxiliares de Laboratório <sup>2</sup>	2
- Enfermeiros	2
- Farmacêuticos-Bioquímico <sup>3</sup>	12
- Médicos <sup>4</sup>	5
- Motoristas	2
- Serventes	3
- Técnico-administrativos	5
- Técnicos de Laboratório	7
- Técnico em Programas Educacionais	1
- Vigias	2

FONTE: HUM/DHE

NOTA: 1 - 02 servidores da LIMPTec, contratados pela 15ª R. S., com carga horária de 44 h/semanais

2 - 01 servidor do ISEP, com carga horária de 20 h/semanais

3 - 02 servidores do ISEP, com carga horária de 20 h/semanais

4 - 01 servidor do ISEP

**ATENDIMENTOS REALIZADOS PELA UNIDADE DE PSICOLOGIA APLICADA (UPA) - 1998**

<b>DISCRIMINAÇÃO</b>	<b>QUANTIDADE</b>
<b>ÁREA CLÍNICA</b>	
- atendimentos: individuais, grupos, familiares e dependentes químicos	4.768
- atendimentos a Clientes: hospital, pró-egresso e Lar Preservação da Vida (creche)	685
- atendimentos: fonoaudiológicos	1.220
<b>ÁREA ESCOLAR</b>	
- atendimentos: escolas públicas	10
- atendimento: Lar Preservação da Vida (creche)	1
<b>ÁREA DO TRABALHO</b>	
- atendimentos: hospitais, empresas públicas e empresas privadas	11
<b>RECURSOS HUMANOS</b>	
- Docentes	18
- Discentes	56
- Psicólogos	4
- Assistente Social	1
- Fonoaudiólogos	2
- Técnico-Administrativo	1

FONTE: CCH/DPI/UPA

**ATIVIDADES DA CLÍNICA ODONTOLÓGICA (COD) - 1998**

<b>DISCRIMINAÇÃO</b>	<b>NÚMERO</b>
- Pessoas atendidas	2.646
- Procedimentos realizados	19.381
<b>RECURSOS HUMANOS</b>	
- Docentes	39
- Discentes	60
- Pessoal de nível superior	3
- Cirurgiões-dentistas	2
- Assistente Social	1
- Pessoal Técnico, Auxiliar/Administrativo e de Apoio	18

FONTE: CCS/COD

**LABORATÓRIO DE ENSINO E PESQUISA EM ANÁLISES CLÍNICAS (LEPAC) - 1998**

<b>DISCRIMINAÇÃO</b>	<b>QUANTIDADE</b>
Exames laboratoriais	83.633
Pessoas atendidas	25.925

FONTE: LEPAC